



SINDICATURA  
DE COMPTES

# Informe de fiscalització de les universitats públiques de la Comunitat Valenciana



**Exercici 2018**





# **INFORME DE FISCALITZACIÓ DE LES UNIVERSITATS PÚBLIQUES DE LA COMUNITAT VALENCIANA**

**EXERCICI 2018**



## RESUM

### Control formal dels comptes anuals

En l'informe s'han posat de manifest les circumstàncies següents que interessa ressaltar:

- La Universitat Jaume I no ha publicat en el seu web l'informe d'auditoria de regularitat comptable, ni els informes d'auditoria de compliment i d'auditoria operativa realitzats per la Intervenció General de la Generalitat.
- La Universitat Miguel Hernández no ha publicat en el seu web els informes d'auditoria de compliment i d'auditoria operativa realitzats per la Intervenció General.
- La Universitat d'Alacant, la Universitat Jaume I i la Universitat Miguel Hernández no han comptabilitzat en l'actiu del balanç la totalitat dels compromisos de cobrament acordats amb la Generalitat.
- En la memòria dels comptes anuals de la Universitat de València no s'inclou l'estat del flux net de tresoreria, al mateix temps que ha d'ampliar la informació sobre alguns aspectes dels convenis i del personal.
- En relació amb la informació que ha de contenir la memòria dels comptes anuals de la Universitat d'Alacant, es posa de manifest que en les modificacions de crèdit que impliquen un increment de crèdits no s'inclou la forma de finançament i que tampoc es recull determinada informació respecte a les despeses de personal. En el compte del resultat economicopatrimonial no s'utilitza el model establert i el romanent de tresoreria no es formalitza de manera adequada.
- En la memòria dels comptes anuals de la Universitat Jaume I no consta la informació sobre els drets pressupostaris pendents de cobrament segons la seua exigibilitat, les anualitats pendents dels projectes d'inversió o el tipus de finançament i sobre determinats aspectes del personal.
- Es posa de manifest en l'Informe que en la memòria dels comptes anuals de la Universitat Miguel Hernández no es recull la informació referida a la composició dels "creditors per operacions pendents d'aplicar al pressupost" i el detall de les taxes, preus públics i altres ingressos; al mateix temps que la informació sobre les despeses amb finançament afectat i l'execució de projectes d'inversió no és completa i que el quadre del romanent de tresoreria no s'ha formalitzat de manera adequada.



## **Seguiment de les incidències de control formal i de les recomanacions dels tres últims exercicis**

En relació amb la Universitat de València, es reiteren les recomanacions referides a la implantació d'una eina informàtica integrada en la comptabilitat i l'establiment d'un sistema àgil i segur d'arxiu economicoadministratiu que reculla de manera ordenada i sistemàtica tota la documentació que genere cada expedient.

S'ha comprovat que la Universitat d'Alacant no ha resolt determinades incidències de control formal referides a la informació que ha de contenir la memòria dels comptes anuals, especialment la que es refereix a les modificacions de crèdit i les despeses de personal. Així mateix es fa constar que no s'utilitza el model adequat en el compte del resultat economicopatrimonial, que el romanent de tresoreria no s'ha calculat de manera correcta i que no s'ha comptabilitzat en l'actiu del balanç la totalitat dels compromisos de cobrament acordats amb la Generalitat.

En relació amb el compliment de les recomanacions dels informes d'exercicis anteriors per la Universitat d'Alacant, s'ha comprovat que n'hi ha una que només s'ha implantat de manera parcial, perquè, encara que s'ha aprovat un control diferenciat per al personal d'administració i serveis (PAS) que realitza serveis extraordinaris per mitjà de la circular número 4 de la Gerència, no s'ha establert un sistema objectiu i quantificable de control de presència del personal docent i investigador (PDI).

En la fiscalització realitzada s'ha comprovat que la Universitat Jaume I no ha resolt les incidències de control formal referides al fet que en la memòria dels comptes anuals ha de constar determinada informació sobre els drets pressupostaris pendents de cobrament, les anualitats pendents dels projectes d'inversió o el tipus de finançament i sobre determinats aspectes del personal. Així mateix s'indica que la Universitat no ha comptabilitzat en l'actiu del balanç la totalitat dels compromisos de cobrament acordats amb la Generalitat.

En relació amb la Universitat Miguel Hernández, es reitera la recomanació referida al fet que la Universitat no incorpora en la memòria dels comptes anuals tots els epígrafs que constitueixen la informació mínima que cal emplenar segons la normativa vigent, o bé si la informació no és significativa, no ho fa constar.

### **NOTA**

Aquest resum pretén ajudar a comprendre els resultats del nostre Informe i facilitar la tasca als lectors i als mitjans de comunicació. Recomanem llegir-lo per a conèixer el veritable abast del treball realitzat.





<b>ÍNDEX</b>	<b>Pàgina</b>
<b>I. INFORME DE FISCALITZACIÓ DE LES UNIVERSITATS PÚBLIQUES DE LA COMUNITAT VALENCIANA</b>	
<b>1. Naturalesa i règim jurídic</b>	<b>5</b>
1.1 El sector públic universitari de la Comunitat Valenciana	5
1.2 Funcions i autonomia de les universitats	5
1.3 Òrgans de govern i de representació	6
1.4 Marc normatiu	7
1.5 Règim econòmic i financer	9
1.6 Control intern	10
<b>2. Objectiu i abast de la fiscalització</b>	<b>11</b>
<b>3. Comptes retuts per les universitats</b>	<b>11</b>
3.1 Composició dels comptes anuals	11
3.2 Pressupostos inicials i definitius agregats	12
3.3 Execució del pressupost de despeses agregada	14
3.4 Execució del pressupost d'ingressos agregada	14
3.5 Resultat pressupostari agregat	16
3.6 Romanent de tresoreria agregat	16
3.7 Balanç agregat	17
3.8 Compte del resultat economicopatrimonial agregat	19
3.9 Principals estats individuals i agregats	21
<b>4. Control formal de la rendició de comptes</b>	<b>29</b>
4.1 Treball realitzat en el control formal	29
4.2 Conveni de finançament subscrit en 2008 amb la Generalitat	29
4.3 Universitat de València	30
4.4 Universitat d'Alacant	31
4.5 Universitat Jaume I	34
4.6 Universitat Miguel Hernández	36



<b>ÍNDEX</b>	<b>Pàgina</b>
<b>5. Seguiment d'informes anteriors</b>	<b>38</b>
5.1 Universitat de València	38
5.2 Universitat d'Alacant	40
5.3 Universitat Jaume I	42
5.4 Universitat Miguel Hernández	43
<b>TRÀMIT D'AL-LEGACIONS</b>	<b>45</b>
<b>APROVACIÓ DE L'INFORME</b>	<b>46</b>
<b>ANNEX I</b> Comptes anuals dels comptedants	
<b>ANNEX II</b> Al·legacions dels comptedants	
<b>ANNEX III</b> Informe sobre les al·legacions presentades	

## **II. INFORME DE FISCALITZACIÓ DE LA UNIVERSITAT POLITÈCNICA DE VALÈNCIA**

Publicat en el lloc web de la Sindicatura de Comptes



### **NOTA SOBRE LA UNITAT MONETÀRIA**

Totes les dades econòmiques de l'Informe estan expressades en euros. Hem efectuat un arrodoniment per a no mostrar els cèntims. Les dades representen sempre l'arrodoniment de cada valor exacte i no la suma de les dades arrodonides.



# **I. INFORME DE FISCALITZACIÓ DE LES UNIVERSITATS PÚBLIQUES DE LA COMUNITAT VALENCIANA**



## **1. NATURALESA I RÈGIM JURÍDIC**

### **1.1 El sector públic universitari de la Comunitat Valenciana**

En l'article 4.1 de la LOU<sup>1</sup> es disposa que la creació d'universitats públiques es durà a terme per mitjà de llei de l'assemblea legislativa de les comunitats autònomes en l'àmbit territorial de les quals hagen d'establir-se, o mitjançant llei de les Corts Generals, a proposta del Govern, d'acord amb el consell de govern de la comunitat autònoma corresponent.

El sector públic universitari de la Comunitat Valenciana està integrat per les universitats següents:

- Universitat de València (UV)
- Universitat Politècnica de València (UPV)
- Universitat d'Alacant (UA)
- Universitat Jaume I (UJI)
- Universitat Miguel Hernández d'Elx (UMH)

Les universitats públiques valencianes estan obligades a retre comptes de la seua activitat davant de la Sindicatura de Comptes, sense perjudici de les competències del Tribunal de Comptes, d'acord amb les disposicions de l'article 81.5 de la LOU.

En l'article 2.1 de l'LHP<sup>2</sup> no s'inclouen les universitats públiques valencianes dins del sector públic de la Generalitat, encara que l'article 2.5 d'aquest text legal sotmet les universitats públiques dependents de la Generalitat als principis i obligacions comptables regulats en el seu títol VII, relatiu a la comptabilitat del sector públic de la Generalitat. En aquest sentit, l'article 135.2 de l'LHP estableix que els comptes de les universitats públiques valencianes s'adjuntaran al Compte General de la Generalitat, que s'ha de retre a la Sindicatura de Comptes de la Comunitat Valenciana abans del dia 30 de juny de l'any següent al qual es refereix, tal com estableix l'article 136.1 d'aquest text legal.

### **1.2 Funcions i autonomia de les universitats**

En l'article 1 de la LOU s'indica que la universitat realitza el servei públic de l'educació superior per mitjà de la investigació, la docència i l'estudi desenvolupant les funcions següents al servei de la societat:

---

<sup>1</sup> Llei Orgànica 6/2001, de 21 de desembre, d'Universitats.

<sup>2</sup> Llei 1/2015, de 6 de febrer, de la Generalitat, d'Hisenda Pública, del Sector Públic Instrumental i de Subvencions.



- La creació, el desenvolupament, la transmissió i la crítica de la ciència, de la tècnica i de la cultura.
- La preparació per a l'exercici d'activitats professionals que exigisquen l'aplicació de coneixements i mètodes científics i per a la creació artística.
- La difusió, la valoració i la transferència del coneixement al servei de la cultura, de la qualitat de la vida i del desenvolupament econòmic.
- La difusió del coneixement i la cultura a través de l'extensió universitària i la formació al llarg de tota la vida.

L'article 2.1 de la LOU disposa que les universitats estan dotades de personalitat jurídica i despleguen les seues funcions en règim d'autonomia i de coordinació entre totes. L'autonomia de les universitats s'estén, entre altres, a les actuacions següents:

- L'elaboració dels seus estatuts.
- La creació d'estructures específiques que actuen com a suport de la investigació i de la docència.
- La selecció, formació i promoció del personal docent i investigador i d'administració i serveis, així com la determinació de les condicions en què han de desenvolupar les seues activitats.
- L'elaboració, l'aprovació i la gestió dels seus pressupostos i l'administració dels seus béns.
- L'establiment i la modificació de les seues relacions de llocs de treball.
- L'establiment de relacions amb altres entitats per a la promoció i desenvolupament de les seues finalitats institucionals.

En l'article 79 de la LOU s'estableix que les universitats públiques tenen autonomia econòmica i financera i, a aquest efecte, es garantirà que disposen dels recursos necessaris per a un funcionament bàsic de qualitat.

### **1.3 Òrgans de govern i de representació**

Els estatuts de les universitats públiques estableixen els òrgans de govern i representació de cada una, que poden ser col·legiats o unipersonals. Els òrgans col·legiats que, almenys, han de tenir aquestes entitats, d'acord amb el que es preveu en l'article 13.a de la LOU, són els següents:

- Consell social
- Consell de govern
- Claustre universitari



- Juntes d'escola i facultat
- Consells de departament

Cal assenyalar que els estatuts de les universitats poden preveure l'existència d'altres òrgans col·legiats, a més dels anteriors.

Pel que fa als òrgans unipersonals, en l'article 13.b de la LOU es disposa la necessitat que les universitats compten, almenys, amb els següents:

- Rector o rectora
- Vicerectors o vicerectores
- Secretari o secretària general
- Gerent
- Degans o deganes de facultats
- Directors o directores d'escoles, de departaments i d'instituts universitaris d'investigació

La descripció dels òrgans de govern de les universitats, així com de les competències assignades a cada un, es regulen en els articles 14 a 26 de la LOU.

En l'article 14.3 de la LOU s'assigna a les comunitats autònomes la funció de regular la composició i les funcions del Consell Social i la designació dels seus membres no acadèmics, que en el cas de la Comunitat Valenciana s'han previst en l'LCSUPV.<sup>3</sup> Posteriorment, el Consell de la Generalitat ha aprovat els reglaments d'organització i funcionament dels consells socials de cada una de les universitats públiques valencianes.

#### 1.4 Marc normatiu

Les universitats públiques valencianes es regeixen per les disposicions de la LOU i la resta de normes legals dictades per l'Estat o per la Comunitat Valenciana, així com pels estatuts respectius aprovats per decret del Govern valencià, d'acord amb el que es preveu en l'article 6.2 de la LOU.

L'article 6 de l'LCSUV<sup>4</sup> estableix que, en el marc de la legislació bàsica de l'Estat, resulta aplicable a les universitats públiques la legislació de la Generalitat sobre procediment administratiu, règim patrimonial i financer, la normativa sobre contractació administrativa i el règim dels funcionaris de l'Administració de la Generalitat, excepte el règim estatutari aplicable als funcionaris dels cossos docents universitaris.

---

<sup>3</sup> Llei 2/2003, de 28 de gener, de la Generalitat, de Consells Socials de les Universitats Públiques Valencianes.

<sup>4</sup> Llei 4/2007, de 9 de febrer, de la Generalitat, de Coordinació del Sistema Universitari Valencià.



A continuació es detallen altres disposicions normatives de caràcter general rellevants per a aquesta fiscalització:

- Llei 22/2017, de 29 de desembre, de Pressupostos de la Generalitat per a l'exercici 2018.
- Llei 1/2015, de 6 de febrer, de la Generalitat, d'Hisenda Pública, del Sector Públic Instrumental i de Subvencions.
- Llei 2/2009, de 14 d'abril, de la Generalitat, de Coordinació del Sistema Valencià d'Investigació Científica i Desenvolupament Tecnològic.
- Llei 2/2003, de 28 de gener, de la Generalitat, de Consells Socials de les Universitats Públiques Valencianes.
- Ordre de 13 de desembre de 2002, de la Conselleria d'Economia, Hisenda i Ocupació, per la qual s'aprova la Instrucció de Comptabilitat per a la Generalitat Valenciana.
- Ordre de 16 de juliol de 2001, de la Conselleria d'Economia, Hisenda i Ocupació, per la qual s'aprova el Pla General de Comptabilitat Pública de la Generalitat Valenciana.
- Resolució de 30 de novembre de 2001, de la Intervenció General de la Generalitat Valenciana, aclaridora del règim de comptabilitat i rendició de comptes anuals a què estan subjectes les entitats de la Generalitat Valenciana i les universitats públiques de la Comunitat Valenciana.

Els estatuts de les cinc universitats que han estat vigents durant l'exercici 2018 són els següents:

- Estatuts de la Universitat de València, aprovats per mitjà del Decret 128/2004, de 30 de juliol, del Consell de la Generalitat, modificats pel Decret 45/2013, de 28 de març, del Consell de la Generalitat.
- Estatuts de la Universitat Politècnica de València, aprovats per mitjà del Decret 182/2011, de 25 de novembre, del Consell de la Generalitat.
- Estatuts de la Universitat d'Alacant, aprovats per mitjà del Decret 25/2012, de 3 de febrer, del Consell de la Generalitat.
- Estatuts de la Universitat Jaume I, aprovats per mitjà del Decret 116/2010, de 27 d'agost, del Consell de la Generalitat, modificats pel Decret 144/2015, de 18 de setembre, del Consell de la Generalitat.
- Estatuts de la Universitat Miguel Hernández, aprovats per mitjà del Decret 208/2004, de 8 d'octubre, del Consell de la Generalitat,





modificats pel Decret 105/2012, de 29 de juny, del Consell de la Generalitat.

### 1.5 Règim econòmic i financer

El règim econòmic i financer de les universitats es regula en l'article 79.2 de la LOU, que n'estableix la subjecció a les disposicions recollides en el seu títol XI i al que s'estableix en la legislació financera i pressupostària aplicable al sector públic.

Els pressupostos de les universitats, d'acord amb l'article 14.1 de l'LPG2018,<sup>5</sup> s'han d'aprovar abans del primer dia de l'exercici econòmic corresponent i s'han de remetre, juntament amb els de les seues entitats dependents, a la conselleria competent en matèria d'universitats, en el termini d'un mes des de l'aprovació.

Tal com estableix l'article 14.2 de la LOU, correspon al consell social l'aprovació del pressupost i de la programació pluriennal de la universitat, a proposta del consell de govern.

L'article 81.2 de la LOU disposa que, per a garantir un millor compliment de la LOEPSF,<sup>6</sup> el pressupost ha de ser públic, únic i equilibrat, i comprendrà la totalitat dels seus ingressos i despeses. S'hi afegix que les universitats han d'aprovar un límit màxim de despesa de caràcter anual i els seus pressupostos i les seues liquidacions han de fer una referència expressa al compliment de l'equilibri i la sostenibilitat financera.

L'estructura del pressupost, el seu sistema comptable i els documents que comprenen els seus comptes anuals han d'adaptar-se, en tot cas, a les normes que amb caràcter general s'establisquen per al sector públic. En aquest sentit, l'article 81.4 de la LOU admet la possibilitat que les comunitats autònomes puguen establir un pla de comptabilitat per a les universitats de la seua competència.

El pressupost de l'exercici resultarà afectat si el romanent de tresoreria de l'any anterior ha resultat negatiu, tal com es disposa en l'article 81.5 de la LOU. S'ha comprovat que en 2017 cap universitat va presentar romanent de tresoreria negatiu i cal esmentar que la normativa es refereix textualment al romanent de tresoreria, sense especificar res pel que fa al romanent no afectat.

En relació amb la formació dels comptes anuals, és cada estatut el que determina l'òrgan i el procediment corresponents, encara que en l'article 3.e i g de l'LGSCV s'estableix que correspon als consells socials de les universitats aprovar els comptes anuals de la universitat, així com els de

---

<sup>5</sup> Llei 22/2017, de 29 de desembre, de Pressupostos de la Generalitat per a l'exercici 2018.

<sup>6</sup> Llei Orgànica 2/2012, de 27 d'abril, d'Estabilitat Pressupostària i Sostenibilitat Financera.



les seues entitats dependents i d'aquelles altres en què la universitat tinga participació majoritària en el capital o fons patrimonial equivalent.

En l'article 15.1 de l'LPG2018 s'estableix que les universitats i les seues entitats dependents han de remetre la liquidació del pressupost a la conselleria competent abans del 30 d'abril. La liquidació ha d'incloure una referència expressa al compliment dels objectius d'estabilitat pressupostària i de deute públic i incorporar-hi informació suficient i adequada que permeta relacionar el saldo resultant dels ingressos i despeses del pressupost amb la capacitat o necessitat de finançament, calculada d'acord amb les normes del Sistema Europeu de Comptes.

La falta de remissió de la liquidació del pressupost de les universitats públiques o la falta d'adopció de mesures en cas de liquidació amb romanent negatiu faculta la Generalitat per a adoptar, en l'àmbit de les seues competències, les mesures necessàries per a garantir l'estabilitat pressupostària de la universitat, d'acord amb l'article 81.5 de la LOU.

Les universitats públiques de la Comunitat Valenciana estan sotmeses al PGCPGV,<sup>7</sup> en virtut de la resolució aprovada a aquest efecte per la Intervenció General de la Generalitat.<sup>8</sup>

## 1.6 Control intern

L'article 82 de la LOU atribueix a les comunitats autònomes l'establiment de les normes i els procediments necessaris per al control de les inversions, despeses i ingressos de les universitats públiques, a través de tècniques d'auditoria i amb la supervisió dels consells socials.

En l'article 16.1 de l'LPG2018 s'estableix que el control financer de les universitats públiques de la Comunitat Valenciana s'ha d'efectuar per mitjà d'auditories anuals sota la direcció de la Intervenció General de la Generalitat. Aquest control té per objecte avaluar que l'activitat i els procediments es realitzen d'acord amb els principis de bona gestió financera i, en especial, amb els previstos en la LOEPSF.

El conseller d'Hisenda i Model Econòmic ha retut els informes d'auditoria de comptes anuals de les universitats públiques valencianes realitzats per la Intervenció General amb data 28 de juny de 2019, juntament amb els comptes anuals, d'acord amb les disposicions de l'article 120.3 de l'LHP.

---

<sup>7</sup> Ordre de 16 de juliol de 2001, de la Conselleria d'Economia, Hisenda i Ocupació, per la qual s'aprova el Pla General de Comptabilitat Pública de la Generalitat Valenciana.

<sup>8</sup> Resolució de 30 de novembre de 2001, de la Intervenció General de la Generalitat Valenciana, aclaridora del règim de comptabilitat i rendició de comptes anuals a què estan subjectes les entitats de la Generalitat Valenciana i les universitats públiques de la Comunitat Valenciana.



Pel que fa al control intern de les universitats, els estatuts respectius atribueixen a una oficina o servei de control les competències en matèria de fiscalització i control de tots els actes de contingut econòmic.

## **2. OBJECTIU I ABAST DE LA FISCALITZACIÓ**

La Sindicatura de Comptes de la Comunitat Valenciana, en virtut de les disposicions de l'article 6 de l'LSC<sup>9</sup> i d'acord amb el que es preveu en el Programa Anual d'Actuació de 2019 (PAA2019), ha dut a terme un control formal de la rendició de comptes de les cinc universitats públiques de la Comunitat Valenciana de l'exercici 2018, a fi de comprovar-ne l'adequada formalització, aprovació i rendició. Les conclusions del control formal es recullen en l'apartat 4 d'aquest informe.

D'acord amb les disposicions del PAA2019 esmentat, s'ha realitzat també un seguiment específic de les incidències de control formal i recomanacions posades de manifest en els informes de fiscalització dels tres últims exercicis. Les conclusions relatives a aquest seguiment es recullen en l'apartat 5 d'aquest informe.

S'han fiscalitzat, així mateix, els contractes d'investigació de la Universitat Politècnica de València, que es recullen en un informe independent en el qual figuren també les conclusions de control formal i el seguiment de les incidències i recomanacions dels informes de la Sindicatura dels tres últims exercicis d'aquesta universitat.

L'objectiu d'aquesta fiscalització és expressar les conclusions sobre el control formal de la rendició de comptes anuals, efectuats per les universitats públiques valencianes en l'exercici 2018, i per a això s'ha dut a terme el treball d'acord amb els *Principis fonamentals de fiscalització de les institucions públiques de control extern* i amb les normes tècniques de fiscalització aprovades pel Consell de la Sindicatura i recollides en el *Manual de fiscalització* de la Sindicatura de Comptes.

## **3. COMPTES RETUTS PER LES UNIVERSITATS**

### **3.1 Composició dels comptes anuals**

Els comptes anuals de les universitats comprenen el balanç amb data 31 de desembre de 2018, el compte del resultat economicopatrimonial, la liquidació del pressupost i la memòria corresponents a l'exercici finalitzat en aquesta data, i s'adjunten íntegrament en l'annex d'aquest informe.

---

<sup>9</sup> Llei de la Generalitat Valenciana 6/1985, d'11 de maig, de Sindicatura de Comptes, d'acord amb la nova redacció i articles reenumerats per la Llei 16/2017, de 10 de novembre, de la Generalitat.



En l'apartat 4 d'aquest informe es detalla la forma i el termini de formulació, aprovació i rendició dels comptes anuals de cada una de les universitats públiques valencianes.

### 3.2 Pressupostos inicials i definitius agregats

#### Pressupostos inicials

El quadre següent mostra els pressupostos inicials agregats de les cinc universitats públiques valencianes dels exercicis 2017 i 2018, expressat en euros, juntament amb la variació entre els dos exercicis.

**Quadre 1. Comparació dels pressupostos inicials agregats dels exercicis 2017 i 2018**

Capítols	Pressupost inicial		Variació pressupost	
	2017	2018	2017/2018	
III Taxes i altres ingressos	228.275.340	215.700.150	-12.575.190	-5,5%
IV Transferències corrents	735.703.252	774.902.870	39.199.618	5,3%
V Ingressos patrimonials	4.169.589	4.197.000	27.411	0,7%
VI Alienació inversions reals	0	0	0	-
VII Transferències de capital	172.002.111	72.537.580	-99.464.531	-57,8%
VIII Actius financers	89.843	4.642.604	4.552.761	5.067,5%
IX Passius financers	3.411.857	0	-3.411.857	-100,0%
<b>Total ingressos</b>	<b>1.143.651.992</b>	<b>1.071.980.204</b>	<b>-71.671.788</b>	<b>-6,3%</b>
I Despeses de personal	625.786.770	660.056.075	34.269.305	5,5%
II Despeses de funcionament	173.935.188	176.915.221	2.980.032	1,7%
III Despeses financeres	17.444.653	9.831.956	-7.612.697	-43,6%
IV Transferències corrents	20.046.642	21.059.822	1.013.181	5,1%
VI Inversions reals	197.314.654	187.944.470	-9.370.184	-4,7%
VII Transferències de capital	4.584.296	2.624.446	-1.959.850	-42,8%
VIII Actius financers	3.500	3.000	-500	-14,3%
IX Passius financers	104.536.288	13.545.213	-90.991.076	-87,0%
<b>Total despeses</b>	<b>1.143.651.992</b>	<b>1.071.980.204</b>	<b>-71.671.788</b>	<b>-6,3%</b>

El pressupost inicial agregat de les universitats corresponent a l'exercici 2018 s'ha vist reduït en un 6,3% respecte a l'exercici anterior, amb una variació en termes absoluts de 71.671.788 euros.

En el pressupost de despeses cal esmentar, per la seua importància quantitativa, les despeses de personal, que s'han incrementat en un 5,5% en relació amb les de l'exercici anterior, amb una variació de 34.269.305 euros, així com la significativa reducció del capítol de passius financers,



que ha representat una reducció del 87,0%, en una quantia de 90.991.076 euros.

En el pressupost d'ingressos destaca l'increment del 5,3% en el capítol de transferències corrents respecte a l'exercici anterior, que s'eleva en 39.199.618 euros, mentre que s'ha produït una reducció significativa del 57,8% en el capítol de transferències de capital, per una quantia de 99.464.531 euros.

#### Modificacions pressupostàries

El quadre següent recull les xifres agregades dels pressupostos de les cinc universitats públiques, corresponents a les previsions inicials, les modificacions i les previsions definitives, tant d'ingressos com de despeses, expressat en euros.

#### Quadre 2. Modificacions pressupostàries agregades de l'exercici 2018

Capítols	Pressupost inicial	Modificacions	Pressupost definitiu	Variació pressupost defin./inic.
III Taxes i altres ingressos	215.700.150	29.099.338	244.799.488	13,5%
V Ingressos patrimonials	4.197.000	786.429	4.983.429	18,7%
VI Alienació inversions reals	0	724	724	-
VII Transferències de capital	72.537.580	34.578.219	107.115.798	47,7%
VIII Actius financers	4.642.604	322.824.476	327.467.080	6953,5%
IX Passius financers	0	6.860.833	6.860.833	-
<b>Total ingressos</b>	<b>1.071.980.204</b>	<b>430.819.257</b>	<b>1.502.799.461</b>	<b>40,2%</b>
I Despeses de personal	660.056.075	30.230.235	690.286.310	4,6%
II Despeses de funcionament	176.915.221	48.143.529	225.058.750	27,2%
III Despeses financeres	9.831.956	276.038	10.107.994	2,8%
IV Transferències corrents	21.059.822	35.247.548	56.307.371	167,4%
VI Inversions reals	187.944.470	311.103.851	499.048.321	165,5%
VII Transferències de capital	2.624.446	5.498.252	8.122.698	209,5%
VIII Actius financers	3.000	258.546	261.546	8618,2%
IX Passius financers	13.545.213	61.259	13.606.471	0,5%
<b>Total despeses</b>	<b>1.071.980.204</b>	<b>430.819.257</b>	<b>1.502.799.461</b>	<b>40,2%</b>

El pressupost inicial agregat de les universitats públiques per a l'exercici 2018, per import de 1.071.980.204 euros, s'ha vist incrementat en un 40,2%, amb un pressupost definitiu de 1.502.799.461 euros.



Cal destacar la incorporació del romanent de tresoreria en el capítol d'actius financers del pressupost d'ingressos, per import de 322.824.476 euros, per al finançament de les modificacions en el pressupost de despeses, entre les quals cal assenyalar les registrades en el capítol d'inversions reals.

### 3.3 Execució del pressupost de despeses agregada

La liquidació agregada de l'estat de despeses de l'exercici 2018 de les cinc universitats públiques és la que es mostra en el quadre següent, expressat en euros.

**Quadre 3. Estat agregat d'execució del pressupost de despeses de l'exercici 2018**

DESPESES	Crèdits definitius	Obligacions reconegudes	Pagaments líquids	Obligacions pend. pag.	Grau d'execució	Grau de complim.
I Despeses de personal	690.286.310	673.320.688	658.027.636	15.293.052	97,5%	97,7%
II Despeses de funcionament	225.058.750	173.763.020	164.329.615	9.433.405	77,2%	94,6%
III Despeses financeres	10.107.994	8.295.344	8.285.030	10.313	82,1%	99,9%
IV Transferències corrents	56.307.371	35.014.006	34.735.580	278.426	62,2%	99,2%
VI Inversions reals	499.048.321	232.217.461	217.480.436	14.737.025	46,5%	93,7%
VII Transferències de capital	8.122.698	4.819.581	4.635.986	183.596	59,3%	96,2%
VIII Actius financers	261.546	260.046	260.046	0	99,4%	100,0%
IX Passius financers	13.606.471	13.591.603	13.591.603	0	99,9%	100,0%
<b>Total</b>	<b>1.502.799.461</b>	<b>1.141.281.749</b>	<b>1.101.345.932</b>	<b>39.935.817</b>	<b>75,9%</b>	<b>96,5%</b>

El pressupost agregat de despeses presenta un grau d'execució del 75,9%. Igual que en exercicis anteriors, aquest percentatge es veu afectat sobretot pel baix nivell d'execució del capítol d'inversions reals, xifrat en un 46,5%, que en termes absoluts representa un pressupost no executat de 266.830.860 euros. En el mateix sentit, el capítol de despeses de funcionament mostra una execució del 77,2%, que representa un pressupost no executat de 51.295.730 euros. Cal fer notar que del total de les despeses comptabilitzades en l'exercici se n'ha pagat el 96,5%.

### 3.4 Execució del pressupost d'ingressos agregada

La liquidació agregada de l'estat d'ingressos de l'exercici 2018 de les cinc universitats públiques es mostra en el quadre següent, expressat en euros.

**Quadre 4. Estat agregat d'execució del pressupost d'ingressos de l'exercici 2018**

INGRESSOS	Previsió definitiva	Drets reconeguts	Ingressos líquids	Drets pendents cobrament	Grau d'execució	Grau realitzac.
III Taxes i altres ingressos	244.799.488	243.912.815	201.916.012	41.996.803	99,6%	82,8%
IV Transferències corrents	811.572.109	822.487.488	488.785.843	333.701.645	101,3%	59,4%
V Ingressos patrimonials	4.983.429	5.032.271	3.317.801	1.714.470	101,0%	65,9%
VI Alienació inversions	724	786	786	0	108,6%	100,0%
VII Transferències de capital	107.115.798	111.258.860	86.882.210	24.376.650	103,9%	78,1%
VIII Actius financers	327.467.080	83.819	83.819	0	0,0%	100,0%
IX Passius financers	6.860.833	13.272.072	13.272.072	0	193,4%	100,0%
<b>Total</b>	<b>1.502.799.461</b>	<b>1.196.048.111</b>	<b>794.258.544</b>	<b>401.789.568</b>	<b>79,6%</b>	<b>66,4%</b>

La pràctica totalitat dels crèdits definitius del capítol d'actius financers no comporten reconeixement de drets en incorporar el romanent de tresoreria, d'acord amb el que s'estableix en la normativa comptable d'aplicació. Tenint en compte aquesta circumstància, sense considerar el capítol d'actius financers, el grau d'execució pujaria a un percentatge del 101,8%.

La principal font d'ingressos de les universitats públiques la constitueixen les transferències de la Generalitat, tal com es pot observar en el quadre següent, expressat en euros.

**Quadre 5. Execució pressupostària dels ingressos agregats per transferències corrents i de capital, en l'exercici 2018**

Transferències	Pressupost definitiu	Drets reconeguts	Ingressos líquids	Drets pend. cobrament	Grau execuc.	Grau realitz.
Corrents de la Generalitat	788.032.166	798.820.966	466.094.514	332.726.452	101,4%	58,3%
Corrents d'altres ens	23.539.943	23.666.522	22.691.329	975.193	100,5%	95,9%
<b>Total capítol IV</b>	<b>811.572.109</b>	<b>822.487.488</b>	<b>488.785.843</b>	<b>333.701.645</b>	<b>101,3%</b>	<b>59,4%</b>
De capital de la Generalitat	39.160.729	40.042.361	21.663.609	18.378.752	102,3%	54,1%
De capital d'altres ens	67.955.069	71.216.499	65.218.601	5.997.898	104,8%	91,6%
<b>Total capítol VII</b>	<b>107.115.798</b>	<b>111.258.860</b>	<b>86.882.210</b>	<b>24.376.650</b>	<b>103,9%</b>	<b>78,1%</b>

Els drets reconeguts per transferències corrents i de capital de la Generalitat han pujat a 838.863.327 euros, la qual cosa representa el 89,8% del total de drets reconeguts per transferències corrents i de capital del pressupost agregat.



### 3.5 Resultat pressupostari agregat

El resultat agregat de les liquidacions dels pressupostos de les cinc universitats públiques és el que es mostra a continuació, expressat en euros.

**Quadre 6. Resultat pressupostari agregat de 2018, juntament amb les xifres corresponents a l'exercici 2017**

CONCEPTE	2017	2018	Variació
(+) Drets reconeguts operacions no financeres	1.256.136.924	1.182.692.220	-5,8%
(-) Obligacions reconegudes operacions no financeres	1.077.963.830	1.127.430.100	4,6%
(+) Drets reconeguts operacions actius financers	140.370	83.819	-40,3%
(-) Obligacions reconegudes operacions actius financers	1.150	260.046	22.512,7%
<b>RESULTAT PRESSUPOSTARI DE L'EXERCICI</b>	<b>178.312.314</b>	<b>55.085.893</b>	<b>-69,1%</b>
<b>VARIACIÓ NETA PASSIUS FINANCERS</b>	<b>-97.735.851</b>	<b>-319.531</b>	<b>99,7%</b>
<b>SALDO PRESSUPOSTARI DE L'EXERCICI</b>	<b>80.576.463</b>	<b>54.766.362</b>	<b>-32,0%</b>
Crèdits gastats finançats amb romanent tresoreria	11.793.766	16.923.920	43,5%
Desviacions de finançament positives	-73.943.284	-86.220.130	-16,6%
Desviacions de finançament negatives	45.051.482	56.116.385	24,6%
<b>SUPERÀVIT DE FINANÇAMENT</b>	<b>63.478.426</b>	<b>41.586.536</b>	<b>-34,5%</b>

El resultat pressupostari agregat de 2018 s'ha reduït un 69,1% respecte a 2017. Després de la variació neta de passius financers, queda un saldo pressupostari positiu en 2018 per import de 54.766.362 euros, mentre que en l'exercici anterior va ser també positiu per import de 80.576.463 euros. Una vegada realitzats els ajustos corresponents s'obté un superàvit de finançament de 41.586.536 euros, que representa una disminució del 34,5% respecte a l'exercici anterior.

### 3.6 Romanent de tresoreria agregat

A continuació es mostra el romanent de tresoreria agregat de les cinc universitats públiques, expressat en euros.



### Quadre 7. Romanent de tresoreria agregat de 2018, juntament amb les xifres corresponents a l'exercici 2017

CONCEPTE	2017	2018	Variació	%
1. Drets pendents de cobrament	342.077.558	416.951.635	74.874.077	21,9%
2. Obligacions pendents de pagament	74.198.043	73.709.573	-488.470	-0,7%
3. Fons líquids	173.226.817	145.754.419	-27.472.398	-15,9%
<b>ROMANENT TRESORERIA TOTAL (1 - 2 + 3)</b>	<b>441.106.331</b>	<b>488.996.481</b>	<b>47.890.149</b>	<b>10,9%</b>
I. Romanent de tresoreria afectat	227.675.033	253.466.684	25.791.650	11,3%
II. Romanent de tresoreria no afectat	213.431.297	235.529.797	22.098.500	10,4%

Com es pot apreciar en el quadre anterior, el romanent de tresoreria agregat ha passat de 441.106.331 euros en l'exercici 2017 a 488.996.481 euros en 2018, la qual cosa representa un increment del 10,9%.

### 3.7 Balanç agregat

A partir dels balanços retuts per cada universitat, s'ha elaborat el balanç agregat de l'exercici 2018, que es mostra en el quadre següent, expressat en euros, juntament amb les xifres de l'exercici 2017 i els percentatges de variació entre els dos exercicis.



### Quadre 8. Balanç agregat de l'exercici 2018, juntament amb les xifres corresponents a l'exercici 2017

<b>ACTIU</b>	<b>2017</b>	<b>2018</b>	<b>Variació</b>
<b>IMMOBILITZAT</b>	<b>2.253.347.307</b>	<b>2.164.772.096</b>	<b>-3,9%</b>
Inversions destinades a l'ús general	40.975	48.394	18,1%
Immobilitzacions immaterials	9.143.902	8.013.546	-12,4%
Immobilitzacions materials	1.875.674.303	1.865.591.612	-0,5%
Inversions financeres permanents	234.706.597	169.548.366	-27,8%
Deutors i altres comptes a cobrar l/t	133.781.530	121.570.178	-9,1%
<b>DESPESES DISTRIBUIR EN DIVERSOS EXERCICIS</b>	<b>778.188</b>	<b>623.737</b>	<b>-19,8%</b>
<b>ACTIU CIRCULANT</b>	<b>658.435.730</b>	<b>702.513.320</b>	<b>6,7%</b>
Existències	353.738	324.796	-8,2%
Deutors	467.126.908	518.425.588	11,0%
Inversions financeres temporals	17.435.474	37.713.475	116,3%
Tresoreria	173.226.817	135.368.048	-21,9%
Ajustos per periodificació	292.793	10.681.413	3.548,1%
<b>Total actiu</b>	<b>2.912.561.225</b>	<b>2.867.909.153</b>	<b>-1,5%</b>
<b>PASSIU</b>	<b>2017</b>	<b>2018</b>	<b>Variació</b>
<b>FONS PROPIS</b>	<b>2.194.153.985</b>	<b>2.153.772.313</b>	<b>-1,8%</b>
Patrimoni	1.806.806.803	1.893.950.803	4,8%
Resultats d'exercicis anteriors	296.509.405	293.851.923	-0,9%
Resultats de l'exercici	90.837.777	-34.030.412	-137,5%
<b>INGRESSOS DISTRIBUIR DIVERSOS EXERCICIS</b>	<b>98.740.314</b>	<b>98.616.152</b>	<b>-0,1%</b>
<b>PROVISIONS PER A RISCOS I DESPESES</b>	<b>37.720.947</b>	<b>33.672.331</b>	<b>-10,7%</b>
<b>CREDITORS A LLARG TERMINI</b>	<b>228.257.654</b>	<b>201.552.651</b>	<b>-11,7%</b>
Emissions d'obligacions i altres valors	99.166.997	99.166.997	0,0%
Altres deutes a llarg termini	129.090.657	102.385.653	-20,7%
<b>CREDITORS A CURT TERMINI</b>	<b>352.494.668</b>	<b>379.952.400</b>	<b>7,8%</b>
Emissions d'obligacions i altres valors	279.162	279.162	0,0%
Deutes amb entitats de crèdit	11.596.207	7.782.142	-32,9%
Creditors	108.450.209	143.311.977	32,1%
Ajustos per periodificació	232.169.090	228.579.119	-1,5%
<b>PROVISIONS RISCOS I DESPESES C/T</b>	<b>1.193.657</b>	<b>343.306</b>	<b>-71,2%</b>
<b>Total passiu</b>	<b>2.912.561.225</b>	<b>2.867.909.153</b>	<b>-1,5%</b>



### 3.8 Compte del resultat economicopatrimonial agregat

A partir dels comptes de resultats de cada universitat, s'ha elaborat el compte de resultats agregat següent.

#### Quadre 9. Compte del resultat economicopatrimonial agregat de l'exercici 2018 comparat amb l'exercici anterior

DESPESES	2017	2018	Variació
<b>REDUCCIÓ D'EXISTÈNCIES PRESS. FINALITZATS</b>	<b>50.713</b>	<b>28.942</b>	<b>-42,9%</b>
<b>DESPESES DE GESTIÓ ORDINÀRIA</b>	<b>1.052.942.347</b>	<b>1.096.667.054</b>	<b>4,2%</b>
Despeses de personal	733.321.101	781.573.354	6,6%
Prestacions socials	1.688.224	1.422.664	-15,7%
Dotacions per a amortitzacions d'immobilitzat	79.137.498	78.563.757	-0,7%
Variació de provisions de tràfic	1.644.125	1.392.261	-15,3%
Altres despeses de gestió	222.753.779	225.418.578	1,2%
Despeses financeres i assimilables	14.520.586	8.185.311	-43,6%
Variació de les provisions d'inversions financeres	-151.742	111.128	173,2%
Diferències negatives de canvi	28.777	0	-100,0%
<b>TRANSFERÈNCIES I SUBVENCIONS</b>	<b>38.894.735</b>	<b>43.222.852</b>	<b>11,1%</b>
Transferències corrents	23.651.772	25.797.296	9,1%
Subvencions corrents	10.709.714	12.720.306	18,8%
Transferències de capital	3.955.194	4.394.029	11,1%
Subvencions de capital	578.055	311.221	-46,2%
<b>PÈRDUES I DESPESES EXTRAORDINÀRIES</b>	<b>19.063.976</b>	<b>17.842.383</b>	<b>-6,4%</b>
Pèrdues procedents d'immobilitzat	3.014.660	61.825	-97,9%
Despeses extraordinàries	9.528.371	5.534.047	-41,9%
Despeses i pèrdues d'altres exercicis	6.520.945	12.246.511	87,8%
<b>Total despeses</b>	<b>1.110.951.770</b>	<b>1.157.761.230</b>	<b>4,2%</b>



INGRESSOS	2017	2018	Variació
<b>INGRESSOS DE GESTIÓ ORDINÀRIA</b>	<b>267.722.886</b>	<b>254.405.877</b>	<b>-5,0%</b>
Ingressos tributaris	137.812.603	132.587.022	-3,8%
Prestacions de serveis i vendes	93.726.038	96.510.554	3,0%
Reintegraments	12.852.463	3.490.973	-72,8%
Treballs realitzats per a l'entitat	194.454	0	-100,0%
Altres ingressos de gestió	22.038.836	21.577.726	-2,1%
Ingressos de participacions en capital	0	1.758	-
Ingressos d'altres valors neg. i crèdits immob.	46.488	103.419	122,5%
Altres interessos i ingressos assimilats	1.051.219	124.687	-88,1%
Diferències positives de canvi	784	9.737	1.142,4%
<b>TRANSFERÈNCIES I SUBVENCIONS</b>	<b>897.806.966</b>	<b>864.568.716</b>	<b>-3,7%</b>
Transferències corrents	574.483.912	590.343.772	2,8%
Subvencions corrents	161.103.494	170.632.304	5,9%
Transferències de capital	29.849.485	39.825.481	33,4%
Subvencions de capital	132.370.075	63.767.159	-51,8%
<b>GUANY I INGRESSOS EXTRAORDINARIS</b>	<b>36.259.695</b>	<b>4.756.225</b>	<b>-86,9%</b>
Beneficis procedents d'immobilitzat	29.416.723	171.180	-99,4%
Ingressos extraordinaris	139.632	636	-99,5%
Ingressos i beneficis d'altres exercicis	6.703.340	4.584.409	-31,6%
<b>Total ingressos</b>	<b>1.201.789.547</b>	<b>1.123.730.818</b>	<b>-6,5%</b>
<b>ESTALVI (+) / DESESTALVI (-)</b>	<b>90.837.777</b>	<b>-34.030.412</b>	<b>-137,5%</b>

El resultat agregat de l'exercici mostra un desestalvi de 34.030.412 euros, a diferència de l'exercici anterior, en el qual l'estalvi va pujar a 90.837.777 euros. En aquest context, en 2018 les despeses agregades van augmentar en 46.809.460 euros respecte a l'exercici anterior, mentre que els ingressos agregats van disminuir en 78.058.729 euros.

Les despeses de gestió ordinària representen el 94,7% del total i hi destaquen les partides de despeses de personal, que representen un 67,6% del total, que s'han incrementat en un 6,6% respecte a l'exercici anterior, i altres despeses de gestió, que són un 19,5% del total i s'han incrementat en un 1,2% respecte a 2017.

En relació amb els ingressos de l'exercici, els registrats en transferències i subvencions representen un 76,9% del total i s'han vist reduïts en un 3,7% respecte a l'exercici anterior, igual que els ingressos de gestió ordinària, que representen un 22,6% del total i han disminuït en un 5,0%.



### **3.9 Principals estats individuals i agregats**

Els quadres que es mostren a continuació s'han elaborat a partir dels comptes anuals retuts per les universitats i recullen els imports individuals del pressupost definitiu, resultat pressupostari, romanent de tresoreria, balanç i compte de resultats. A més, s'hi afegeix l'import agregat de l'exercici 2018, juntament amb les xifres de 2017, expressats en euros, així com els percentatges de variació entre els dos exercicis.

**Quadre 10. Pressupost definitiu de l'exercici 2018 de cada universitat i imports agregats de 2018 i 2017**

Capítols	UV	UPV	UA	UJI	UMH	TOTAL AGREGAT		
						2018	2017	Variació
III Taxes i altres ingressos	87.698.690	72.562.676	37.463.624	22.523.098	24.551.400	244.799.488	256.465.020	-4,5%
IV Transferències corrents	279.220.449	223.050.452	148.885.080	83.765.099	76.651.030	811.572.109	773.549.115	4,9%
V Ingressos patrimonials	1.404.325	1.534.339	883.000	550.000	611.765	4.983.429	4.786.654	4,1%
VI Alienació inversions reals	574	150	0	0	0	724	1.178	-38,5%
VII Transferències de capital	42.259.136	28.003.679	12.577.038	4.353.540	19.922.405	107.115.798	198.713.635	-46,1%
VIII Actius financers	124.702.582	81.661.240	79.589.125	15.378.526	26.135.608	327.467.080	247.139.104	32,5%
IX Passius financers	6.860.833	0	0	0	0	6.860.833	7.146.270	-4,0%
<b>Total ingressos</b>	<b>542.146.589</b>	<b>406.812.535</b>	<b>279.397.867</b>	<b>126.570.262</b>	<b>147.872.208</b>	<b>1.502.799.461</b>	<b>1.487.800.976</b>	<b>1,0%</b>
I Despeses de personal	244.687.301	190.115.411	131.659.901	65.068.985	58.754.712	690.286.310	641.397.855	7,6%
II Despeses de funcionament	74.185.230	45.516.240	47.292.515	20.885.440	37.179.325	225.058.750	221.529.471	1,6%
III Despeses financeres	4.383.341	4.265.787	75.059	703.317	680.490	10.107.994	16.781.657	-39,8%
IV Transferències corrents	25.802.136	11.271.783	10.008.339	3.720.192	5.504.921	56.307.371	50.453.920	11,6%
VI Inversions reals	184.013.517	154.143.146	89.931.561	32.217.916	38.742.181	499.048.321	444.334.984	12,3%
VII Transferències de capital	7.915.379	0	157.596	29.723	20.000	8.122.698	8.525.800	-4,7%
VIII Actius financers	0	0	257.546	1.500	2.500	261.546	3.500	7.372,7%
IX Passius financers	1.159.685	1.500.169	15.350	3.943.189	6.988.079	13.606.471	104.773.789	-87,0%
<b>Total despeses</b>	<b>542.146.589</b>	<b>406.812.535</b>	<b>279.397.867</b>	<b>126.570.262</b>	<b>147.872.208</b>	<b>1.502.799.461</b>	<b>1.487.800.976</b>	<b>1,0%</b>





### Quadre 11. Resultat pressupostari de cada universitat i imports agregats de l'exercici 2018

CONCEPTE	UV	UPV	UA	UJI	UMH	TOTAL AGREGAT 2018
(+) Drets reconeguts operacions no financeres	413.561.593	338.964.589	201.615.460	110.904.296	117.646.282	1.182.692.219
(-) Obligacions reconegudes operacions no financeres	395.979.874	321.670.256	199.838.613	104.769.082	105.172.275	1.127.430.100
(+) Drets reconeguts operacions actius financers	0	0	0	0	83.819	83.819
(-) Obligacions reconegudes operacions actius financers	0	0	257.546	0	2.500	260.046
<b>RESULTAT PRESSUPOSTARI DE L'EXERCICI</b>	<b>17.581.719</b>	<b>17.294.333</b>	<b>1.519.300</b>	<b>6.135.214</b>	<b>12.555.327</b>	<b>55.085.892</b>
VARIACIÓ NETA PASSIUS FINANCERS	5.709.339	3.325.256	-14.231	-3.943.188	-5.396.708	-319.531
<b>SALDO PRESSUPOSTARI DE L'EXERCICI</b>	<b>23.291.059</b>	<b>20.619.589</b>	<b>1.505.070</b>	<b>2.192.025</b>	<b>7.158.619</b>	<b>54.766.361</b>
Crèdits gastats finançats amb romanent de tresoreria	10.764.576	0	0	2.970.016	3.189.328	16.923.920
Desviacions de finançament positives	-36.009.655	-24.724.379	-11.669.419	-7.232.670	-6.584.007	-86.220.130
Desviacions de finançament negatives	21.952.014	16.814.198	5.373.366	7.205.569	4.771.237	56.116.385
<b>SUPERÀVIT DE FINANÇAMENT</b>	<b>19.997.994</b>	<b>12.709.408</b>	<b>-4.790.983</b>	<b>5.134.940</b>	<b>8.535.177</b>	<b>41.586.535</b>



## Quadre 12. Estat del romanent de tresoreria de cada universitat i imports agregats de l'exercici 2018

CONCEPTE	UV	UPV	UA	UJI	UMH	TOTAL AGREGAT 2018
<b>1. (+) DRETS PENDENTS DE COBRAMENT</b>	<b>164.618.706</b>	<b>89.715.717</b>	<b>79.448.464</b>	<b>37.690.988</b>	<b>45.477.759</b>	<b>416.951.635</b>
(+) Del pressupost corrent	159.818.049	87.980.482	72.199.256	37.508.481	44.283.300	401.789.568
(+) De pressupostos tancats	3.999.101	2.794.227	337.429	1.040.232	1.593.306	9.764.296
(+) D'operacions no pressupostàries	4.022.687	3.297.138	9.854.673	1.402.062	1.075.344	19.651.904
(-) De dubtós cobrament	435.698	1.745.865	210.845	2.259.787	1.350.815	6.003.009
(-) Cobraments realitzats pend. d'aplicació definitiva	2.785.433	2.610.265	2.732.049	0	123.377	8.251.123
<b>2. (-) OBLIGACIONS PENDENTS DE PAGAMENT</b>	<b>31.441.686</b>	<b>19.512.366</b>	<b>6.750.326</b>	<b>8.130.160</b>	<b>7.875.036</b>	<b>73.709.573</b>
(+) Del pressupost corrent	20.017.323	9.309.191	1.882.282	4.579.639	4.767.595	40.556.029
(+) De pressupostos tancats	6.451	0	0	423.528	67.967	497.946
(+) Per devolució d'ingressos	0	0	0	13.767	0	13.767
(+) D'operacions no pressupostàries	11.944.521	10.219.744	4.868.044	3.113.225	3.574.542	33.720.076
(-) Pagaments realitzats pend. d'aplicació definitiva	526.608	16.569	0	0	535.067	1.078.244
<b>3. (+) FONTS LÍQUIDS</b>	<b>10.405.856</b>	<b>29.230.301</b>	<b>10.386.371</b>	<b>16.041.812</b>	<b>79.690.079</b>	<b>145.754.419</b>
<b>ROMANENT DE TRESORERIA TOTAL</b>	<b>143.582.876</b>	<b>99.433.652</b>	<b>83.084.510</b>	<b>45.602.640</b>	<b>117.292.803</b>	<b>488.996.481</b>
<b>I Romanent de tresoreria afectat</b>	<b>68.254.535</b>	<b>38.904.985</b>	<b>22.734.299</b>	<b>19.684.065</b>	<b>103.888.799</b>	<b>253.466.684</b>
<b>II Romanent de tresoreria no afectat</b>	<b>75.328.341</b>	<b>60.528.667</b>	<b>60.350.210</b>	<b>25.918.575</b>	<b>13.404.004</b>	<b>235.529.797</b>



**Quadre 13. Balanç de situació a 31 de desembre de 2018 de cada universitat i imports agregats**

<b>ACTIU</b>	<b>UV</b>	<b>UPV</b>	<b>UA</b>	<b>UJI</b>	<b>UMH</b>	<b>TOTAL AGREGAT 2018</b>
<b>A. IMMOBILITZAT</b>	<b>742.183.049</b>	<b>727.028.852</b>	<b>219.867.523</b>	<b>213.846.331</b>	<b>261.846.342</b>	<b>2.164.772.096</b>
I. Inversions destinades a l'ús general	0	0	0	0	48.394	48.394
II. Immobilitzacions immaterials	5.421.794	1.014.898	345.413	474.684	756.758	8.013.546
III. Immobilitzacions materials	609.624.847	604.206.977	215.891.067	194.334.675	241.534.047	1.865.591.612
V. Inversions financeres permanents	127.136.408	236.798	3.631.043	19.036.972	19.507.144	169.548.366
VI. Deutors i altres comptes a cobrar a l/t	0	121.570.178	0	0	0	121.570.178
<b>B. DESPESES A DISTRIBUIR EN DIVERSOS EXERCICIS</b>	<b>623.737</b>	<b>0</b>	<b>0</b>	<b>0</b>	<b>0</b>	<b>623.737</b>
<b>C. ACTIU CIRCULANT</b>	<b>225.366.518</b>	<b>143.090.146</b>	<b>119.340.679</b>	<b>70.138.503</b>	<b>144.577.473</b>	<b>702.513.320</b>
I. Existències	0	324.796	0	0	0	324.796
II. Deutors	195.162.642	113.525.852	103.729.643	45.143.137	60.864.313	518.425.588
III. Inversions financeres temporals	19.798.021	9.197	5.224.665	8.658.512	4.023.081	37.713.475
IV. Tresoreria	10.405.856	29.230.301	0	16.041.812	79.690.079	135.368.048
V. Ajustos per periodificació	0	0	10.386.371	295.042	0	10.681.413
<b>TOTAL ACTIU</b>	<b>968.173.304</b>	<b>870.118.998</b>	<b>339.208.202</b>	<b>283.984.834</b>	<b>406.423.815</b>	<b>2.867.909.153</b>



PASSIU	UV	UPV	UA	UJI	UMH	TOTAL AGREGAT 2018
<b>A. FONTS PROPIS</b>	<b>631.167.665</b>	<b>643.432.527</b>	<b>279.803.728</b>	<b>236.534.866</b>	<b>362.833.529</b>	<b>2.153.772.313</b>
I. Patrimoni	638.471.758	654.372.712	294.583.516	243.205.895	63.316.921	1.893.950.803
III. Resultats d'exercicis anteriors	0	0	0	0	293.851.923	293.851.923
IV. Resultats de l'exercici	-7.304.094	-10.940.186	-14.779.789	-6.671.029	5.664.685	-34.030.412
<b>B. INGRESSOS A DISTRIBUIR DIVERSOS EXERCICIS</b>	<b>94.838.165</b>	<b>0</b>	<b>0</b>	<b>3.777.987</b>	<b>0</b>	<b>98.616.152</b>
<b>C. PROVISIONS PER A RISCOS I DESPESES</b>	<b>3.991.200</b>	<b>26.742.914</b>	<b>555.365</b>	<b>79.038</b>	<b>2.303.814</b>	<b>33.672.331</b>
<b>D. CREDITORS A LLARG TERMINI</b>	<b>67.957.893</b>	<b>118.134.360</b>	<b>846.040</b>	<b>5.999.478</b>	<b>8.614.879</b>	<b>201.552.651</b>
I. Emissions d'obligacions i altres valors negociables	45.075.908	54.091.089	0	0	0	99.166.997
II. Altres deutes a llarg termini	22.881.985	64.043.271	846.040	5.999.478	8.614.879	102.385.653
<b>E. CREDITORS A CURT TERMINI</b>	<b>170.218.381</b>	<b>81.809.197</b>	<b>58.003.069</b>	<b>37.250.160</b>	<b>32.671.593</b>	<b>379.952.400</b>
I. Emissions d'obligacions i altres valors negociables	130.411	148.751	0	0	0	279.162
II. Deutes amb entitats de crèdit	0	0	180.106	2.992.279	4.609.758	7.782.142
III. Creditors	82.107.208	28.142.750	15.678.807	8.849.732	8.533.480	143.311.977
IV. Ajustos per periodificació	87.980.761	53.517.697	42.144.156	25.408.149	19.528.356	228.579.119
<b>F. PROVISIONS PER A RISCOS I DESPESES C/T</b>	<b>0</b>	<b>0</b>	<b>0</b>	<b>343.306</b>	<b>0</b>	<b>343.306</b>
<b>TOTAL PASSIU</b>	<b>968.173.304</b>	<b>870.118.998</b>	<b>339.208.202</b>	<b>283.984.834</b>	<b>406.423.815</b>	<b>2.867.909.153</b>



**Quadre 14. Compte del resultat economicopatrimonial a 31 de desembre de 2018 de cada universitat i imports agregats**

DESPESES	UV	UPV	UA	UJI	UMH	TOTAL AGREGAT 2018
<b>REDUGGIÓ D'EXIST. PROD. ACABATS I EN CURS</b>	<b>0</b>	<b>28.942</b>	<b>0</b>	<b>0</b>	<b>0</b>	<b>28.942</b>
<b>DESPESES DE GESTIÓ ORDINÀRIA</b>	<b>372.656.613</b>	<b>323.771.097</b>	<b>189.159.273</b>	<b>106.079.721</b>	<b>105.000.350</b>	<b>1.096.667.054</b>
a) Despeses de personal	269.684.894	228.943.383	142.020.924	74.924.037	66.000.118	781.573.354
b) Prestacions socials	29.352	1.393.312	0	0	0	1.422.664
c) Dotacions per a amortitzacions d'immobilitzat	21.762.862	28.969.659	10.958.203	8.167.827	8.705.205	78.563.757
d) Variació de provisions de tràfic	114.573	543.254	210.845	489.477	34.114	1.392.261
e) Altres despeses de gestió	77.652.933	60.141.061	35.944.995	22.068.284	29.611.305	225.418.578
f) Despeses financeres i assimilables	3.411.999	3.780.428	24.307	430.097	538.481	8.185.311
g) Variació de les provisions d'inversions financeres	0	0	0	0	111.128	111.128
<b>TRANSFERÈNCIES I SUBVENCIONS</b>	<b>17.614.775</b>	<b>12.092.833</b>	<b>8.800.606</b>	<b>3.405.262</b>	<b>1.309.376</b>	<b>43.222.852</b>
a) Transferències corrents	314.884	12.078.897	8.775.170	3.364.330	1.264.014	25.797.296
b) Subvencions corrents	12.714.945	0	0	0	5.362	12.720.306
c) Transferències de capital	4.307.661	0	25.436	40.932	20.000	4.394.029
d) Subvencions de capital	277.285	13.936	0	0	20.000	311.221
<b>PÈRDUES I DESPESES EXTRAORDINÀRIES</b>	<b>5.309.395</b>	<b>8.750.590</b>	<b>1.903.179</b>	<b>1.838.301</b>	<b>40.919</b>	<b>17.842.383</b>
a) Pèrdues procedents d'immobilitzat	19.604	18.893	0	12.187	11.142	61.825
c) Despeses extraordinàries	521.072	4.267.210	36.167	679.821	29.776	5.534.047
d) Despeses i pèrdues d'altres exercicis	4.768.720	4.464.487	1.867.011	1.146.293	0	12.246.511
<b>TOTAL DESPESES</b>	<b>395.580.784</b>	<b>344.643.461</b>	<b>199.863.058</b>	<b>111.323.284</b>	<b>106.350.644</b>	<b>1.157.761.230</b>



INGRESSOS	UV	UPV	UA	UJI	UMH	TOTAL AGREGAT 2018
<b>INGRESSOS DE GESTIÓ ORDINÀRIA</b>	<b>86.025.071</b>	<b>79.539.537</b>	<b>38.000.883</b>	<b>24.470.742</b>	<b>26.369.644</b>	<b>254.405.877</b>
a) Ingressos tributaris	62.514.841	0	33.702.860	16.020.888	20.348.433	132.587.022
b) Prestacions de serveis i vendes	17.683.584	67.387.010	1.687.722	7.996.328	1.755.911	96.510.554
c) Reintegraments	1.510.845	1.283.748	370.502	14.189	311.688	3.490.973
e) Altres ingressos de gestió	4.315.801	10.868.528	2.178.141	435.452	3.779.804	21.577.726
f) Ingressos de participacions en capital	0	0	0	0	1.758	1.758
g) Ingressos d'altres valors neg. i de crèdits de l'immob.	0	0	0	0	103.419	103.419
h) Altres interessos i ingressos assimilats	0	250	61.658	3.884	58.895	124.687
i) Diferències positives de canvi	0	0	0	0	9.737	9.737
<b>TRANSFERÈNCIES I SUBVENCIONS</b>	<b>302.225.710</b>	<b>254.163.739</b>	<b>144.679.159</b>	<b>79.223.848</b>	<b>84.276.260</b>	<b>864.568.716</b>
a) Transferències corrents	234.548.745	222.274.535	0	72.561.980	60.958.512	590.343.772
b) Subvencions corrents	26.492.357	0	132.058.046	5.622.503	6.459.398	170.632.304
c) Transferències de capital	0	31.889.204	0	0	7.936.277	39.825.481
d) Subvencions de capital	41.184.608	0	12.621.113	1.039.365	8.922.073	63.767.159
<b>GUANYS I INGRESSOS EXTRAORDINARIS</b>	<b>25.908</b>	<b>0</b>	<b>2.403.227</b>	<b>957.665</b>	<b>1.369.425</b>	<b>4.756.225</b>
a) Beneficis procedents d'immobilitzat	7.014	0	0	23.020	141.146	171.180
c) Ingressos extraordinaris	636	0	0	0	0	636
d) Ingressos i beneficis d'altres exercicis	18.258	0	2.403.227	934.645	1.228.279	4.584.409
<b>TOTAL INGRESSOS</b>	<b>388.276.690</b>	<b>333.703.275</b>	<b>185.083.269</b>	<b>104.652.255</b>	<b>112.015.329</b>	<b>1.123.730.818</b>

## 4. CONTROL FORMAL DE LA RENDICIÓ DE COMPTES

### 4.1 Treball realitzat en el control formal

La revisió efectuada s'ha limitat, bàsicament, a aplicar procediments analítics i activitats d'indagació, sense que s'haja realitzat una auditoria financera, per la qual cosa les conclusions del treball proporcionen només seguretat limitada. En aquest context, l'evidència d'auditoria obtinguda proporciona una base suficient i adequada per a fonamentar les conclusions del control formal de la rendició de comptes.

### 4.2 Convenis de finançament subscrits amb la Generalitat

Amb data 31 de desembre de 2018, s'han atés les anualitats previstes en la programació acordada dels compromisos adquirits en el conveni de finançament subscrit per les cinc universitats públiques amb la Generalitat, per mitjà de subvencions nominatives consignades en els pressupostos d'aquesta. Les anualitats pendents es mostren en el quadre següent, expressat en euros.

#### Quadre 15. Anualitats pendents del conveni de finançament

Anualitat	Despeses corrents	Despeses d'inversió	Total
2019	55.628.983	1.200.000	56.828.983
2020	68.931.566	3.000.000	71.931.566
2021	82.234.149	1.300.000	83.534.149
2022	94.686.108	0	94.686.108
<b>Total</b>	<b>301.480.806</b>	<b>5.500.000</b>	<b>306.980.806</b>

Quant a la comptabilització del finançament de les despeses corrents, cal assenyalar que en els informes de fiscalització d'exercicis anteriors ja es va indicar que les universitats havien de registrar en l'actiu dels seus balanços respectius els drets de cobrament davant de la Generalitat.

No existeix un criteri comptable uniforme referent a això entre les cinc universitats, perquè únicament han registrat la totalitat dels drets de cobrament respectius la UV i la UPV, mentre que no ho han fet la UA, l'UJI i la UMH.

En els apartats 4.3 a 4.6 de l'Informe es detalla la informació corresponent sobre la situació comptable de cada una de les universitats, excepte la de la UPV, que es recull en un informe independent.



### 4.3 Universitat de València

#### a) Formació i rendició de comptes

Els comptes anuals de la UV de l'exercici 2018 estan formats pel balanç a 31 de desembre de 2018, el compte del resultat economicopatrimonial, la liquidació del pressupost i la memòria corresponents a l'exercici finalitzat en aquesta data. Aquests comptes s'adjunten en l'annex d'aquest informe, juntament amb l'informe d'auditoria de regularitat comptable de la Intervenció General de la Generalitat (IGG).

El Consell Social va aprovar els comptes anuals el 16 d'abril de 2019, amb l'acord previ del Consell de Govern de la UV de la mateixa data. Els comptes es van remetre a la Conselleria d'Educació, Investigació, Cultura i Esport, juntament amb els comptes anuals de les entitats dependents, d'acord amb el que es preveu en l'article 15.1 de l'LPG2018.

Es van remetre també els comptes anuals a la IGG, el dia 16 d'abril de 2019, per a la rendició posterior a la Sindicatura de Comptes, que el conseller d'Hisenda i Model Econòmic va realitzar amb data 28 de juny de 2019, juntament amb l'informe d'auditoria de regularitat comptable, que n'expressa una opinió favorable. Amb posterioritat, el dia 14 de novembre de 2019 es van remetre els informes d'auditoria de compliment i d'auditoria operativa de la UV realitzats per la IGG, que estan publicats en la pàgina web d'aquesta institució.

Amb data 1 de juliol de 2019, la IGG va retre els comptes anuals de les entitats dependents de la UV en la Sindicatura de Comptes, que hauria d'haver remés el conseller d'Hisenda i Model Econòmic juntament amb els comptes anuals de la UV, en compliment de les disposicions de l'article 84 de la LOU.

La UV ha publicat en el seu web els comptes anuals de l'exercici 2018 i els de les seues entitats dependents, així com els diferents informes d'auditoria realitzats per la IGG.

Com a resultat del treball efectuat, l'abast del qual s'estableix en l'apartat 2 d'aquest informe, s'ha posat de manifest que en l'aprovació i presentació del pressupost, així com en la formulació i aprovació dels seus comptes anuals, la UV ha complit els tràmits i terminis establits en la normativa aplicable.

Els comptes anuals de la UV s'ajusten, en termes generals, al PGCPGV, encara que en la memòria no s'inclou l'estat del flux net de tresoreria.

La informació de la memòria dels comptes anuals ha de completar-se amb la informació següent sobre alguns aspectes dels convenis o del personal:

- Respecte dels convenis, no es distingeix entre convenis de col·laboració i convenis de cooperació, ni s'informa sobre els capítols pressupostaris als quals s'ha aplicat.
  - Quant al personal, no es facilita el nombre de perceptors ni les retribucions, ja que es distingeix per categories d'alts càrrecs, personal funcionari, laboral, eventual i altres.
- b) *Situació a 31 de desembre de 2018 del conveni de finançament amb la Generalitat*

El detall dels venciments anuals pendents a 31 de desembre de 2018 es mostra en el quadre següent, expressat en euros.

#### **Quadre 16. Anualitats pendents. UV**

Anualitat	Despeses corrents	Despeses d'inversió	Total
2019	18.648.057	0	18.648.057
2020	22.709.447	0	22.709.447
2021	26.937.282	0	26.937.282
2022	30.844.401	0	30.844.401
<b>Total</b>	<b>99.139.187</b>	<b>0</b>	<b>99.139.187</b>

En la data de tancament de l'exercici 2018, la UV tenia comptabilitzats correctament en l'actiu del balanç, dins de l'epígraf "Inversions financeres permanents", 80.491.130 euros, i dins de l'epígraf "Inversions financeres temporals", 18.648.057 euros, corresponents a l'anualitat de l'exercici 2019.

#### **4.4 Universitat d'Alacant**

- a) *Formació i rendició de comptes*

Els comptes anuals de la UA estan formats pel balanç a 31 de desembre de 2018, el compte del resultat economicopatrimonial, la liquidació del pressupost i la memòria corresponents a l'exercici finalitzat en aquesta data i s'adjunten en l'annex d'aquest informe, juntament amb l'informe d'auditoria de regularitat comptable realitzat per la IGG.

En aquest informe s'emet una opinió favorable amb les excepcions següents:

- Una es refereix a una limitació a l'abast d'auditoria per la falta d'un inventari físic dels béns de la UA.
- L'altra es refereix a errors o incompliments de principis i normes comptables, que es correspon amb la valoració d'uns béns immobles adquirits abans de l'any 1986.

L'informe d'auditoria conté, a més, aquests assumptes destacables que no afecten l'opinió:

- Un relacionat amb el conveni de finançament subscrit amb la Conselleria d'Educació de la Generalitat, per la part que la UA no ha comptabilitzat en l'actiu del balanç.
- L'altre esmenta, també en relació amb aquest conveni, que la Generalitat ha reconegut en el seu pressupost de 2018 l'obligació corresponent a l'anualitat de 2019, mentre que la UA, atés el calendari d'anualitats vigent, reconeixerà el dret en el seu pressupost de 2019.

El Consell Social va acordar l'aprovació dels comptes anuals el 16 d'abril de 2019, amb l'acord previ del Consell de Govern de la UA amb la mateixa data. Posteriorment es van reformular i el Consell Social els va aprovar el dia 20 de juny de 2019, amb l'acord previ del Consell de Govern de 19 de juny de 2019.

Amb data 20 de juny de 2019, els comptes reformulats es van remetre a la Conselleria d'Educació, Investigació, Cultura i Esports, juntament amb els comptes anuals de les entitats dependents, d'acord amb el que es preveu en l'article 15.1 de l'LPG2018.

Els comptes anuals de la UA es van remetre amb data 20 de juny de 2019 a la IGG per a la rendició posterior a la Sindicatura de Comptes, que el conseller d'Hisenda i Model Econòmic va realitzar el dia 28 de juny de 2019, juntament amb l'informe d'auditoria de regularitat comptable. Amb posterioritat, el 14 de novembre de 2019, es van remetre els informes d'auditoria de compliment i d'auditoria operativa de la UA efectuats per la IGG, que estan publicats en el web d'aquesta institució.

Amb data 1 de juliol de 2019, la IGG va retre els comptes anuals de les entitats dependents de la UA en la Sindicatura de Comptes, que hauria d'haver remés el conseller d'Hisenda i Model Econòmic juntament amb els comptes anuals de la UA, en compliment de les disposicions de l'article 84 de la LOU.

La UA ha publicat en el seu web els comptes anuals de l'exercici 2018 i els de les seues entitats dependents, així com l'informe d'auditoria

de regularitat comptable i el d'auditoria operativa realitzats per la IGG.

Com a resultat del treball efectuat, l'abast del qual s'estableix en l'apartat 2 d'aquest informe, s'ha observat que en l'aprovació, presentació i publicació del pressupost i la liquidació posterior, així com en la formulació, aprovació i rendició dels seus comptes anuals, la UA ha complert els tràmits i terminis establits en la normativa aplicable.

Respecte a la informació que ha de contenir la memòria dels comptes anuals, d'acord amb el que s'estableix en el PGCPGV, s'han observat les incidències següents:

- No consta l'estat operatiu indicat en l'apartat 2 del pla.
- En les modificacions de crèdit que impliquen un increment de crèdits no s'inclou la forma de finançament.
- Respecte a les despeses de personal, no s'informa del nombre de persones incloses dins de cada un dels grups classificats en les categories i escales en què es distribuïska cada grup.

En el compte del resultat economicopatrimonial s'utilitza el model per a ens que realitzen operacions de caràcter industrial o comercial, en lloc del model per a ens administratius.

En el romanent de tresoreria, el saldo de cobrament dubtós no s'utilitza per a calcular els drets pendents de cobrament, sinó que serveix per a disminuir el romanent de tresoreria total.

b) *Situació a 31 de desembre de 2018 del conveni de finançament amb la Generalitat*

El detall dels venciments anuals pendents a 31 de desembre de 2018 és el següent, expressat en euros.

**Quadre 17. Anualitats pendents. UA**

Anualitat	Despeses corrents	Despeses d'inversió	Total
2019	11.657.916	0	11.657.916
2020	13.300.896	0	13.300.896
2021	15.422.714	0	15.422.714
2022	17.500.297	0	17.500.297
<b>Total</b>	<b>57.881.823</b>	<b>0</b>	<b>57.881.823</b>

En el mateix sentit que es va indicar en els informes de fiscalització dels exercicis anteriors, la UA no ha comptabilitzat en l'actiu del balanç la totalitat dels compromisos de cobrament acordats amb la Generalitat, i s'hi pot observar el següent:

- La UA ha comptabilitzat en l'epígraf "Inversions financeres permanents" un total de 2.863.467 euros i en l'epígraf "Deutors no pressupostaris" de l'actiu circulant, 11.657.916 euros, corresponents a l'annualitat de 2019.
- La diferència amb l'import previst en el conveni de finançament per 43.360.440 euros no s'ha registrat comptablement amb data 31 de desembre de 2018.

#### 4.5 Universitat Jaume I

##### a) Formació i rendició de comptes

Els comptes anuals de l'UJI estan formats pel balanç a 31 de desembre de 2018, el compte del resultat economicopatrimonial, la liquidació del pressupost i la memòria corresponents a l'exercici finalitzat en aquesta data. Aquests comptes s'adjunten en l'annex d'aquest informe, juntament amb l'informe d'auditoria de regularitat comptable realitzat per la IGG.

En aquest informe d'auditoria es mostra una opinió favorable amb una excepció, que es refereix a errors o incompliments de principis i normes comptables. En concret, es correspon amb errors en la quantificació dels imports per compensació de beques pendents el 31 de desembre de 2017 i 2018, que han servit de base per a efectuar les periodificacions d'ingressos per matrícules al tancament d'aquests exercicis.

El Consell Social va aprovar els comptes anuals el 17 d'abril de 2019, amb l'acord previ del Consell de Govern de l'UJI de 16 d'abril de 2019. Els comptes es van remetre a la Conselleria d'Educació, Investigació, Cultura i Esport amb data 18 d'abril de 2019, juntament amb els comptes anuals de les entitats dependents, d'acord amb el que es preveu en l'article 15.1 de l'LPG2018.

Es van remetre també els comptes anuals a la IGG, el dia 18 d'abril de 2019, per a la rendició posterior a la Sindicatura de Comptes, que el conseller d'Hisenda i Model Econòmic va realitzar amb data 28 de juny de 2019, juntament amb l'informe d'auditoria de regularitat comptable. Amb posterioritat, el 14 de novembre de 2019, es van remetre els informes d'auditoria de compliment i d'auditoria operativa de la UV realitzats per la IGG, que estan publicats en el web d'aquesta institució.

Amb data 1 de juliol de 2019, la IGG va retre els comptes anuals de les entitats dependents de la UV en la Sindicatura de Comptes, que hauria d'haver remés el conseller d'Hisenda i Model Econòmic juntament amb els comptes anuals de l'UJI, en compliment de les disposicions de l'article 84 de la LOU.

L'UJI ha publicat en el seu web els comptes anuals de l'exercici 2018 i els de les seues entitats dependents, encara que en la data d'aprovació d'aquest informe no ha publicat l'informe d'auditoria de regularitat comptable de la IGG ni els informes d'auditoria de compliment i d'auditoria operativa.

Com a resultat del treball efectuat, l'abast del qual s'estableix en l'apartat 2 d'aquest informe, s'ha observat que en l'aprovació, presentació i publicació del pressupost i la liquidació posterior, així com en la formulació, aprovació i rendició dels seus comptes anuals, l'UJI ha complit els tràmits i terminis establits en la normativa d'aplicació.

S'ha observat, no obstant això, que en la memòria no consta la informació següent, exigida pel PGCPGV:

- Els drets pressupostaris pendents de cobrament segons la seua exigibilitat.
- Les anualitats pendents dels projectes d'inversió o el tipus de finançament.
- Respecte a la informació que cal subministrar sobre el personal, el nombre de perceptors i l'import corresponent a alts càrrecs.

b) *Situació a 31 de desembre de 2018 del conveni de finançament amb la Generalitat*

El detall dels venciments anuals pendents el 31 de desembre de 2018 és el següent, expressat en euros.

**Quadre 18. Anualitats pendents. UJI**

Anualitat	Despeses corrents	Despeses d'inversió	Total
2019	6.095.258	0	6.095.258
2020	7.109.041	0	7.109.041
2021	8.308.447	0	8.308.447
2022	9.453.190	0	9.453.190
<b>TOTAL</b>	<b>30.965.936</b>	<b>0</b>	<b>30.965.936</b>

En el mateix sentit que es va indicar en els informes de fiscalització dels exercicis anteriors, l'UJI no ha comptabilitzat en l'actiu del balanç la totalitat dels compromisos de cobrament acordats amb la Generalitat, i s'hi pot observar el següent:

- L'UJI ha comptabilitzat en l'epígraf "Inversions financeres permanents" un total de 14.749.915 euros i en l'epígraf "Inversions financeres temporals", 6.095.258 euros, corresponents a l'anualitat de 2019.
- La diferència amb l'import previst en el conveni de finançament per import de 10.120.764 euros no s'ha registrat comptablement amb data 31 de desembre de 2018.

#### 4.6 Universitat Miguel Hernández

##### a) Formació i rendició de comptes

Els comptes anuals de la Universitat estan formats pel balanç a 31 de desembre de 2018, el compte del resultat economicopatrimonial, la liquidació del pressupost i la memòria corresponents a l'exercici finalitzat en aquesta data i s'adjunten en l'annex d'aquest informe, juntament amb l'informe d'auditoria realitzat per la IGG.

Aquest informe conté una opinió favorable amb dues excepcions, degudes a errors en la informació que contenen els comptes anuals, sense efecte econòmic, amb el detall següent:

- S'hi exposa que el romanent de tresoreria mostra un excés de finançament afectat de 103 milions d'euros, i s'indica en els comptes anuals que, d'aquests, 80,7 milions d'euros es corresponen amb el Pla Pluriennal d'Inversions finançat amb recursos propis, quan l'import al qual puja realment aquest compromís sense finançament extern és de 72 milions d'euros.
- En els comptes anuals, quan es mostra la informació sobre la utilització dels romanents, les dades que conté el quadre corresponen a les de l'exercici 2017 i, en conseqüència, no es dona la informació referida a l'exercici 2018.

L'informe d'auditoria conté, a més, els assumptes destacables següents, que no afecten l'opinió:

- Un relacionat amb el conveni de finançament amb la Conselleria d'Educació de la Generalitat, per la part que la Universitat no ha comptabilitzat en l'actiu del balanç.
- L'altre esmenta, també en relació amb aquest conveni, que la Generalitat ha reconegut en el seu pressupost de 2018



l'obligació corresponent a l'anualitat de 2019, mentre que la UMH, atés el calendari d'anualitats vigent, reconeixerà el dret en el seu pressupost de 2019.

El Consell Social va aprovar els comptes anuals el 16 d'abril de 2019, amb l'acord previ del Consell de Govern de la UMH de 9 d'abril de 2019. Els comptes es van remetre a la Conselleria d'Educació, Investigació, Cultura i Esport amb data 18 d'abril de 2019, juntament amb els comptes anuals de l'entitat dependent, d'acord amb el que es preveu en l'article 15.1 de l'LPG2018.

Es van remetre també els comptes anuals a la IGG, el dia 18 d'abril de 2019, per a la rendició posterior a la Sindicatura de Comptes, que el conseller d'Hisenda i Model Econòmic va realitzar amb data 28 de juny de 2019, juntament amb l'informe d'auditoria de regularitat comptable. Amb posterioritat, el dia 14 de novembre de 2019 es van remetre els informes d'auditoria de compliment i d'auditoria operativa de la UMH realitzats per la IGG, que estan publicats en el web d'aquesta institució.

Amb data 1 de juliol de 2019, la IGG va retre els comptes anuals de l'entitat dependent de la UMH en la Sindicatura de Comptes, que hauria d'haver remés el conseller d'Hisenda i Model Econòmic juntament amb els comptes anuals de la UMH, en compliment de les disposicions de l'article 84 de la LOU.

La UMH ha publicat en el seu web els comptes anuals de l'exercici 2018 i els de la seua entitat dependent, així com l'informe d'auditoria de regularitat comptable realitzat per la IGG. En la data d'aprovació de l'Informe, això no obstant, no s'han publicat els informes d'auditoria de compliment i d'auditoria operativa.

Com a resultat del treball efectuat, l'abast del qual s'estableix en l'apartat 2 d'aquest informe, s'ha observat que en l'aprovació, presentació i publicació del pressupost i la liquidació posterior, així com en la formulació, aprovació i rendició dels seus comptes anuals, la UMH ha complit els tràmits i terminis establits en la normativa aplicable.

Els comptes s'ajusten, en termes generals, a les prescripcions del PGCPGV, encara que en la memòria no es recull tota la informació exigida per aquest, referida a la composició dels "Creditors per operacions pendents d'aplicar al pressupost" i el detall de les taxes, preus públics i altres ingressos.

En el mateix sentit, la informació sobre alguns aspectes, com les despeses amb finançament afectat o l'execució de projectes d'inversió, no és completa. A més, el quadre del romanent de tresoreria no és el previst en el PGCPGV, perquè el saldo de dubtós



cobrament no s'utilitza per a calcular els drets pendents de cobrament, sinó que serveix per a disminuir el romanent de tresoreria total.

b) *Situació a 31 de desembre de 2018 del conveni de finançament amb la Generalitat*

El detall dels venciments anuals pendents a 31 de desembre de 2018 per cada una de les línies, una vegada aprovades les reprogramacions esmentades, és el següent, expressat en euros.

**Quadre 19. Anualitats pendents. UMH**

Anualitat	Despeses corrents	Despeses d'inversió	Total
2019	7.016.400	1.200.000	8.216.400
2020	7.706.867	3.000.000	10.706.867
2021	8.810.329	1.300.000	10.110.329
2022	10.269.823		10.269.823
<b>TOTAL</b>	<b>33.803.419</b>	<b>5.500.000</b>	<b>39.303.419</b>

En el mateix sentit que es va indicar en els informes de fiscalització dels exercicis anteriors, la UMH no ha comptabilitzat en l'actiu del balanç la totalitat dels compromisos de cobrament acordats amb la Generalitat, i s'hi pot observar el següent:

- La UMH ha comptabilitzat en el compte "Deutors a llarg termini per ajornament i fraccionament", dins d'inversions financeres permanents, un total de 13.269.761 euros, i en el compte "Deutors a curt termini per ajornament i fraccionament", dins de deutors no pressupostaris de l'actiu circulat, 7.016.400 euros, corresponents a l'anualitat de 2019.
- La diferència amb l'import previst en el conveni de finançament per import de 13.517.258 euros no s'ha registrat comptablement a 31 de desembre de 2018.

## 5. SEGUIMENT D'INFORMES ANTERIORS

### 5.1 Universitat de València

En el marc de la fiscalització de la UV, s'ha realitzat un seguiment específic de les incidències de control formal i de les recomanacions recollides en els informes de fiscalització dels exercicis 2015, 2016 i 2017.

En aquest apartat es deixa constància expressa de les incidències de control formal que ha resolt la UV en els comptes anuals de l'exercici 2018,

i ahora s'informa de les recomanacions que ha implementat la UV i de les que no.

a) *Incidències de control formal*

En la fiscalització realitzada s'ha comprovat que la UV ha resolt les següents incidències de control formal recollides en l'informe de fiscalització de l'exercici 2017:

- La UV ha reclassificat a curt termini l'annualitat de l'exercici 2018 del conveni de finançament subscrit amb la Generalitat en l'exercici 2008, modificat a l'octubre de 2011 i desembre de 2014, per import de 18.648.057 euros.
- S'hi ha inclòs una referència expressa al compliment dels objectius d'estabilitat pressupostària i de deute públic en la liquidació del seu pressupost, d'acord amb l'article 15.1 de l'LPG2018 i l'article 81.2 de la LOU.
- Amb data 1 de juliol de 2019, la Intervenció General ha retut els comptes anuals de la Fundació Parc Científic de la Universitat de València en la Sindicatura de Comptes, que hauria d'haver remés el conseller d'Hisenda i Model Econòmic juntament amb els comptes anuals de la UV, en compliment de les disposicions de l'article 84 de la LOU.

b) *Recomanacions*

En la fiscalització realitzada s'ha comprovat que la UV ha implementat les següents recomanacions realitzades en els informes de la Sindicatura de Comptes corresponents als exercicis 2016 i 2017:

- La UV ha desenvolupat un procediment i determinat les unitats administratives responsables del seguiment i control de la gestió economicoadministrativa dels contractes d'investigació.
- S'ha actualitzat el manual de procediments per a una adequada i clara determinació de les competències i responsabilitats de cada una de les unitats administratives que intervenen en la formalització, execució, control, comptabilització i liquidació dels contractes d'investigació.
- L'oficina de control intern ha reforçat les actuacions de control en matèria de contractes d'investigació i realitza un control a posteriori sobre una mostra de contractes, a fi de comprovar les obligacions i drets associats a aquests i el correcte compliment de la normativa de gestió aplicable.

S'ha comprovat, per contra, que la UV no ha implementat, o ho ha realitzat de manera parcial, les següents recomanacions recollides en els informes de fiscalització dels exercicis 2015 i 2016, per la qual cosa es reiteren en aquest informe:

- Es recomana implantar una eina informàtica integrada en la comptabilitat que permeta una adequada gestió de les despeses amb finançament afectat i del corresponent càlcul de les desviacions de finançament, del resultat pressupostari i del romanent de tresoreria.
- Es recomana establir un sistema àgil i segur d'arxiu economicoadministratiu que reculla de manera ordenada i sistemàtica tota la documentació que genere cada expedient, a fi de facilitar-ne el control i el seguiment, tal com preveu l'article 22 del reglament regulador dels contractes d'investigació.

## 5.2 Universitat d'Alacant

En el marc de la fiscalització de la UA s'ha realitzat un seguiment específic de les incidències de control formal i de les recomanacions recollides en els informes de fiscalització dels exercicis 2015 i 2017.

En aquest apartat es deixa constància expressa de les incidències de control formal que ha resolt la UA en els comptes anuals de l'exercici 2018 i de les que no, i alhora s'informa sobre les recomanacions que ha implementat la UA i les que no.

### a) Incidències de control formal

En la fiscalització realitzada s'ha comprovat que la UA ha resolt les següents incidències de control formal recollides en els informes de fiscalització dels exercicis 2015 i 2017:

- La UA no recollia en l'actiu del balanç el dret de cobrament que tenia davant de la Generalitat, per les quantitats que aquesta va assumir transferir-li per a fer front als venciments de les obligacions emeses per la Universitat derivades dels plans d'inversions. S'ha comprovat que aquesta situació està resolta i que ja no es produeix la situació comentada.
- En l'exercici 2008, la UA va subscriure un conveni de finançament amb la Generalitat pel qual es liquidava el Pla Pluriennal de Finançament, per la qual cosa recollia en el seu balanç un import global a percebre de la Generalitat de 45.018.016 euros, dels quals 34.663.573 euros figuraven classificats a llarg termini en dos epígrafs diferents de l'actiu i 10.354.443 euros, classificats a curt termini. D'aquest últim

import, un total de 5.000.000 d'euros no estaven correctament registrats, perquè tenien el venciment a llarg termini. S'ha comprovat que la UA l'ha reclassificat.

- En l'exercici 2016 es va traspasar el saldo del compte 444, "Deutors a llarg termini", al compte 252, "Altres inversions i crèdits a llarg termini", per la qual cosa actualment es recull en un únic epígraf del balanç el saldo a percebre de la Generalitat el venciment del qual és a llarg termini.
- En relació amb les despeses amb finançament afectat, s'informa en la memòria dels comptes anuals del coeficient de finançament a final d'exercici i de les dades generals identificatives de cada un.

S'ha comprovat, d'altra banda, que la UA no ha resolt les següents incidències de control formal recollides en l'informe de fiscalització de l'exercici 2017, per la qual cosa es reiteren en aquest informe:

- En la informació que ha de contenir la memòria dels comptes anuals establits en el PGCPGV no consta l'estat operatiu indicat en l'apartat 2 d'aquest pla.
- En les modificacions de crèdit que impliquen un increment de crèdits no se n'inclou la forma de finançament.
- Respecte a les despeses de personal, no s'informa del nombre de persones incloses dins de cada un dels grups classificats en les categories i escales en què es distribuïska cada grup.
- En el compte del resultat economicopatrimonial s'utilitza el model per a ens que realitzen operacions de caràcter industrial o comercial en lloc del model per a ens administratius.
- En el romanent de tresoreria, el saldo de cobrament dubtós no s'utilitza per a calcular els drets pendents de cobrament, sinó que serveix per a disminuir el romanent de tresoreria total.
- La UA no ha comptabilitzat en l'actiu del balanç la totalitat dels compromisos de cobrament acordats amb la Generalitat.

#### b) *Recomanacions*

En la fiscalització realitzada s'ha comprovat que la UA ha implementat les següents recomanacions realitzades en els informes de la Sindicatura de Comptes corresponents als exercicis 2015 i 2017:

- La normativa de la UA sobre gratificacions extraordinàries preveu els límits i controls deguts, inclòs el control horari que

permet quantificar el nombre d'hores realitzades, i estableix el personal al qual no serà aplicable per les condicions dels seus llocs de treball.

- L'Oficina de Control Pressupostari compta amb un programa de treball de control intern, auditoria i altres activitats a desenvolupar per a cada exercici, aprovat pel rector, que es correspon amb el que s'estableix en el seu reglament, en el qual es deixa constància dels aspectes que cal fiscalitzar en relació amb les despeses de personal.
- S'han establert els imports que han d'abonar-se per les conferències realitzades pel personal de la UA, i també un procediment que en permet el control.
- S'ha fixat un procediment que determina la quantia amb què cal retribuir el professorat que realitza cursos relacionats amb els títols propis impartits i la seua justificació.

S'ha comprovat, per contra, que la UA ha implementat només de manera parcial una de les recomanacions recollides en l'informe de fiscalització de l'exercici 2017, que es reitera en aquest informe, perquè la UA ha aprovat un control diferenciat per al personal d'administració i serveis (PAS) que realitza serveis extraordinaris per mitjà de la circular núm. 4 de la Gerència, però no ha establert un sistema objectiu i quantificable de control de presència del personal docent i investigador (PDI).

### 5.3 Universitat Jaume I

En el marc de la fiscalització de l'UJI s'ha realitzat un seguiment específic de les incidències de control formal i de les recomanacions recollides en els informes de fiscalització dels exercicis 2015 i 2017.

En aquest apartat es deixa constància expressa de les incidències de control formal que no ha resultat l'UJI en els comptes anuals de l'exercici 2018, i alhora s'informa sobre les recomanacions que ha implementat l'UJI.

#### a) *Incidències de control formal*

En la fiscalització realitzada s'ha comprovat que l'UJI no ha resultat cap de les incidències de control formal posades de manifest en l'informe de fiscalització de l'exercici 2017, que són les que es detallen a continuació:

- En la memòria dels comptes anuals no consta informació sobre els drets pressupostaris pendents de cobrament segons la seua exigibilitat, les anualitats pendents dels projectes d'inversió o el tipus de finançament i, respecte de la informació que cal

subministrar sobre el personal, el nombre de perceptors i l'import corresponent a alts càrrecs, encara que apareix en el portal de transparència de l'UJI.

- L'UJI no ha comptabilitzat en l'actiu del balanç la totalitat dels compromisos de cobrament acordats amb la Generalitat.

#### b) *Recomanacions*

En la fiscalització realitzada s'ha comprovat que l'UJI ha implementat les recomanacions realitzades en l'informe de la Sindicatura de Comptes corresponent a l'exercici 2015, que són les següents:

- S'ha reforçat el control intern exercit sobre les entitats dependents que són mitjà propi de l'UJI, a través de la realització d'informes d'auditoria de compliment de legalitat i de regularitat comptable, encara que es tracta d'un procés que no ha conclòs, atés que s'han fet les auditories de totes les entitats respecte a l'exercici 2017 i estan pendents les referides a l'exercici 2018.
- La Fundació Universitat Jaume I - Empresa es considera entitat dependent de l'UJI i se sotmet a les obligacions d'informació, rendició i control intern aplicables a aquest tipus d'entitats.

### **5.4 Universitat Miguel Hernández**

En el marc de la fiscalització de la UMH s'ha realitzat un seguiment específic de les incidències de control formal i de les recomanacions recollides en els informes de fiscalització dels exercicis 2015 i 2017.

En aquest apartat es deixa constància expressa de les incidències de control formal que ha resolt la UMH en els comptes anuals de l'exercici 2018, i alhora s'informa d'una recomanació que ha implementat la UMH i d'una altra que no.

#### a) *Incidències de control formal*

En la fiscalització realitzada s'ha comprovat que la UMH ha resolt les següents incidències de control formal recollides en els informes de fiscalització dels exercicis 2015 i 2017:

- La UMH ha remés el pressupost de la Fundació Universitat, entitat dependent, a la conselleria amb competències en matèria d'universitats, tal com s'estableix en l'article 14.1 de l'LPG2018.



- S'han retut en la Sindicatura de Comptes els comptes anuals de la Fundació Universitas, entitat dependent de la UMH, en compliment de les disposicions de l'article 84 de la LOU.

b) *Recomanacions*

En la fiscalització realitzada s'ha comprovat que la UMH ha implementat una de les recomanacions realitzades en l'informe de fiscalització de l'exercici 2015, perquè ha reforçat el control intern exercit sobre la Fundació Universitas, entitat dependent, en la qual ha realitzat, a més d'una auditoria financera, una auditoria de compliment de la legalitat.

S'ha comprovat, per contra, que la UMH no ha implementat, o ho ha fet de manera parcial, la recomanació recollida en l'informe de fiscalització de l'exercici 2015, relativa al fet que la Universitat no incorpora en la memòria dels comptes anuals tots els epígrafs que constitueixen la informació mínima que cal formalitzar segons el model del PGCPGV o bé, si la informació no és significativa, no ho fa constar, per la qual cosa es reitera en aquest informe la recomanació.

## TRÀMIT D'AL·LEGACIONS

En compliment de l'article 16 de la Llei de la Generalitat Valenciana 6/1985, d'11 de maig, de Sindicatura de Comptes, d'acord amb la redacció que en fa la Llei de la Generalitat Valenciana 16/2017, de 10 de novembre, i de l'article 55.1.c del Reglament de Règim Interior de la Sindicatura de Comptes, així com de l'Acord del Consell d'aquesta institució pel qual va tenir coneixement de l'esborrany de l'Informe de fiscalització corresponent als exercicis 2016 a 2018, aquest es va trametre als comptedants per tal que, en el termini concedit, hi formularen al·legacions.

Dins del termini concedit, les universitats públiques de la Comunitat Valenciana han formulat les al·legacions que han considerant pertinents.

Pel que fa al contingut de les al·legacions i al seu tractament, cal assenyalar el següent:

1. Totes les al·legacions s'han analitzat detingudament.
2. Les al·legacions admeses s'han incorporat al contingut de l'Informe.

En els annexos II o III s'incorporen el text de les al·legacions formulades i l'informe motivat que s'hi ha emés i que ha servit perquè la Sindicatura les estimara o desestimara.





## **APROVACIÓ DE L'INFORME**

En compliment de l'article 19.j de la Llei de la Generalitat Valenciana 6/1985, d'11 de maig, de Sindicatura de Comptes, d'acord amb la redacció que en fa la Llei de la Generalitat Valenciana 16/2017, de 10 de novembre, i de l'article 55.1.h del seu Reglament de Règim Interior i del Programa Anual d'Actuació de 2019 d'aquesta institució, el Consell de la Sindicatura de Comptes, en la reunió del dia 4 de desembre de 2019 va aprovar aquest informe de fiscalització.



## **ANNEX I**

### **Comptes anuals dels comptedants**



**UNIVERSITAT DE VALÈNCIA**

## INTERVENCIÓN GENERAL

Ciudad Administrativa 9 de Octubre  
Carrer de la Democràcia, 77, Edificio B2  
46018 València

### 1. INTRODUCCIÓN

La Intervención General de la Generalitat en uso de las competencias que le atribuye el capítulo IV del título VI de la Ley 1/2015, de 6 de febrero, de Hacienda Pública, del Sector Público Instrumental y de Subvenciones, ha realizado trabajos de revisión y verificación de las cuentas anuales que comprenden el Balance, la Cuenta del Resultado Económico Patrimonial, el Estado de Liquidación del Presupuesto y la Memoria de la UNIVERSITAT DE VALÈNCIA correspondientes al ejercicio 2018, en colaboración con la firma de auditoría GESEM AUDITORES Y CONSULTORES, S.L.P. en virtud del contrato CNMY16/INTGE/35-Lote 18, de 25 de abril de 2017, suscrito con la Conselleria de Hacienda y Modelo Económico a propuesta de la Intervención General de la Generalitat y en el marco del Plan de Auditorías del Sector Público correspondiente al ejercicio 2019.

Como resultado de los trabajos de control, realizados en base a las Normas de Auditoría del Sector Público, Normas Técnicas de Auditoría e Instrucciones dictadas por la Intervención General de la Generalitat, con fecha 7 de junio de 2019, se emite informe de auditoría pública de regularidad contable con carácter provisional. La entidad, en el plazo concedido al efecto por la Intervención General de la Generalitat, no ha presentado alegaciones al citado informe y se procede por tanto, a emitir el presente informe que tiene el carácter de **definitivo**.

### 2. CONSIDERACIONES GENERALES

<b>Denominación completa del ente auditado</b>	Universitat de València (UV)
<b>Tipo de ente (artículo 2.5 Ley 1/2015)</b>	La Universitat de València (UV) es una institución de derecho público que, según lo establecido en el artículo 2.3 de la Ley 1/2015, de 6 de febrero, de la Generalitat, de Hacienda Pública, del Sector Público Instrumental y de Subvenciones, no se incluye dentro del sector público instrumental de la Generalitat.  Por su parte, el artículo 2.1 de la Ley 4/2007, de 9 de febrero, de coordinación del Sistema Universitario Valenciano, clasifica a la UV como una universidad de titularidad pública incluida en el sistema universitario valenciano.
<b>Clasificación dentro del sector público (artículo 3 Ley 1/2015).</b>	Las universidades públicas dependientes de la Generalitat no forman parte del sector público de la Generalitat a los efectos de esta ley, se incluyen en el sector administraciones públicas, subsector comunidades autónomas
<b>Conselleria de adscripción</b>	La UV no se encuentra adscrita a ninguna Conselleria, si bien es la Dirección General de Universidad, Investigación y Ciencia dependiente de la Conselleria de Educación, Investigación, Cultura y Deporte, el órgano a través del cual se relaciona con la Generalitat Valenciana.



<b>Código de identificación orgánica en Presupuesto Generalitat</b>	La Universidad a la que nos referimos no tiene asignado un código de identificación orgánica en el presupuesto de la Generalitat Valenciana.
<b>Norma de creación</b>	El 30 de octubre de 1499 los jurados de la ciudad de Valencia redactaron las "Constitucions" de lo que iba a ser la primera Universitat de València, una institución autorizada por la Bula del 23 de enero de 1501, firmada por el papa valenciano Alejandro VI, y por el privilegio real de Fernando II el Católico, concedido el 16 de febrero de 1502.
<b>Estatutos y/o normativa reguladora de su organización y funcionamiento</b>	Mediante el Decreto 45/2013, de 28 de marzo, del Consell, se modifican los Estatutos de la Universitat de València (Estudi General), aprobados por el Decreto 128/2004 del Consell.
<b>Objeto/fines institucionales</b>	El objeto y finalidad de la Universitat de València vienen establecidos en el artículo 3 de sus Estatutos. La Universitat de València, como servicio público que es, tiene como misión impartir las enseñanzas necesarias para la formación de los estudiantes, la preparación para el ejercicio de actividades profesionales o artísticas y la obtención, en su caso, de los títulos académicos correspondientes, así como para la actualización permanente del conocimiento y de la formación de su personal y del profesorado de todos los niveles de enseñanza
<b>Nivel de participación de la Generalitat en el capital social o patrimonio fundacional</b>	La participación económica de la Generalitat en la Universitat se corresponde con la financiación de los gastos vinculados al desarrollo de sus actividades, así como de la inversión material o los gastos financieros de sus operaciones de crédito, mediante asignaciones presupuestarias anuales, sin que la misma tenga una participación en los Fondos Propios de la Universitat.
<b>Régimen presupuestario (artículo 4 Ley 1/2015)</b>	Limitativo
<b>Normativa contable de aplicación (Plan contable)</b>	Plan General de contabilidad pública de la GV, aprobado por Orden de la Consellería de d'Economia, Hisenda i Ocupació de 16 de julio de 2001.
<b>Responsable de la formulación de las cuentas anuales</b>	La Rectora es la responsable de la formulación de las cuentas anuales de la Universitat.
<b>Órgano que aprueba las cuentas anuales</b>	El Órgano encargado de aprobar las cuentas anuales es el Consejo Social.
<b>Tipo de poder adjudicador a efectos de la Ley 9/2017, de 8 de noviembre</b>	Administración Pública.
<b>Órgano de contratación de la entidad</b>	La Rectora
<b>Delegaciones conferidas por el órgano de contratación</b>	SI – De acuerdo con la Resolución de 5 de julio de 2018, del Rectorado, se delegan en el vicerrector de Economía e Infraestructuras las competencias atribuidas al órgano de contratación por la legislación vigente en materia de contratación administrativa, la facultad de autorizar y de disponer los gastos derivados de la misma, así como la competencia para realizar encargos a medios propios personificados de la Universitat.
<b>Medio propio instrumental de la Generalitat</b>	No



### 3. OBJETIVO Y ALCANCE DEL TRABAJO: RESPONSABILIDAD DE LOS AUDITORES

Nuestra responsabilidad es emitir una opinión sobre si las cuentas anuales adjuntas expresan la imagen fiel del patrimonio, la situación financiera y los resultados de la entidad basada en el trabajo realizado de acuerdo con las Normas de Auditoría del Sector Público, Normas Técnicas de Auditoría e Instrucciones dictadas por la Intervención General de la Generalitat. Dichas normas exigen que planifiquemos y ejecutemos la auditoría con el fin de obtener una seguridad razonable, aunque no absoluta, de que las cuentas anuales están libres de incorrección material.

Este trabajo conlleva la aplicación de procedimientos para obtener evidencia adecuada y suficiente sobre los importes y la información recogida en las cuentas anuales. Los procedimientos seleccionados dependen del juicio del auditor, incluida la valoración de los riesgos de incorrección material en las cuentas anuales. Al efectuar dichas valoraciones del riesgo, el auditor tiene en cuenta el control interno relevante para la preparación y presentación razonable por parte del gestor de las cuentas anuales, con el fin de diseñar los procedimientos de auditoría que sean adecuados en función de las circunstancias, y no con la finalidad de expresar una opinión sobre la eficacia del control interno de la entidad. Una auditoría también incluye la evaluación de la adecuación de los criterios contables y de la razonabilidad de las estimaciones contables realizadas por el gestor, así como la evaluación de la presentación global de las cuentas anuales.

Consideramos que la evidencia de auditoría que hemos obtenido proporciona una base suficiente y adecuada para emitir nuestra opinión de auditoría.

### 4. OPINIÓN

En nuestra opinión, las cuentas anuales adjuntas expresan, en todos los aspectos significativos, la imagen fiel del patrimonio y de la situación financiera de la UNIVERSITAT DE VALÈNCIA al 31 de diciembre de 2018, así como de sus resultados y del estado de liquidación del presupuesto correspondientes al ejercicio anual terminado en dicha fecha, de conformidad con el marco normativo de información financiera que resulta de aplicación y, en particular, con los principios y criterios contables y presupuestarios contenidos en el mismo.

Valencia, a 20 de junio de 2019

GESEM AUDITORES  
Y CONSULTORES, S.L.P.

INTERVENCIÓN GENERAL DE LA GENERALITAT

Firmado por Carlos A. Ruiz Garrido el  
20/06/2019 15:49:20

Firmado por Ignacio Pérez López el  
21/06/2019 09:42:25

SOCIO AUDITOR

VICEINTERVENTOR GENERAL DE CONTROL  
FINANCIERO Y AUDITORIAS



VNIVERSITAT  DE VALÈNCIA

**COMPTES ANUALS  
EXERCICI 2018**

4.9.10	CONTRACTACIÓ ADMINISTRATIVA.....	88
4.9.11	EXECUCIÓ DELS PRINCIPALS PROJECTES D'INVERSIÓ .....	92
4.9.12	AVALS .....	93
4.9.13	PROCÉS DE GESTIÓ D'INGRESSOS.....	95
4.9.14	TRANSFERÈNCIES I SUBVENCIONS CORRENTS REBUDES.....	96
4.9.15	TRANSFERÈNCIES I SUBVENCIONS DE CAPITAL REBUDES.....	98
4.9.16	TRANSFERÈNCIES I SUBVENCIONS CORRENTS CONCEDIDES PER LA UNIVERSITAT .....	103
4.9.17	TRANSFERÈNCIES I SUBVENCIONS DE CAPITAL CONCEDIDES PER LA UNIVERSITAT.....	110
4.9.18	ESTAT OPERATIU .....	111
4.9.19	ROMANENTS DE CRÈDIT.....	112
4.9.20	APLICACIÓ DEL ROMANENT DE TRESORERIA DE L'EXERCICI ANTERIOR.....	113
4.9.21	DESPESES AMB FINANÇAMENT AFECTAT .....	114
4.9.22	CONCILIACIÓ DEL RESULTAT ECONOMICOPATRIMONIAL I EL RESULTAT PRESSUPOSTARI.....	117
4.9.23	QUADRE DE FINANÇAMENT .....	118

**5. QUADRE DE SIGNATURES DELS COMPTES ANUALS 2018**

**121**



## **1. ESTAT DE LIQUIDACIÓ DEL PRESSUPOST**

1. ESTAT DE LIQUIDACIÓ DEL PRESSUPOST. EXERCICI 2018

1.1. LIQUIDACIÓ DEL PRESSUPOST DE DESPESES.

1.1.1. RESUM GENERAL PER ARTICLE.

CAP.	ART.	DENOMINACIÓ	CRÈDITS PRESSUPOSTARIS			DESPESES COMPROM.	OBLIG. RECONEG. NETES	ROMANENTS DE CRÈDIT	PAGAMENTS	OBLIG. PDTS. PAG. A 31/12
			INICIALS	MODIFICAC.	DEFINITIU.					
1	11	SOUS I SALARIS	201.431.898,00	12.253.546,22	213.685.444,22	207.091.255,48	207.084.607,00		207.078.098,37	6.508,63
1	12	QUOTES SOCIALS A CARREC DE L'EMPLEADO	26.963.910,00	2.234.054,93	29.197.964,93	27.413.110,39	27.413.110,39		20.441.059,22	6.972.051,17
1	13	ALTRES DESPESES SOCIALS	0,00	301.800,20	301.800,20	0,00	0,00		0,00	0,00
1	14	PRESTACIONS SOCIALS A CARREC DE L'EMPL	1.502.092,00	0,00	1.502.092,00	1.323.232,09	1.323.232,09		1.323.232,09	0,00
<b>TOTAL CAPÍTOL.</b>			<b>229.897.900,00</b>	<b>14.789.401,35</b>	<b>244.687.301,35</b>	<b>235.827.597,96</b>	<b>235.820.949,48</b>	<b>8.866.351,87</b>	<b>228.842.389,68</b>	<b>6.978.559,80</b>
2	21	TRIBUTS	0,00	0,00	0,00	452.561,28	452.561,28		452.561,28	0,00
2	22	TREBALLS, SUBMINISTRAMENS I SERVEIS EXT	57.566.808,00	14.616.498,03	72.183.306,03	57.893.725,26	54.682.217,89		49.096.532,93	5.585.684,96
2	23	INDEMNITZACIONS PER RAO DEL SERVEI I GR	1.058.896,00	943.027,99	2.001.923,99	4.720.440,15	4.633.172,28		4.358.045,57	275.126,71
<b>TOTAL CAPÍTOL.</b>			<b>58.625.704,00</b>	<b>15.559.526,02</b>	<b>74.185.230,02</b>	<b>63.066.726,69</b>	<b>59.767.951,45</b>	<b>14.417.278,57</b>	<b>53.907.139,78</b>	<b>5.860.811,67</b>
3	31	DESPESES FINANCERES D'EMPRESTITS	2.975.010,00	0,00	2.975.010,00	2.975.009,92	2.975.009,92		2.975.009,92	0,00
3	32	DESPESES FINANCERES DE PRÉSTECES	94.619,00	0,00	94.619,00	83.536,47	83.536,47		83.536,47	0,00
3	34	INTERESSOS DE DEMORA I ALTRES DESPESES	1.263.712,00	50.000,00	1.313.712,00	1.026.879,45	66.184,75		66.184,75	0,00
3	35	COMISSIONS PER SERVEIS BANCARIS	0,00	0,00	0,00	77.778,65	77.778,65		77.778,65	0,00
<b>TOTAL CAPÍTOL.</b>			<b>4.333.341,00</b>	<b>50.000,00</b>	<b>4.383.341,00</b>	<b>4.163.204,49</b>	<b>3.202.509,79</b>	<b>1.180.831,21</b>	<b>3.202.509,79</b>	<b>0,00</b>
4	42	TRANSF. CORRENTS A ORGANISMES AUTONO	0,00	0,00	0,00	166.046,64	166.046,64		166.046,64	0,00
4	43	TRANSF. CORR. A EMPRESES I FUNDAC. PART	205.894,00	170.806,73	376.700,73	305.062,88	286.733,45		285.533,45	1.200,00
4	47	TRANSF. CORR. A FAMÍLIES I INSTIT. NO LUCR	3.635.574,00	21.786.861,15	25.422.435,15	13.880.386,93	12.180.551,57		12.161.815,17	18.736,40
4	48	TRANSF. CORR. A L'EXTERIOR	0,00	3.000,00	3.000,00	148.216,92	148.216,92		148.216,92	0,00
<b>TOTAL CAPÍTOL.</b>			<b>3.841.468,00</b>	<b>21.960.667,88</b>	<b>25.802.135,88</b>	<b>14.499.713,37</b>	<b>12.781.548,58</b>	<b>13.020.587,30</b>	<b>12.761.612,18</b>	<b>19.936,40</b>
6	63	INSTAL·LACIONS	746.250,00	4.732.387,85	5.478.637,85	13.742.920,07	8.200.046,95		7.456.446,69	743.600,26
6	64	MOBILIARI I EFECTES	1.385.137,00	2.771.819,04	4.156.956,04	1.494.255,79	1.305.891,48		1.118.737,31	187.154,17
6	65	EQUIPS PER A PROCESSOS INFORMACIÓ	3.024.549,00	212.332,29	3.236.881,29	2.498.546,60	1.792.443,72		1.428.631,45	363.812,27
6	66	BÉNS DESTINATS A L'ÚS PÚBLIC	9.950.214,00	27.345.890,36	37.296.104,36	15.105.665,73	6.475.004,64		5.702.540,79	772.463,85
6	67	ALTRE IMMOB. MATERIAL I IMMAT.	612.030,00	16.035,70	628.065,70	673.530,92	618.140,77		584.600,31	33.540,46
6	68	INVESTIGACIÓ ESTUDIS I PROJECTES CURS	31.375.256,00	92.441.707,41	123.816.963,41	57.353.220,06	57.100.230,74		52.944.612,56	4.155.618,18
6	69	FORMACIÓ DE CAPITAL HUMÀ	3.870.090,00	5.529.818,11	9.399.908,11	4.288.789,66	4.283.527,50		3.565.022,78	718.504,72
<b>TOTAL CAPÍTOL.</b>			<b>50.963.526,00</b>	<b>133.049.990,76</b>	<b>184.013.516,76</b>	<b>95.156.928,83</b>	<b>79.775.285,80</b>	<b>104.238.230,96</b>	<b>72.800.591,89</b>	<b>6.974.693,91</b>

1.1. LIQUIDACIÓ DEL PRESSUPOST DE DESPESES.

**1. ESTAT DE LIQUIDACIÓ DEL PRESSUPOST. EXERCICI 2018**

**1.1. LIQUIDACIÓ DEL PRESSUPOST DE DESPESES.**

**1.1.1. RESUM GENERAL PER ARTICLE.**

CAP.	ART.	DENOMINACIÓ	CRÈDITS PRESSUPOSTARIS			DESPESES COMPROM.	OBLIG. RECONEG. NETES	ROMANENTS DE CRÈDIT	PAGAMENTS	OBLIG. PDTS. PAG. A 31/12
			INICIALS	MODIFICAC.	DEFINITIU.					
7	72	TRANSF. CAP. A ORGANISMES AUTÒNOMS	0,00	530,36	530,36	0,00	0,00		0,00	0,00
7	73	TRANSF. CAP. A FUNDACIONS I EMPRES. PAR	2.445.000,00	4.073.791,49	6.518.791,49	3.792.077,69	3.792.077,69		3.764.126,39	27.951,30
7	76	TRANSF. CAPITAL A EMPRESES PRIVADES	0,00	26.000,00	26.000,00	45.616,00	45.616,00		35.808,00	9.808,00
7	77	TRANSF. CAP. A FAMÍLIES I INSTIT. NO LUCR.	0,00	350.413,21	350.413,21	340.263,05	340.263,05		299.646,45	40.616,60
7	78	TRANSF. CAP. A L'EXTERIOR	0,00	1.019.643,70	1.019.643,70	453.671,90	453.671,90		348.726,90	104.945,00
<b>TOTAL CAPÍTOL.</b>			<b>2.445.000,00</b>	<b>5.470.378,76</b>	<b>7.915.378,76</b>	<b>4.631.628,64</b>	<b>4.631.628,64</b>	<b>3.283.750,12</b>	<b>4.448.307,74</b>	<b>183.320,90</b>
9	92	AMORTITZACIÓ DE PRÉSTECES A LLARG TERM	1.159.685,00	0,00	1.159.685,00	1.151.494,10	1.151.494,10		1.151.494,10	0,00
<b>TOTAL CAPÍTOL.</b>			<b>1.159.685,00</b>	<b>0,00</b>	<b>1.159.685,00</b>	<b>1.151.494,10</b>	<b>1.151.494,10</b>	<b>8.190,90</b>	<b>1.151.494,10</b>	<b>0,00</b>
<b>TOTAL GENERAL.</b>			<b>351.266.624,00</b>	<b>190.879.964,77</b>	<b>542.146.588,77</b>	<b>418.497.294,08</b>	<b>397.131.367,84</b>	<b>145.015.220,93</b>	<b>377.114.045,16</b>	<b>20.017.322,68</b>

**1.1. LIQUIDACIÓ DEL PRESSUPOST DE DESPESES.**

## 1. ESTAT DE LIQUIDACIÓ DEL PRESSUPOST. EXERCICI 2018

## 1.1. LIQUIDACIÓ DEL PRESSUPOST DE DESPESES.

## 1.1.2. CLASSIFICACIÓ FUNCIONAL PER PROGRAMES.

## 321 SERVEIS COMPLEMENTARIS D'ENSENYAMENT

CAP.	ART.	DENOMINACIÓ	CRÈDITS PRESSUPOSTARIS			DESPESES COMPROM.	OBLIG. RECONEG. NETES	ROMANENTS DE CRÈDIT	PAGAMENTS	OBLIG. PDTS. PAG. A 31/12
			INICIALS	MODIFICAC.	DEFINITIU.					
1	11	SOUS I SALARIS	241.139,00	11.962,42	253.101,42	227.751,66	227.751,66		227.751,66	0,00
1	12	QUOTES SOCIALS A CARREC DE L'EMPLEADO	63.690,00	7.934,78	71.624,78	55.483,75	55.483,75		42.125,07	13.358,68
<b>TOTAL CAPÍTOL.</b>			<b>304.829,00</b>	<b>19.897,20</b>	<b>324.726,20</b>	<b>283.235,41</b>	<b>283.235,41</b>	<b>41.490,79</b>	<b>269.876,73</b>	<b>13.358,68</b>
2	22	TREBALLS, SUBMNISTRAMENS I SERVEIS EXT	1.400.500,00	37.750,20	1.438.250,20	1.372.025,23	1.358.220,06		1.242.332,22	115.887,84
2	23	INDEMNITZACIONS PER RAO DEL SERVEI I GR	1.300,00	0,00	1.300,00	57,35	57,35		57,35	0,00
<b>TOTAL CAPÍTOL.</b>			<b>1.401.800,00</b>	<b>37.750,20</b>	<b>1.439.550,20</b>	<b>1.372.082,58</b>	<b>1.358.277,41</b>	<b>81.272,79</b>	<b>1.242.389,57</b>	<b>115.887,84</b>
6	64	MOBILIARI I EFECTES	40.000,00	0,00	40.000,00	4.033,90	4.033,90		1.915,32	2.118,58
6	65	EQUIPS PER A PROCESSOS INFORMACIÓ	10.000,00	0,00	10.000,00	1.740,38	1.740,38		1.740,38	0,00
6	66	BÉNS DESTINATS A L'ÚS PÚBLIC	0,00	31.272,37	31.272,37	44.968,20	400,00		400,00	0,00
<b>TOTAL CAPÍTOL.</b>			<b>50.000,00</b>	<b>31.272,37</b>	<b>81.272,37</b>	<b>50.742,48</b>	<b>6.174,28</b>	<b>75.098,09</b>	<b>4.055,70</b>	<b>2.118,58</b>
<b>TOTAL PROGRAMA.</b>			<b>1.756.629,00</b>	<b>88.919,77</b>	<b>1.845.548,77</b>	<b>1.706.060,47</b>	<b>1.647.687,10</b>	<b>197.861,67</b>	<b>1.516.322,00</b>	<b>131.365,10</b>

## 1. ESTAT DE LIQUIDACIÓ DEL PRESSUPOST. EXERCICI 2018

## 1.1. LIQUIDACIÓ DEL PRESSUPOST DE DESPESES.

## 1.1.2. CLASSIFICACIÓ FUNCIONAL PER PROGRAMES.

## 422 ENSENYAMENT UNIVERSITARI

CAP.	ART.	DENOMINACIÓ	CRÈDITS PRESSUPOSTARIS			DESPESES COMPROM.	OBLIG. RECONEG. NETES	ROMANENTS DE CRÈDIT	PAGAMENTS	OBLIG. PDTS. PAG. A 31/12
			INICIALS	MODIFICAC.	DEFINITIU.					
1	11	SOUS I SALARIS	191.033.974,00	11.894.652,85	202.928.626,85	196.978.200,93	196.971.751,05		196.965.731,21	6.019,84
1	12	QUOTES SOCIALS A CARREC DE L'EMPLEADO	24.119.738,00	2.039.897,49	26.159.635,49	24.612.561,72	24.612.561,72		18.338.320,55	6.274.241,17
1	13	ALTRES DESPESES SOCIALS	0,00	301.800,20	301.800,20	0,00	0,00		0,00	0,00
1	14	PRESTACIONS SOCIALS A CARREC DE L'EMPL	1.502.092,00	0,00	1.502.092,00	1.323.232,09	1.323.232,09		1.323.232,09	0,00
<b>TOTAL CAPÍTOL.</b>			<b>216.655.804,00</b>	<b>14.236.350,54</b>	<b>230.892.154,54</b>	<b>222.913.994,74</b>	<b>222.907.544,86</b>	<b>7.984.609,68</b>	<b>216.627.283,85</b>	<b>6.280.261,01</b>
2	21	TRIBUTS	0,00	0,00	0,00	451.997,94	451.997,94		451.997,94	0,00
2	22	TREBALLS, SUBMINISTRAMENS I SERVEIS EXT	51.459.701,00	12.611.871,86	64.071.572,86	51.066.784,84	48.190.370,88		43.211.989,00	4.978.381,88
2	23	INDEMNITZACIONS PER RAO DEL SERVEI I GR	1.027.846,00	942.928,75	1.970.774,75	4.608.940,34	4.521.672,47		4.250.874,43	270.798,04
<b>TOTAL CAPÍTOL.</b>			<b>52.487.547,00</b>	<b>13.554.800,61</b>	<b>66.042.347,61</b>	<b>56.127.723,12</b>	<b>53.164.041,29</b>	<b>12.878.306,32</b>	<b>47.914.861,37</b>	<b>5.249.179,92</b>
3	31	DESPESES FINANCERES D'EMPRESTITS	2.975.010,00	0,00	2.975.010,00	2.975.009,92	2.975.009,92		2.975.009,92	0,00
3	32	DESPESES FINANCERES DE PRÉSTECES	25.000,00	0,00	25.000,00	13.918,26	13.918,26		13.918,26	0,00
3	34	INTERESSOS DE DEMORA I ALTRES DESPESES	1.263.712,00	50.000,00	1.313.712,00	1.026.879,45	66.184,75		66.184,75	0,00
3	35	COMISSIONS PER SERVEIS BANCARIS	0,00	0,00	0,00	77.778,65	77.778,65		77.778,65	0,00
<b>TOTAL CAPÍTOL.</b>			<b>4.263.722,00</b>	<b>50.000,00</b>	<b>4.313.722,00</b>	<b>4.093.586,28</b>	<b>3.132.891,58</b>	<b>1.180.830,42</b>	<b>3.132.891,58</b>	<b>0,00</b>
4	42	TRANSF. CORRENTS A ORGANISMES AUTONO	0,00	0,00	0,00	166.046,64	166.046,64		166.046,64	0,00
4	43	TRANSF. CORR. A EMPRESES I FUNDAC. PART	155.894,00	170.806,73	326.700,73	255.062,88	236.733,45		235.533,45	1.200,00
4	47	TRANSF. CORR. A FAMÍLIES I INSTIT. NO LUCR	3.620.574,00	21.781.561,15	25.402.135,15	13.868.386,93	12.168.551,57		12.149.815,17	18.736,40
4	48	TRANSF. CORR. A L'EXTERIOR	0,00	3.000,00	3.000,00	148.216,92	148.216,92		148.216,92	0,00
<b>TOTAL CAPÍTOL.</b>			<b>3.776.468,00</b>	<b>21.955.367,88</b>	<b>25.731.835,88</b>	<b>14.437.713,37</b>	<b>12.719.548,58</b>	<b>13.012.287,30</b>	<b>12.699.612,18</b>	<b>19.936,40</b>
6	63	INSTAL·LACIONS	746.250,00	4.711.757,43	5.458.007,43	13.483.565,66	8.068.302,59		7.333.807,23	734.495,36
6	64	MOBILIARI I EFECTES	1.249.948,00	2.597.793,03	3.847.741,03	1.447.725,12	1.264.125,99		1.086.767,67	177.358,32
6	65	EQUIPS PER A PROCESSOS INFORMACIÓ	2.991.199,00	212.332,29	3.203.531,29	2.434.868,18	1.728.765,30		1.370.640,12	358.125,18
6	66	BÉNS DESTINATS A L'ÚS PÚBLIC	9.950.214,00	23.557.029,04	33.507.243,04	13.560.294,96	5.923.185,45		5.150.721,60	772.463,85
6	67	ALTRE IMMOB. MATERIAL I IMMAT.	584.180,00	16.035,70	600.215,70	646.122,05	596.466,90		572.168,44	24.298,46
6	69	FORMACIÓ DE CAPITAL HUMÀ	3.870.090,00	5.529.818,11	9.399.908,11	4.288.789,66	4.283.527,50		3.565.022,78	718.504,72
<b>TOTAL CAPÍTOL.</b>			<b>19.391.881,00</b>	<b>36.624.765,60</b>	<b>56.016.646,60</b>	<b>35.861.365,63</b>	<b>21.864.373,73</b>	<b>34.152.272,87</b>	<b>19.079.127,84</b>	<b>2.785.245,89</b>

## 1.1. LIQUIDACIÓ DEL PRESSUPOST DE DESPESES.

## 1. ESTAT DE LIQUIDACIÓ DEL PRESSUPOST. EXERCICI 2018

## 1.1. LIQUIDACIÓ DEL PRESSUPOST DE DESPESES.

## 1.1.2. CLASSIFICACIÓ FUNCIONAL PER PROGRAMES.

## 422 ENSENYAMENT UNIVERSITARI

CAP.	ART.	DENOMINACIÓ	CRÈDITS PRESSUPOSTARIS			DESPESES COMPROM.	OBLIG. RECONEG. NETES	ROMANENTS DE CRÈDIT	PAGAMENTS	OBLIG. PDTS. PAG. A 31/12
			INICIALS	MODIFICAC.	DEFINITIU.					
7	73	TRANSF. CAP. A FUNDACIONS I EMPRES. PAR	2.445.000,00	4.073.791,49	6.518.791,49	3.792.077,69	3.792.077,69		3.764.126,39	27.951,30
7	77	TRANSF. CAP. A FAMÍLIES I INSTIT. NO LUCR.	0,00	222.402,49	222.402,49	219.366,30	219.366,30		219.366,30	0,00
<b>TOTAL CAPÍTOL.</b>			<b>2.445.000,00</b>	<b>4.296.193,98</b>	<b>6.741.193,98</b>	<b>4.011.443,99</b>	<b>4.011.443,99</b>	<b>2.729.749,99</b>	<b>3.983.492,69</b>	<b>27.951,30</b>
<b>TOTAL PROGRAMA.</b>			<b>299.020.422,00</b>	<b>90.717.478,61</b>	<b>389.737.900,61</b>	<b>337.445.827,13</b>	<b>317.799.844,03</b>	<b>71.938.056,58</b>	<b>303.437.269,51</b>	<b>14.362.574,52</b>

## 1. ESTAT DE LIQUIDACIÓ DEL PRESSUPOST. EXERCICI 2018

## 1.1. LIQUIDACIÓ DEL PRESSUPOST DE DESPESES.

## 1.1.2. CLASSIFICACIÓ FUNCIONAL PER PROGRAMES.

## 541 INVESTIGACIÓ CIENTÍFICA, TÈCNICA I APLICADA

CAP.	ART.	DENOMINACIÓ	CRÈDITS PRESSUPOSTARIS			DESPESES COMPROM.	OBLIG. RECONEG. NETES	ROMANENTS DE CRÈDIT	PAGAMENTS	OBLIG. PDTS. PAG. A 31/12
			INICIALS	MODIFICAC.	DEFINITIU.					
1	11	SOUS I SALARIS	9.985.732,00	342.470,90	10.328.202,90	9.721.447,97	9.721.249,37		9.720.760,58	488,79
1	12	QUOTES SOCIALS A CARREC DE L'EMPLEADO	2.734.007,00	180.355,80	2.914.362,80	2.708.316,21	2.708.316,21		2.032.921,76	675.394,45
<b>TOTAL CAPÍTOL.</b>			<b>12.719.739,00</b>	<b>522.826,70</b>	<b>13.242.565,70</b>	<b>12.429.764,18</b>	<b>12.429.565,58</b>	<b>813.000,12</b>	<b>11.753.682,34</b>	<b>675.883,24</b>
2	21	TRIBUTS	0,00	0,00	0,00	563,34	563,34		563,34	0,00
2	22	TREBALLS, SUBMINISTRAMENS I SERVEIS EXT	4.672.029,00	1.954.875,97	6.626.904,97	5.438.041,70	5.116.983,36		4.626.100,22	490.883,14
2	23	INDEMNITZACIONS PER RAO DEL SERVEI I GR	6.750,00	99,24	6.849,24	95.564,31	95.564,31		91.351,02	4.213,29
<b>TOTAL CAPÍTOL.</b>			<b>4.678.779,00</b>	<b>1.954.975,21</b>	<b>6.633.754,21</b>	<b>5.534.169,35</b>	<b>5.213.111,01</b>	<b>1.420.643,20</b>	<b>4.718.014,58</b>	<b>495.096,43</b>
3	32	DESPESES FINANCERES DE PRÉSTECES	69.619,00	0,00	69.619,00	69.618,21	69.618,21		69.618,21	0,00
<b>TOTAL CAPÍTOL.</b>			<b>69.619,00</b>	<b>0,00</b>	<b>69.619,00</b>	<b>69.618,21</b>	<b>69.618,21</b>	<b>0,79</b>	<b>69.618,21</b>	<b>0,00</b>
4	43	TRANSF. CORR. A EMPRESES I FUNDAC. PART	50.000,00	0,00	50.000,00	50.000,00	50.000,00		50.000,00	0,00
4	47	TRANSF. CORR. A FAMÍLIES I INSTIT. NO LUCR	14.000,00	5.300,00	19.300,00	12.000,00	12.000,00		12.000,00	0,00
<b>TOTAL CAPÍTOL.</b>			<b>64.000,00</b>	<b>5.300,00</b>	<b>69.300,00</b>	<b>62.000,00</b>	<b>62.000,00</b>	<b>7.300,00</b>	<b>62.000,00</b>	<b>0,00</b>
6	63	INSTAL·LACIONS	0,00	20.630,42	20.630,42	259.354,41	131.744,36		122.639,46	9.104,90
6	64	MOBILIARI I EFECTES	95.189,00	173.426,01	268.615,01	42.496,77	37.731,59		30.054,32	7.677,27
6	65	EQUIPS PER A PROCESSOS INFORMACIÓ	21.850,00	0,00	21.850,00	60.210,97	60.210,97		54.942,54	5.268,43
6	66	BÉNS DESTINATS A L'ÚS PÚBLIC	0,00	3.757.588,95	3.757.588,95	1.500.402,57	551.419,19		551.419,19	0,00
6	67	ALTRE IMMOB. MATERIAL I IMMAT.	27.850,00	0,00	27.850,00	27.408,87	21.673,87		12.431,87	9.242,00
6	68	INVESTIGACIÓ ESTUDIS I PROJECTES CURS	31.375.256,00	92.441.707,41	123.816.963,41	57.353.220,06	57.100.230,74		52.944.612,56	4.155.618,18
<b>TOTAL CAPÍTOL.</b>			<b>31.520.145,00</b>	<b>96.393.352,79</b>	<b>127.913.497,79</b>	<b>59.243.093,65</b>	<b>57.903.010,72</b>	<b>70.010.487,07</b>	<b>53.716.099,94</b>	<b>4.186.910,78</b>
7	72	TRANSF. CAP. A ORGANISMES AUTÒNOMS	0,00	530,36	530,36	0,00	0,00		0,00	0,00
7	76	TRANSF. CAPITAL A EMPRESES PRIVADES	0,00	26.000,00	26.000,00	45.616,00	45.616,00		35.808,00	9.808,00
7	77	TRANSF. CAP. A FAMÍLIES I INSTIT. NO LUCR.	0,00	128.010,72	128.010,72	120.896,75	120.896,75		80.280,15	40.616,60
7	78	TRANSF. CAP. A L'EXTERIOR	0,00	1.019.643,70	1.019.643,70	453.671,90	453.671,90		348.726,90	104.945,00
<b>TOTAL CAPÍTOL.</b>			<b>0,00</b>	<b>1.174.184,78</b>	<b>1.174.184,78</b>	<b>620.184,65</b>	<b>620.184,65</b>	<b>554.000,13</b>	<b>464.815,05</b>	<b>155.369,60</b>

## 1.1. LIQUIDACIÓ DEL PRESSUPOST DE DESPESES.

## 1. ESTAT DE LIQUIDACIÓ DEL PRESSUPOST. EXERCICI 2018

## 1.1. LIQUIDACIÓ DEL PRESSUPOST DE DESPESES.

## 1.1.2. CLASSIFICACIÓ FUNCIONAL PER PROGRAMES.

## 541 INVESTIGACIÓ CIENTÍFICA, TÈCNICA I APLICADA

CAP.	ART.	DENOMINACIÓ	CRÈDITS PRESSUPOSTARIS			DESPESES COMPROM.	OBLIG. RECONEG. NETES	ROMANENTS DE CRÈDIT	PAGAMENTS	OBLIG. PDTS. PAG. A 31/12
			INICIALS	MODIFICAC.	DEFINITIU.					
9	92	AMORTITZACIÓ DE PRÉSTECES A LLARG TERM	1.159.685,00	0,00	1.159.685,00	1.151.494,10	1.151.494,10		1.151.494,10	0,00
<b>TOTAL CAPÍTOL.</b>			<b>1.159.685,00</b>	<b>0,00</b>	<b>1.159.685,00</b>	<b>1.151.494,10</b>	<b>1.151.494,10</b>	<b>8.190,90</b>	<b>1.151.494,10</b>	<b>0,00</b>
<b>TOTAL PROGRAMA.</b>			<b>50.211.967,00</b>	<b>100.050.639,48</b>	<b>150.262.606,48</b>	<b>79.110.324,14</b>	<b>77.448.984,27</b>	<b>72.813.622,21</b>	<b>71.935.724,22</b>	<b>5.513.260,05</b>



## 1. ESTAT DE LIQUIDACIÓ DEL PRESSUPOST. EXERCICI 2018

## 1.1. LIQUIDACIÓ DEL PRESSUPOST DE DESPESES.

## 1.1.2. CLASSIFICACIÓ FUNCIONAL PER PROGRAMES.

## 600 CONSELL SOCIAL

CAP.	ART.	DENOMINACIÓ	CRÈDITS PRESSUPOSTARIS			DESPESES COMPROM.	OBLIG. RECONEG. NETES	ROMANENTS DE CRÈDIT	PAGAMENTS	OBLIG. PDTS. PAG. A 31/12
			INICIALS	MODIFICAC.	DEFINITIU.					
1	11	SOUS I SALARIS	171.053,00	4.460,05	175.513,05	163.854,92	163.854,92		163.854,92	0,00
1	12	QUOTES SOCIALS A CARREC DE L'EMPLEADO	46.475,00	5.866,86	52.341,86	36.748,71	36.748,71		27.691,84	9.056,87
<b>TOTAL CAPÍTOL.</b>			<b>217.528,00</b>	<b>10.326,91</b>	<b>227.854,91</b>	<b>200.603,63</b>	<b>200.603,63</b>	<b>27.251,28</b>	<b>191.546,76</b>	<b>9.056,87</b>
2	22	TREBALLS, SUBMINISTRAMENS I SERVEIS EXT	34.578,00	12.000,00	46.578,00	16.873,49	16.643,59		16.111,49	532,10
2	23	INDEMNITZACIONS PER RAO DEL SERVEI I GR	23.000,00	0,00	23.000,00	15.878,15	15.878,15		15.762,77	115,38
<b>TOTAL CAPÍTOL.</b>			<b>57.578,00</b>	<b>12.000,00</b>	<b>69.578,00</b>	<b>32.751,64</b>	<b>32.521,74</b>	<b>37.056,26</b>	<b>31.874,26</b>	<b>647,48</b>
4	47	TRANSF.CORR. A FAMÍLIES I INSTIT. NO LUCR	1.000,00	0,00	1.000,00	0,00	0,00		0,00	0,00
<b>TOTAL CAPÍTOL.</b>			<b>1.000,00</b>	<b>0,00</b>	<b>1.000,00</b>	<b>0,00</b>	<b>0,00</b>	<b>1.000,00</b>	<b>0,00</b>	<b>0,00</b>
6	64	MOBILIARI I EFECTES	0,00	600,00	600,00	0,00	0,00		0,00	0,00
6	65	EQUIPS PER A PROCESSOS INFORMACIÓ	1.500,00	0,00	1.500,00	1.727,07	1.727,07		1.308,41	418,66
<b>TOTAL CAPÍTOL.</b>			<b>1.500,00</b>	<b>600,00</b>	<b>2.100,00</b>	<b>1.727,07</b>	<b>1.727,07</b>	<b>372,93</b>	<b>1.308,41</b>	<b>418,66</b>
<b>TOTAL PROGRAMA.</b>			<b>277.606,00</b>	<b>22.926,91</b>	<b>300.532,91</b>	<b>235.082,34</b>	<b>234.852,44</b>	<b>65.680,47</b>	<b>224.729,43</b>	<b>10.123,01</b>

	CRÈDITS PRESSUPOSTARIS			DESPESES COMPROM.	OBLIG. RECONEG. NETES	ROMANENTS DE CRÈDIT	PAGAMENTS	OBLIG. PDTS. PAG. A 31/12
	INICIALS	MODIFICAC.	DEFINITIU.					
<b>TOTAL GENERAL.</b>	<b>351.266.624,00</b>	<b>190.879.964,77</b>	<b>542.146.588,77</b>	<b>418.497.294,08</b>	<b>397.131.367,84</b>	<b>145.015.220,93</b>	<b>377.114.045,16</b>	<b>20.017.322,68</b>

## 1.1. LIQUIDACIÓ DEL PRESSUPOST DE DESPESES.

1.2. LIQUIDACIÓ DEL PRESSUPOST D'INGRESSOS.

1.2.1.RESUM PER ARTICLES.

CAP	ART	DESCRIPCIÓ	MODIFICACIÓ DE PREVISIONS			DRETS RECONEGUTS NETS	RECAUD. NETA	PDT A 31/12
			PREVISIONS INICIALS	MODIFICACIONS	PREVISIONS DEFINITIVES			
3	30	Venda de béns	480.136,00	1.051,54	481.187,54	419.217,58	418.232,20	985,38
3	31	Prestacions de serveis	11.913.384,00	9.984.905,34	21.898.289,34	19.410.242,98	14.923.143,99	4.487.098,99
3	34	Taxes acadèmiques	60.532.720,00	2.818.543,07	63.351.263,07	64.958.814,71	49.053.027,81	15.905.786,90
3	39	Altres ingressos	727.988,00	1.239.962,25	1.967.950,25	5.139.087,24	3.049.678,68	2.089.408,56
<b>TOTAL CAPÍTOL 3</b>			<b>73.654.228,00</b>	<b>14.044.462,20</b>	<b>87.698.690,20</b>	<b>89.927.362,51</b>	<b>67.444.082,68</b>	<b>22.483.279,83</b>
4	40	Transf. corrents de l'Estat	0,00	-300,00	-300,00	-300,00	-300,00	0,00
4	41	Transf. corr. d'organismes autònoms	0,00	5.310.357,94	5.310.357,94	5.310.357,94	4.480.070,94	830.287,00
4	44	Transf. corr. d'ens territorials	258.466.396,00	14.145.761,84	272.612.157,84	271.888.843,49	150.550.711,21	121.338.132,28
4	45	Transf. corr. d'altres ens públics	0,00	23.228,47	23.228,47	23.265,96	23.265,96	0,00
4	48	Transf. corrents d'instituc. sense finalitat lucre	0,00	46.992,56	46.992,56	288.699,90	228.273,05	60.426,85
4	49	Transf. corrents de l'exterior	0,00	1.228.012,00	1.228.012,00	1.228.012,00	1.228.012,00	0,00
<b>TOTAL CAPÍTOL 4</b>			<b>258.466.396,00</b>	<b>20.754.052,81</b>	<b>279.220.448,81</b>	<b>278.738.879,29</b>	<b>156.510.033,16</b>	<b>122.228.846,13</b>
5	52	Altres rendes	319.026,00	57.421,35	376.447,35	470.799,11	310.257,34	160.541,77
5	55	Concessions i altres productes	540.974,00	486.903,61	1.027.877,61	966.719,72	518.049,73	448.669,99
<b>TOTAL CAPÍTOL 5</b>			<b>860.000,00</b>	<b>544.324,96</b>	<b>1.404.324,96</b>	<b>1.437.518,83</b>	<b>828.307,07</b>	<b>609.211,76</b>
6	66	D'altre immobilitzat material	0,00	574,11	574,11	636,09	636,09	0,00
<b>TOTAL CAPÍTOL 6</b>			<b>0,00</b>	<b>574,11</b>	<b>574,11</b>	<b>636,09</b>	<b>636,09</b>	<b>0,00</b>
7	70	Transf. cap. de l'administració de l'estat	12.783.000,00	6.752.023,45	19.535.023,45	15.552.130,95	12.949.960,25	2.602.170,70
7	74	Transf. cap. de l'administració de la GV	5.503.000,00	8.964.930,17	14.467.930,17	14.877.380,44	5.300.032,17	9.577.348,27
7	75	Transf. cap. d'altres CC. AA.	0,00	0,00	0,00	48.787,13	48.787,13	0,00
7	76	Transf. cap. de Corporacions Locals	0,00	67.205,00	67.205,00	220.188,30	195.688,30	24.500,00
7	78	Transf. cap. d'institucions sense finalitat lucre	0,00	273.583,64	273.583,64	492.217,86	448.190,86	44.027,00
7	79	Transf. cap. de l'exterior	0,00	7.915.393,59	7.915.393,59	12.266.491,81	10.017.826,82	2.248.664,99
<b>TOTAL CAPÍTOL 7</b>			<b>18.286.000,00</b>	<b>23.973.135,85</b>	<b>42.259.135,85</b>	<b>43.457.196,49</b>	<b>28.960.485,53</b>	<b>14.496.710,96</b>
8	85	Romanents de tresoreria	0,00	124.702.581,58	124.702.581,58	0,00	0,00	0,00
<b>TOTAL CAPÍTOL 8</b>			<b>0,00</b>	<b>124.702.581,58</b>	<b>124.702.581,58</b>	<b>0,00</b>	<b>0,00</b>	<b>0,00</b>

1.2. LIQUIDACIÓ DEL PRESSUPOST D'INGRESSOS

**1.2. LIQUIDACIÓ DEL PRESSUPOST D'INGRESSOS.**

**1.2.1.RESUM PER ARTICLES.**

CAP	ART	DESCRIPCIÓ	MODIFICACIÓ DE PREVISIONS			DRETS RECONEGUTS NETS	RECAUD. NETA	PDT A 31/12
			PREVISIONS INICIALS	MODIFICACIONS	PREVISIONS DEFINITIVES			
9	91	Préstecs d'ens del sector públic	0,00	6.860.833,26	6.860.833,26	6.860.833,26	6.860.833,26	0,00
<b>TOTAL CAPÍTOL 9</b>			<b>0,00</b>	<b>6.860.833,26</b>	<b>6.860.833,26</b>	<b>6.860.833,26</b>	<b>6.860.833,26</b>	<b>0,00</b>
<b>TOTAL GENERAL</b>			<b>351.266.624,00</b>	<b>190.879.964,77</b>	<b>542.146.588,77</b>	<b>420.422.426,47</b>	<b>260.604.377,79</b>	<b>159.818.048,68</b>

**1.2. LIQUIDACIÓ DEL PRESSUPOST D'INGRESSOS.**

**1.2.2. RESUM GENERAL PER CAPÍTOLS.**

CAPÍTOL	DESCRIPCIÓ	MODIFICACIÓ DE PREVISIONS			DRETS RECONEGUTS NETS	RECAUD. NETA	PDT A 31/12
		PREVISIONS INICIALS	MODIFICACIONS	PREVISIONS DEFINITIVES			
3	Taxes i altres ingressos	73.654.228,00	14.044.462,20	87.698.690,20	89.927.362,51	67.444.082,68	22.483.279,83
4	Transferències corrents	258.466.396,00	20.754.052,81	279.220.448,81	278.738.879,29	156.510.033,16	122.228.846,13
5	Ingressos patrimonials	860.000,00	544.324,96	1.404.324,96	1.437.518,83	828.307,07	609.211,76
6	Alienacio d'inversions	0,00	574,11	574,11	636,09	636,09	0,00
7	Transferències de capital	18.286.000,00	23.973.135,85	42.259.135,85	43.457.196,49	28.960.485,53	14.496.710,96
8	Actius financers	0,00	124.702.581,58	124.702.581,58	0,00	0,00	0,00
9	Passius financers	0,00	6.860.833,26	6.860.833,26	6.860.833,26	6.860.833,26	0,00
<b>TOTAL GENERAL</b>		<b>351.266.624,00</b>	<b>190.879.964,77</b>	<b>542.146.588,77</b>	<b>420.422.426,47</b>	<b>260.604.377,79</b>	<b>159.818.048,68</b>

**1.3. RESULTAT PRESSUPOSTARI**

CONCEPTES	DRETS RECONEGUTS NETS	OBLIGACIONS RECONEGUDES	IMPORTS
1. (+) Operacions no Financeres	413.561.593,21	395.979.873,74	17.581.719,47
2. (+) Operacions amb Actius Financers	0,00	0,00	0,00
3. (+) Operacions Comercials	0,00	0,00	0,00
I. RESULTAT PRESSUPOSTARI (1+2+3)	413.561.593,21	395.979.873,74	17.581.719,47
II. VARIACIÓ NETA DE PASSIUS FINANCERS	6.860.833,26	1.151.494,10	5.709.339,16
III. SALDO PRESSUPOSTARI DE L'EXERCICI (I+II) 2018			23.291.058,63
4.- (+) Crèdits gastats finançats amb remanents de tresoreria			10.764.576,00
5. (-) Desviacions de financiació positives per recursos de l'exercici en despeses amb finançament afectat			36.009.654,59
6. (+) Desviacions de financiació negatives en despeses amb finançament afectat			21.952.013,70
IV. SUPERÀVIT DE FINANÇAMENT DE L'EXERCICI 2018			19.997.993,74

## **2. BALANÇ**

**BALANÇ**  
**A 31-12-2018**

Núm. comptes	ACTIU	EXERC. 2018	EXERC. 2017	Núm. comptes	PASSIU	EXERC. 2018	EXERC. 2017
<b>IMMOBILITZAT</b>		<b>742.183.048,53</b>	<b>774.220.386,91</b>	<b>FONS PROPIS</b>		<b>631.167.664,53</b>	<b>638.224.170,61</b>
	<b>Immobilitzacions immaterials</b>	<b>5.421.793,73</b>	<b>6.058.955,31</b>		<b>Patrimoni</b>	<b>638.471.758,32</b>	<b>623.140.291,00</b>
215	Aplicacions informàtiques	17.558.103,21	17.470.576,58	100	Patrimoni	652.165.964,02	637.082.084,41
216	Propietat intel·lectual	6.271,22	1.673,22	103	Patrimoni rebut en cessió	4.860.936,01	4.613.348,30
217	Drets sobre béns en règim d'arrendament financer	9.101.303,67	9.101.303,67	(108)	Patrimoni lliurat en cessió	-18.555.141,71	-18.555.141,71
(281)	Amortitzacions	-21.243.884,37	-20.514.598,16	129	<b>Resultats de l'exercici</b>	<b>-7.304.093,79</b>	<b>15.083.879,61</b>
	<b>Immobilitzacions materials</b>	<b>609.624.846,50</b>	<b>607.022.201,95</b>		<b>INGRESSOS DIFERITS DERIVATS DE COMPROMISOS DE FINANÇAMENT</b>	<b>94.838.165,27</b>	<b>94.838.165,27</b>
220,221	Terrenys i construccions	736.338.656,68	731.142.081,12				
222,223	Instal·lacions tècniques	32.277.144,18	24.617.173,55	130	Ingressos diferits derivats de compromisos de finançament	94.838.165,27	94.838.165,27
224,226	Utilitatge i mobiliari	83.530.896,75	82.381.017,72		<b>PROVISIONS PER A RISCOS I DESPESES</b>	<b>3.991.200,20</b>	<b>7.281.942,07</b>
227 a 229	Altres immobilitzats	201.369.162,39	193.726.377,97				
(282)	Amortitzacions	-443.891.013,50	-424.844.448,41	14	Provisions per a riscos i despeses	3.991.200,20	7.281.942,07
	<b>Inversions financeres permanents</b>	<b>127.136.408,30</b>	<b>161.139.229,65</b>		<b>CREDITORS A LLARG TERMINI</b>	<b>67.957.892,67</b>	<b>92.351.087,55</b>
252	G.V., deutors a llarg termini	80.491.129,74	114.493.951,09	150	Emissions d'obligacions i altres valors negociables	45.075.907,83	45.075.907,83
250	Cartera de valors a llarg termini	1.572.049,69	1.572.049,69	170	Altres deutes a llarg termini	22.881.984,84	47.275.179,72
(297)	Provisions	-2.678,96	-2.678,96	171	Deutes amb entitats de crèdit	0,00	0,00
254	Compromisos de finançament de reemborsament d'obligacions i préstecs	45.075.907,83	45.075.907,83	173	Altres deutes	19.049.875,56	42.846.869,32
	<b>DESPESES QUE CAL DISTRIBUIR EN DIVERSOS EXERCICIS</b>	<b>623.737,02</b>	<b>778.188,49</b>		<b>CREDITORS A CURT TERMINI</b>	<b>170.218.381,27</b>	<b>131.762.766,78</b>
27	Despeses que cal distribuir en diversos exercicis	623.737,02	778.188,49	500	Emissions d'obligacions i altres valors negociables	130.411,39	130.411,39
	<b>ACTIU CIRCULANT</b>	<b>225.366.518,39</b>	<b>189.459.556,88</b>		Obligacions i bons a curt termini	0,00	0,00
43	Deutors	195.162.642,09	182.023.424,67	506	Interessos d'obligacions i altres valors negociables	130.411,39	130.411,39
44	Deutors no pressupostaris	28.675.870,64	33.917.943,75		<b>Deutes amb entitats de crèdit</b>	<b>0,00</b>	<b>0,00</b>
470,471,472,474	Administracions públiques	2.578.711,40	2.572.339,65	520	Préstecs i altres deutes	0,00	0,00
555,556	Altres deutors	526.608,27	117.685,53	522	Creditors pressupostaris amb confirming negociat	0,00	0,00
(490)	Provisions	-435.698,31	-321.125,78	526	Deutes per interessos	0,00	0,00
	<b>Inversions financeres temporals</b>	<b>19.798.020,74</b>	<b>1.164.433,68</b>		<b>Creditors</b>	<b>82.107.208,40</b>	<b>48.641.680,56</b>
565,566	Fiances i dipòsits constituïts a curt termini	529.901,81	544.371,94	40	Creditors pressupostaris	20.023.773,39	20.862.479,07
542	Compromisos de finançament G.V a curt termini	18.648.057,19	0,00	41	Creditors no pressupostaris	6.864.626,01	5.126.376,23
545	Dividends per cobrar	620.061,74	620.061,74	475 a 478	Administracions públiques	7.986.757,85	7.386.833,02
57	Tresoreria	10.405.855,56	6.271.698,53	554,521,523	Altres creditors	47.080.319,34	15.123.043,85
	<b>TOTAL ACTIU</b>	<b>968.173.303,94</b>	<b>964.458.132,28</b>		Fiances i dipòsits rebuts a curt termini	151.731,81	142.948,39
				485	<b>Ajusts per periodificació</b>	<b>87.980.761,48</b>	<b>82.990.674,83</b>
					<b>TOTAL PASSIU</b>	<b>968.173.303,94</b>	<b>964.458.132,28</b>

### **3. COMPTE DEL RESULTAT ECONOMICOPATRIMONIAL**



**COMPTE DEL RESULTAT ECONOMICOPATRIMONIAL**  
**EXERCICI 2018**

Imports en euros

Núm. comptes	DEURE	EXERC. 2018	EXERC. 2017	Núm. comptes	HAYER	EXERC. 2018	EXERC. 2017
<b>DESESES DE GESTIÓ ORDINÀRIA</b>		<b>372.656.613,44</b>	<b>358.438.478,82</b>	<b>INGRESSOS DE GESTIÓ ORDINÀRIA</b>		<b>80.198.424,86</b>	<b>84.006.614,58</b>
640,641	Despeses de personal	269.684.893,88	253.123.989,87	740	Ingressos tributaris	62.514.840,93	68.284.704,47
	Sous, salaris i assimilats	234.808.403,41	221.233.132,81		Taxes i preus públics per prestació de serveis o realització d'activitats	62.514.840,93	68.284.704,47
642,644	Càrregues socials	34.876.490,47	31.890.857,06	701	Vendes i prestacions de serveis	17.683.583,93	15.721.910,11
645	Prestacions socials	29.352,35	0,00		Vendes	419.217,58	430.837,78
68	Dotacions per a amortitzacions d'immobilitzat	21.762.862,45	21.808.049,69	705	Prestacions de serveis	17.264.366,35	15.291.072,33
694,696	Variació de provisions de tràfic	114.572,53	0,00	<b>ALTRES INGRESSOS DE GESTIÓ ORDINÀRIA</b>		<b>5.826.646,30</b>	<b>25.561.194,98</b>
	Altres despeses de gestió	77.652.932,76	80.064.127,64	773	Reintegraments	1.510.845,28	11.702.126,94
62	Serveis exteriors	77.200.371,48	79.619.799,49	775,777	Altres ingressos de gestió	4.315.801,02	13.017.757,74
63	Tributs	452.561,28	444.328,15		Ingressos accessoris i altres de gestió corrent	2.182.010,21	12.432.371,06
	Despeses financeres i assimilables	3.411.999,47	3.442.311,62	790,794	Excés de provisions de riscos i despeses	2.133.790,81	585.386,68
661 a 663	Per deutes	3.113.177,37	3.160.955,96	760	Ingressos de participació en capital	0,00	0,00
665, 669	Altres despeses financeres	298.822,10	281.355,66	769	Ingressos financers i assimilats	0,00	841.310,30
<b>TRANSFERÈNCIES I SUBVENCIONS</b>		<b>17.614.775,08</b>	<b>15.332.623,18</b>	<b>TRANSFERÈNCIES I SUBVENCIONS</b>		<b>302.225.710,31</b>	<b>282.262.160,22</b>
650	Transferències corrents	314.884,16	207.953,71	750	Transferències corrents	234.548.745,18	233.075.848,91
651	Subvencions corrents	12.714.944,88	10.681.713,58	751	Subvencions corrents	26.492.357,22	13.737.549,32
655	Transferències de capital	4.307.661,25	3.864.901,22	756	Subvencions de capital	41.184.607,91	35.448.761,99
656	Subvencions de capital	277.284,79	578.054,67				
<b>PÈRDUES I DESPESES EXTRAORDINÀRIES</b>		<b>5.309.395,01</b>	<b>4.758.272,19</b>	<b>GUANYS I INGRESSOS EXTRAORDINARIS</b>		<b>25.908,27</b>	<b>1.783.284,02</b>
670, 671	Pèrdues procedents d'immobilitzat	19.603,81	44.037,45	770, 771	Beneficis procedents d'immobilitzat	7.014,08	5.514,98
678	Despeses extraordinàries	521.071,52	2.077.325,39	778	Ingressos extraordinaris	636,09	1.178,00
679	Despeses i pèrdues d'altres exercicis	4.768.719,68	2.636.909,35	779	Ingressos i beneficis d'altres exercicis	18.258,10	1.776.591,04
<b>ESTALVI</b>			<b>15.083.879,61</b>	<b>DESESTALVI</b>		<b>7.304.093,79</b>	
<b>TOTALS</b>		<b>395.580.783,53</b>	<b>393.613.253,80</b>	<b>TOTALS</b>		<b>395.580.783,53</b>	<b>393.613.253,80</b>

## **4. MEMÒRIA**

#### 4.1 ORGANITZACIÓ

La Universitat de València és una institució de dret públic, amb personalitat jurídica i patrimoni propis que en la seua organització i activitat es regeix per la Llei orgànica 6/2001, de 21 de desembre, d'universitats, per la Llei 2/2003, de 28 de gener, de consells socials de les universitats públiques valencianes, pels seus Estatuts, aprovats per Decret 128/2004, de 30 de juliol, del Consell de la Generalitat Valenciana i la normativa de desplegament.

La Universitat, com a servei públic, imparteix els ensenyaments necessaris per a la formació dels estudiants, la preparació per a l'exercici d'activitats professionals o artístiques i l'obtenció, si escau, dels títols acadèmics corresponents, així com per a la formació permanent del seu personal i del professorat de tots els nivells d'ensenyament. La Universitat fomenta la recerca, el desenvolupament científic i tecnològic i és una institució difusora de cultura en el si de la societat.

Per a la consecució de les seues finalitats s'organitza, bàsicament, en departaments, centres (facultats i escoles tècniques superiors), instituts universitaris d'investigació, centres singulars, col·legis majors, serveis generals i serveis centrals economicoadministratius.

A 31 de desembre de 2018 hi ha 17 facultats, 1 escola tècnica superior, 1 escola de doctorat, 84 departaments, 21 instituts universitaris d'investigació, 5 estructures de recerca interdisciplinària, 2 centres singulars i 1 col·legi major.

Quant als òrgans de govern i representació, a 31 de desembre de 2018 són principalment els que segueixen:

- Òrgans col·legiats:

Consell Social  
Claustre  
Consell de Govern

Junta de centre

Consell de departament  
Consell d'institut

- Òrgans unipersonals:

Rector o rectora  
Vicerectors o vicerectores  
Secretari o secretària general  
Gerent

Degà o degana de facultat  
Director o directora d'ETS d'Enginyeria  
Director o directora d'escola de doctorat

Director o directora de departament

Director o directora d'institut  
Director o directora d'estructura de recerca interdisciplinària  
Director o directora de centre singular  
Director o directora de col·legi major  
Director o directora de servei general

Les entitats dependents de la Universitat de València, que col·laboren en la promoció i desenvolupament de les seues finalitats, son les següents:

ENTITATS DEPENDENTS	Participació	Nombre de patrons-membres UV/Total
Centre d'Idiomes de la Universitat de València, S.L.	100%	11/11
Fundació Lluís Alcanyís	100%	12/18
Fundació Parc Científic Universitat de València	20%	11/19
Fundació General de la Universitat de València	0%	13/16
Fundació Universitat Empresa de València (Consell Social de la Universitat de València-Estudi General de València)	0%	18/40
Gestió de Projectes Universitàries FGUV, SLU	0%	6/6

Totes aquestes entitats sotmetran els seus comptes anuals del 2018 a l'aprovació del Consell Social de la Universitat de València, i es rebran a la Sindicatura de Comptes.

Són entitats vinculades a la Universitat de València les següents:

ENTITATS VINCULADES	Nombre de patrons-membres UV/Total
Fundació per a la Innovació i Economia del coneixement de la Comunitat Valenciana	1/10
Fundació Codifiva Kratos-Humanitas de la Comunitat Valenciana	1/16
Fundació Adapta	1/14
Fundació Cañada Blanch de la Comunitat Valenciana	1/19
Fundació de la Comunitat Valenciana Centre d'investigació Príncipe Felipe	1/13
Fundació de la Comunitat Valenciana Carmen Izquierdo Besante Monzó	1/6
Fundació de la Comunitat Valenciana Doctor Ignacio Tarazona Blanch	1/7
Fundació de la Comunitat Valenciana para la promoció estratègica el desenvolupament i la innovació urbana	1/15
Fundació de Qualitat de Vida de les Persones majors de la Comunitat Valenciana	1/9
Fundació Institut de Llengües de la Península Ibèrica	1/8
Fundació Institut d'Investigació Aplicada a la Abogacia	1/10
Fundació Juan Esplugues de la Comunitat Valenciana	1/6
Fundació Palau Ducal dels Borja de la Comunitat Valenciana	1/11
Fundació per a la investigació de l'Hospital Clínic de la Comunitat Valenciana	2/17
Fundació per al Foment de la Investigació Sanitària i Biomèdica de la Comunitat Valenciana	1/16
Fundació per al recolzament de paralítics cerebrals AIXEC	
Fundació Universitària la Vall D'Albaida	1/13
Fundació Vicent Andrés Estellés de la Comunitat Valenciana	1/13
Fundació de la Comunitat Valenciana per a la Investigació, Promoció i Estudis Comerciales de Valenciaport (Fundació Valenciaport)	1/19
Fundació Jose M. López Piñero i M. Luz Terrada Ferrandis	1/16
Fundació pera la restauració de la Basílica de la Mare de Déu dels Desemparats	1/7
Fundació per a la investigació de l'Hospital Universitari La Fe de la Comunitat Valenciana	1/12
Fundació TRIPTOLEMOS	1
Fundació de la Comunitat Valenciana - Regió Europea	1
European Institute of Molecular Magnetism (EIMM)	
Fundació Josefa Romero	1/5
Fundació Vicente Villaplana	1/5
Opencourseware Consortium.	
Consorci Burjassot-Universitat	
Consorci Espacial Valenciano Val Space Consortium (VSC)	
Consorci VLC Campus.	
Consorcis públics CIBER amb l'Institut de Salut Carlos III (Ministeri de Sanitat)	

## 4.2 PRESENTACIÓ

### 4.2.1 BASES DE PRESENTACIÓ DELS COMPTES ANUALS

Els comptes anuals de l'exercici 2018 de la Universitat de València que es presenten, comprenen l'estat de liquidació del pressupost, el balanç, el compte de resultat economicopatrimonial i la memòria. Han estat elaborats a partir dels registres comptables de l'exercici 2018 de la Universitat de València. En la seua preparació s'han observat els principis comptables i normes de valoració recollits al Pla General de Comptabilitat Pública de la Generalitat Valenciana, aprovat per Ordre de la Conselleria d'Economia, Hisenda i Ocupació de 16 de juliol de 2001 (DOGV número 4.057 de 3 de agosto), a fi de mostrar la imatge fidel del patrimoni, la situació financera, l'execució del pressupost i els resultats de la Universitat.

Els estats que integren els comptes anuals han estat formulats per la Rectora de la Universitat i se sotmetran a l'aprovació del Consell Social de la Universitat de València.

L'estat de liquidació del pressupost de l'exercici 2018 presenta, amb la separació deguda, la liquidació del pressupost de despeses i la liquidació del pressupost d'ingressos i el resultat pressupostari de l'esmentat exercici.

El balanç presenta la posició del patrimoni de la Universitat de València referida al 31 de desembre de 2018, data de tancament de l'exercici econòmic. S'estructura mitjançant dues masses, actiu i passiu, cadascuna de les quals es desenvolupa en agrupacions que representen elements patrimonials homogenis. L'actiu recull els béns i drets, així com les despeses diferides. El passiu recull les obligacions i els fons propis.

El compte de resultat economicopatrimonial representa la variació experimentada pels fons propis de la Universitat de València en l'exercici 2018, com a conseqüència de les operacions de naturalesa pressupostària i no pressupostària.

La memòria completa, amplia i comenta la informació continguda en els altres comptes anuals, i incorpora informació rellevant.

### 4.2.2 PRINCIPIS COMPTABLES I NORMES DE VALORACIÓ

Els principis i normes de valoració seguits en l'elaboració de la informació economicofinancera i pressupostària inclosa en els comptes anuals de l'exercici 2018 de la Universitat de València, són els establerts en: a) el Pla General de Comptabilitat Pública de la Generalitat Valenciana, abans esmentat; b) els pronunciaments elaborats per la Comissió de Principis i Normes Comptables Públiques creada a la si de la Intervenció General de l'Administració de l'Estat i c) l'Ordre de 13 de desembre de 2002, de la Conselleria d'Economia, Hisenda i Ocupació, per la qual s'aprova la Instrucció de Comptabilitat per a la Generalitat Valenciana.

En els apartats d'aquesta memòria relatius a epígrafs significatius del balanç i compte de resultats s'indiquen els criteris i normes comptables seguits en el registre dels fets econòmics amb transcendència en la informació comptable.

Les principals normes de valoració seguides en el desenvolupament dels esmentats criteris comptables són les següents:

#### Immobilitzat material.

Comprèn els elements patrimonials tangibles i intangibles, mobles i immobles que s'utilitzen de manera continuada pel subjecte comptable, en la producció de béns i serveis públics i que no estan destinats a la venda.

- a) *Valoració.* Els béns compresos en l'immobilitzat material es valoren al preu d'adquisició o al cost de producció, tenint en compte les correccions de valoració que han d'efectuar-se. Quan es tracte de béns adquirits a títol gratuït o que hagen sigut rebuts en cessió es considera com a preu d'adquisició el seu valor venal en el moment de la incorporació patrimonial. En el cas de béns rebuts en adscripció es pren com a preu d'adquisició el seu valor net en la comptabilitat de l'adscrivent, en el moment de l'adscripció. En la reversió de béns cedits, l'entitat cedent els dóna d'alta pel valor que figure en el seu inventari en el moment de la cessió, i a continuació procedeix a reflectir-hi les possibles diferències d'acord amb el vertader estat dels béns revertits. En la

reincorporació de béns adscrits, l'entitat adscrivent els dona d'alta pel valor net que figura en la comptabilitat de l'ens beneficiari en aqueix mateix moment, i, per tant, procedeix a reflectir-hi les possibles diferències. Les diferències a què es fa referència en els dos paràgrafs anteriors es consideren resultats de l'exercici en què es produïsquen. S'incorpora al valor de l'immobilitzat corresponent l'import de les inversions addicionals o complementàries que es realitzen i aquestes es valoren d'acord amb els criteris establits anteriorment.

- b) *Preu d'adquisició.* El preu d'adquisició inclou, a més de l'import facturat pel venedor, totes les despeses que es produïsquen fins al moment en què el bé de què es tracte es trobe en condicions de funcionament: despeses d'esplanació i enderrocament, transport, drets aranzelaris, assegurances, instal·lació, muntatge, etcètera. Els impostos indirectes que graven els elements de l'immobilitzat material s'inclouen en el preu d'adquisició, únicament quan no tinguen el caràcter de recuperables directament de la Hisenda Pública.
- c) *Valor venal.* S'entén per valor venal d'un bé, aplicable a aquells que són adquirits de manera gratuïta o han sigut rebuts en cessió, el preu que estaria disposat a pagar un adquirent eventual, tenint en compte l'estat i el lloc en què es trobe aquest bé, considerant, a més, la situació de l'entitat i suposant la continuïtat de l'explotació del bé.
- d) *Correccions de valor de l'immobilitzat material. Amortitzacions.* En tots els casos (inclosos els béns d'immobilitzat que hagen sigut rebuts en cessió o en adscripció) es dedueixen les amortitzacions practicades, les quals s'estableixen sistemàticament en funció de la vida útil dels béns, atenant la depreciació que normalment pateixen pel seu funcionament, ús i gaudi, sense perjudici de considerar també l'obsolescència que poguera afectar-los.

Normes particulars sobre immobilitzat material. En particular s'apliquen les normes que s'expressen respecte als béns que en cada cas s'indiquen:

- a) *Solars sense edificar.* S'inclouen en el seu preu d'adquisició les despeses de condicionament com tancaments, moviments de terres, obres de sanejament i drenatge, així com les d'enderrocament de construccions quan siga necessari per a poder executar obres de nova planta; i també les despeses d'inspecció i alçament de plànols quan es realitzen amb caràcter previ a la seua adquisició.
- b) *Construccions.* Formen part del seu preu d'adquisició o cost de producció, a més de totes aquelles instal·lacions i elements que tinguen caràcter de permanència, les taxes inherents a la construcció i els honoraris facultatius del projecte i direcció d'obra. Figura per separat el valor del terreny i el dels edificis i altres construccions.
- c) *Instal·lacions tècniques, maquinària i utilitatge.* La seua valoració comprèn totes les despeses addicionals que es produïsquen fins a la seua posada en condicions de funcionament, i, si és el cas, el transport, les assegurances, els drets aranzelaris i altres similars.
- d) Els *utensilis i les ferramentes* incorporats a elements mecànics es sotmeten a les normes de valoració i d'amortització aplicables a aquests elements. Amb caràcter general, els utensilis i les ferramentes que no formen part d'una màquina i el període d'utilització dels quals s'estime no superior a un any, es carreguen com despesa de l'exercici.
- e) Els costos de renovació, ampliació o millora dels béns d'immobilitzat material s'incorporen a l'actiu com major valor del bé en la mesura que suposen un augment de la seua capacitat, productivitat o allargament de la seua vida útil i sempre que siga possible conèixer o estimar raonablement el valor net dels elements que, per haver sigut substituïts han de ser donats de baixa de l'inventari.

#### Immobilitzat immaterial.

Els diversos elements compresos en l'immobilitzat immaterial es valoren pel seu preu d'adquisició o cost de producció; s'apliquen els criteris establits per a l'immobilitzat material pel que fa a la dotació d'amortitzacions, sense perjudici del que assenyalen les normes següents respecte als béns i drets que a continuació s'indiquen.

- a) *Despeses de recerca i desenvolupament.* En aplicació del principi de prudència, les despeses de recerca i desenvolupament es consideren despeses de l'exercici.
- b) *Propietat industrial i intel·lectual.* En la valoració que s'ha de donar a la propietat industrial i intel·lectual, es segueix el criteri general de preu d'adquisició o cost de producció. En el cas de patents, aquestes despeses s'incrementen per les corresponents al seu registre i formalització,

mentre que en el cas dels models d'utilitat s'hi incorporen, a més, els costos imputables a la producció de les mostres.

- c) *Aplicacions informàtiques.* S'inclouen en l'actiu els programes d'ordinador. En cap cas figuren en l'actiu les despeses de manteniment de l'aplicació informàtica.
- d) *Drets sobre béns en règim d'arrendament financer.* Quan dels termes de l'expedient administratiu de contractació o de les condicions del contracte d'arrendament financer es dedueix la voluntat d'exercir l'opció de compra, els drets derivats d'aquests contractes es comptabilitzen com actius immaterials pel valor al comptat del bé, també es reflecteix el deute total per les quotes més l'opció de compra. La diferència entre ambdós imports, constituïda per les despeses financeres de l'operació, es comptabilitza com despeses que cal distribuir en diversos exercicis. Els drets registrats com actius immaterials s'amortitzen, si és el cas, atenent la vida útil del bé objecte del contracte. Quan s'exercite l'opció de compra, el valor dels drets registrats i la seua amortització acumulada corresponent es dona de baixa en comptes i passa a formar part del valor del bé adquirit. Les despeses que cal distribuir en diversos exercicis s'imputen a resultats d'acord amb un criteri financer.

#### Despeses que cal distribuir en diversos exercicis.

*Despeses financeres diferides.* Es valoren per la diferència entre el valor de reemborsament i el valor d'emissió dels deutes a què corresponguen. Aquestes despeses s'imputen a resultats durant el període de vida del deute a què es referisquen i d'acord amb un pla financer.

#### Valors negociables.

Els valors negociables compresos en els grups 2 o 5, siguen de renda fixa o variable, es valoren en general pel seu preu d'adquisició en el moment de la subscripció o compra.

S'entén per preu d'adquisició el total satisfet o que s'haja de satisfer per l'adquisició, incloses les despeses inherents a l'operació i es tenen en compte les corresponents correccions valoratives.

Tractant-se de valors negociables no admesos a cotització en un mercat secundari organitzat figuren en el balanç pel seu preu d'adquisició. No obstant això, quan el preu d'adquisició siga superior a l'import que resulte d'aplicar criteris de valoració racionals admesos en la pràctica, es dotarà la provisió corresponent per la diferència existent. A aquest efecte, quan es tracte de participacions en capital, es prendrà el valor teòric comptable que corresponga a aquestes participacions, corregit en l'import de les plusvàlues tàcites existents en el moment de l'adquisició i que subsistisquen en el de la valoració posterior. En el cas de participacions en capital que tinguen el caràcter de permanents, i que suposen un percentatge significatiu de participació, la dotació de provisions es realitzarà atenent l'evolució dels fons propis de la societat participada encara que es tracte de valors negociables admesos a cotització en un mercat secundari organitzat.

#### Crèdits i altres drets a cobrar no pressupostaris.

Es registren per l'import lliurat. En el cas de crèdits, la diferència entre aquest import i el nominal dels crèdits es computa com ingrés per interessos en l'exercici en què es meriten, seguint un criteri financer i reconeixent-se el crèdit per interessos en l'actiu. Els interessos meritats i no vençuts figuren en comptes de crèdit del grup 2 o 5 en funció del seu venciment.

Es registren en aquestes partides de crèdit els interessos implícits que es meriten, d'acord amb un criteri financer, després de la data d'adquisició dels valors negociables. Es practiquen les correccions de valor que son procedents, i, si és el cas, es doten les provisions corresponents, per a reflectir-hi les possibles insolvències que es presenten respecte al cobrament dels actius de què es tracte.

#### Deutes i altres obligacions no pressupostàries.

Figuren en el balanç pel seu valor de reemborsament. Si és el cas, la diferència entre aquest valor i a quantitat rebuda figura separatament en l'actiu del balanç; aquesta diferència s'imputa anualment a resultats en les quantitats que corresponguen d'acord amb un criteri financer.

#### Drets a cobrar pressupostaris i obligacions pressupostàries.

Els drets a cobrar pressupostaris figuren per l'import que s'ha de percebre. Els drets a cobrar procedents d'ingressos de dret públic es valoren per l'import determinat en l'acte de liquidació que els genere, tant si procedeixen d'ingrés sense contraprestació i d'exacció obligatòria, com de prestacions de serveis, realització d'activitats i utilització privativa o aprofitament especial del domini públic.

En el cas de transferències corrents i de capital, el reconeixement del dret es realitza quan es produeix l'increment de actiu. No obstant això, si la Universitat coneix de forma certa que l'ens concedent ha dictat l'acte de reconeixement de la correlativa obligació de pagament, reconeix el dret amb antelació a l'esmentat increment de l'actiu. En les subvencions subjectes al compliment d'alguna condició o a la realització d'alguna activitat per part de la Universitat, l'ingrés es reconeix en l'exercici en que es produeix el cobrament o en el moment en que, complida la condició, la Universitat coneix que l'ens concedent ha dictat l'acte de reconeixement.

Els drets de cobrament derivats de la venda de béns es registren per l'import de la contraprestació que s'ha de percebre per la venda, sense incloure-hi els impostos legalment repercutibles, els quals s'integraran en altres comptes a cobrar no pressupostàries. Els drets de cobrament derivats d'altres prestacions de serveis i cessions de béns patrimonials, efectuades en règim de dret privat, es registren per l'import de la contraprestació que s'ha de percebre per aquests, seguint-se els mateixos criteris que en el paràgraf anterior, quant als impostos legalment repercutibles. Els drets de cobrament derivats de l'emissió de passius financers es registren per l'import que s'ha de percebre en el moment de l'emissió. Es realitzaran les correccions de valoració que siguin procedents, i si és el cas, es doten les provisions que reflectisquen el risc d'insolvència respecte al cobrament dels drets de què es tracte.

Les obligacions pressupostàries figuren per l'import que s'ha de satisfer. En el cas d'obligacions per compra de béns o de serveis, figuren per l'import de la contraprestació que s'ha de realitzar. Aquest import no comprendrà els impostos legalment deduïbles, que es registren en comptes a pagar no pressupostaris.

#### Impostos sobre el valor afegit.

L'import suportat no deduïble forma part del preu d'adquisició dels béns d'inversió o del circulant, així com dels serveis, que siguin objecte de les operacions gravades per l'impost. Els crèdits i dèbits derivats dels imports transferits i dels suportats deduïbles, respectivament, es comptabilitzen en rúbriques específiques, separats de la resta de crèdits i dèbits.

#### Compres i altres despeses.

En la valoració de les compres de béns susceptibles d'emmagatzematge, destinats a la venda o consum intern o bé per a la seua transformació o incorporació al procés productiu, es tenen en compte les regles següents:

- a) Les despeses de les compres, inclosos els transports i els impostos que recaiguen sobre les adquisicions a exclusió del que grave el valor afegit suportat deduïble, es carreguen en el compte respectiu del subgrup que corresponga atenent a la naturalesa de la despesa.
- b) Els descomptes i similars inclosos en factura es consideren com a menor import de la compra.

En la valoració de despeses per serveis es segueixen les regles anteriors.

Les transferències i subvencions concedides, tant corrents com de capital, es valoren per l'import lliurat. Les pèrdues derivades de transmissions d'actius que no es consideren existències es determinen per la diferència entre el dret a cobrar rebut en contraprestació i el valor net comptable de l'actiu lliurat, incrementada per les despeses inherents a l'operació.

#### Vendes i altres ingressos.

Els ingressos derivats de percepcions obligatòries sense contraprestació es registren per l'import dels drets de cobrament sorgits com a conseqüència de l'acte de liquidació corresponent que els quantifiqui.

En la comptabilització de la venda de béns es tenen en compte les regles següents:



- a) Les vendes es comptabilitzaran sense incloure-hi els impostos que graven aquestes operacions, Les despeses inherents aquestes, inclosos els transports a càrrec de l'entitat, es comptabilitzen en els comptes corresponents del grup 6.
- b) Els descomptes i similars inclosos en factures es consideren com menor import de la venda.

En la comptabilització d'ingressos per serveis es segueixen les regles anteriors.

Taxes i altres ingressos. Els ingressos per taxes i altres, s'imputen al compte de resultats en funció del criteri de meritació, es a dir, quan es produeix la corrent real de béns i serveis que aquests representen. No obstant això, al llarg de l'exercici, per raons operatives, es practica el reconeixement del dret i del cobrament de forma simultània, realitzant-se al tancament, els escaients ajusts per periodificació, així com els seients per ajornament i fraccionament dels drets.

Les transferències i subvencions rebudes, tant corrents com de capital, es valoren per l'import rebut. Els beneficis derivats de transmissions d'actius que no es consideren existències es determinen per la diferència entre el dret a cobrar rebut en contraprestació i el valor comptable net de l'actiu lliurat, minorada per les despeses inherents a l'operació.

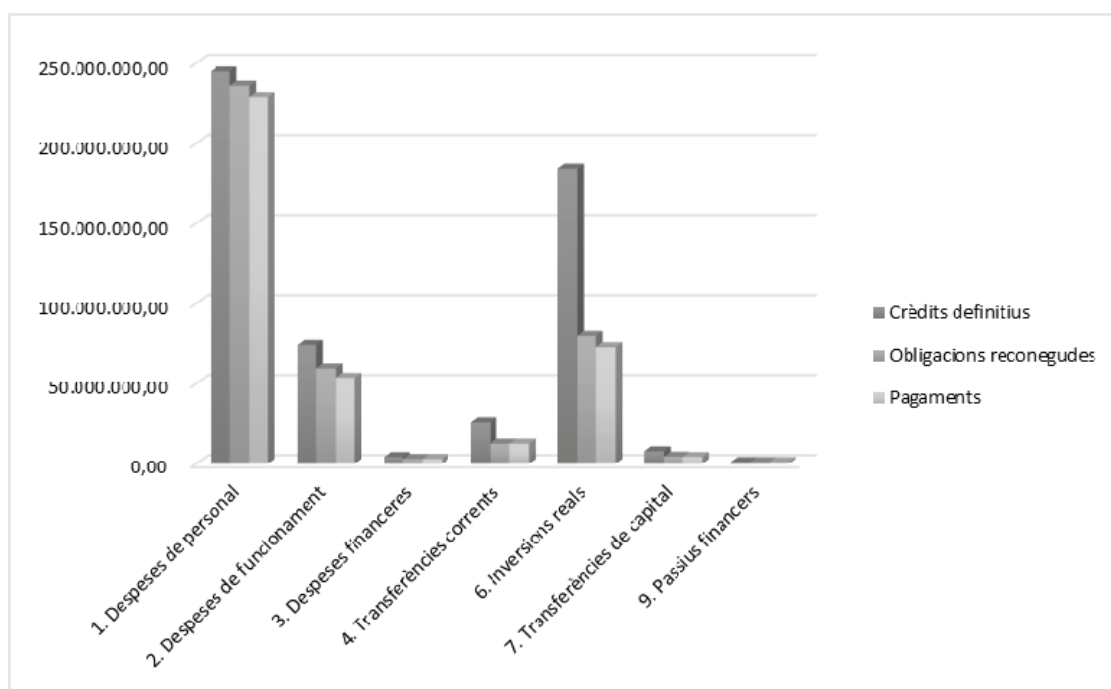
### 4.3 LIQUIDACIÓ DEL PRESSUPOST DE DESPESES.

L'estat d'execució del pressupost de despeses es resumeix per capítols en el quadre següent.

CAPÍTOLS DE DESPESES	Crèdits definitius	Obligacions reconegudes	Pagaments	Obligacions pendents de pagament	Grau d'execució	Grau de compliment
1. Despeses de personal	244.687.301,35	235.820.949,48	228.842.389,68	6.978.559,80	96,4%	97,0%
2. Despeses de funcionament	74.185.230,02	59.767.951,45	53.907.139,78	5.860.811,67	80,6%	90,2%
3. Despeses financeres	4.383.341,00	3.202.509,79	3.202.509,79	0,00	73,1%	100,0%
4. Transferències corrents	25.802.135,88	12.781.548,58	12.761.612,18	19.936,40	49,5%	99,8%
6. Inversions reals	184.013.516,76	79.775.285,80	72.800.591,89	6.974.693,91	43,4%	91,3%
7. Transferències de capital	7.915.378,76	4.631.628,64	4.448.307,74	183.320,90	58,5%	96,0%
<b>Total operacions no financeres</b>	<b>540.986.903,77</b>	<b>395.979.873,74</b>	<b>375.962.551,06</b>	<b>20.017.322,68</b>	<b>73,2%</b>	<b>94,9%</b>
9. Passius financers	1.159.685,00	1.151.494,10	1.151.494,10	0,00	99,3%	100,0%
<b>Total operacions financeres</b>	<b>1.159.685,00</b>	<b>1.151.494,10</b>	<b>1.151.494,10</b>	<b>0,00</b>	<b>99,3%</b>	<b>100,0%</b>
<b>TOTAL GENERAL</b>	<b>542.146.588,77</b>	<b>397.131.367,84</b>	<b>377.114.045,16</b>	<b>20.017.322,68</b>	<b>73,3%</b>	<b>95,0%</b>

(En euros)

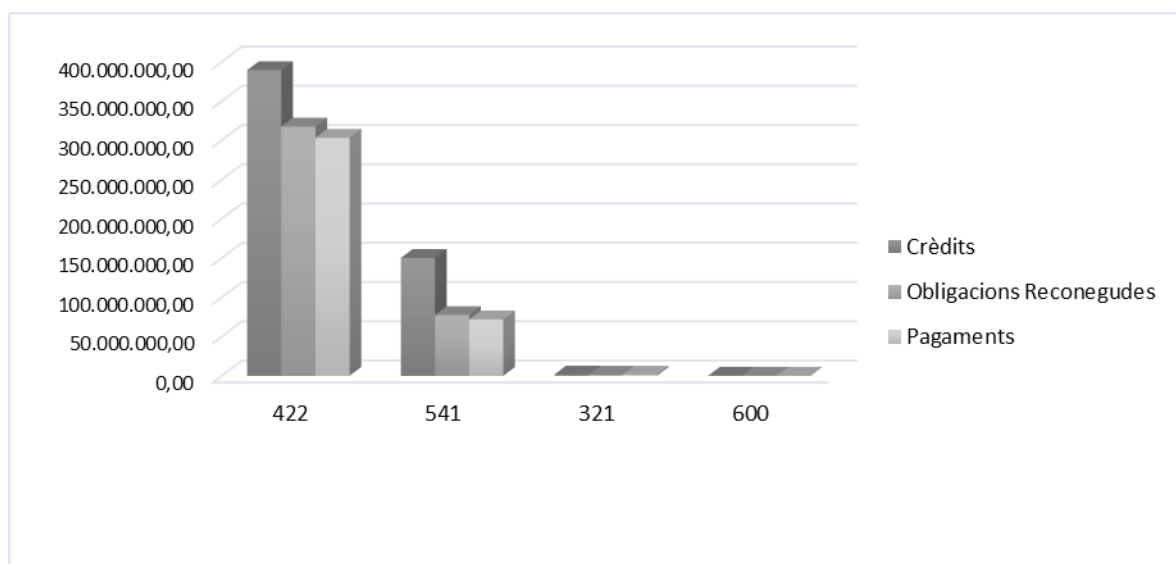
El grau d'execució del pressupost de despeses, que relaciona les obligacions reconegudes amb els crèdits definitius és del 73,3%, i el grau de compliment, que relaciona els pagaments amb les obligacions reconegudes, del 95%.



L'execució del pressupost de despeses per programes és la que segueix.

PROGRAMA	Crèdits definitius	Obligacions Reconegudes	Pagaments	Obligacions pendents de pagament	Grau d'execució	Grau de compliment
422.- Ensenyament universitari	389.717.376,30	317.799.844,03	303.437.269,51	14.362.574,52	81,6%	95,5%
541.- Investigació científica, tècnica i aplicada	150.283.130,79	77.448.984,27	71.935.724,22	5.513.260,05	51,5%	92,9%
321.- Serveis complementaris d'ensenyament	1.845.548,77	1.647.687,10	1.516.322,00	131.365,10	89,3%	92,0%
600.- Consell Social	300.532,91	234.852,44	224.729,43	10.123,01	78,2%	95,7%
<b>Total</b>	<b>542.146.588,77</b>	<b>397.131.367,84</b>	<b>377.114.045,16</b>	<b>20.017.322,68</b>	<b>73,3%</b>	<b>95,0%</b>

(En euros)



#### 4.3.1 CAPÍTOL 1. DESPESES DE PERSONAL

Les obligacions reconegudes en l'exercici 2018 per despeses de personal pugen a un total de 235.820.950 euros. El grau d'execució d'aquest capítol ha estat del 96,4% i el de compliment ha estat del 97 %.

En el quadre següent es mostra l'evolució de les obligacions reconegudes per despeses de personal des de l'exercici 2015 al 2018. En aquest últim any les despeses de personal han suposat el 59,6% de la despesa total per operacions no financeres.

	2015	2016	2017	2018
Despeses de personal (cap.1)	214.927.736,74	218.998.126,75	221.427.207,56	235.820.949,48
Total despeses d'operacions no financeres (capítols 1 a 7)	358.367.679,00	356.869.819,84	375.947.007,92	395.979.873,74
<b>Percentatge s/el total</b>	<b>60,0%</b>	<b>61,4%</b>	<b>58,9%</b>	<b>59,6%</b>

Increment absolut respecte a l'any anterior	7.320.945,37	4.070.390,01	2.429.080,81	14.393.741,92
Increment relatiu respecte a l'any anterior	<b>3,4%</b>	<b>1,9%</b>	<b>1,1%</b>	<b>6,5%</b>

(En euros)

Les obligacions reconegudes en els exercicis 2015 a 2018, amb detall per article, han sigut aquestes:

CONCEPTE	2015	2016	2017	2018	Var. 16/15	Var. 17/16	Var. 18/17
Sous i salaris	190.154.977,08	193.149.871,48	194.832.545,75	207.084.607,00	1,6%	0,9%	6,3%
Cotitzacions Socials	21.851.818,70	22.960.156,04	24.685.818,86	27.413.110,39	5,1%	7,5%	11,0%
Altres despeses socials (Pla de pensions i ajuda social)	0,00	302.763,41	0,00	0,00	-	(100,0%)	-
Prestacions socials (Incentiu a la jubilació)	2.920.940,96	2.585.335,82	1.908.842,95	1.323.232,09	(11,5%)	(26,2%)	(30,7%)
<b>TOTAL</b>	<b>214.927.736,74</b>	<b>218.998.126,75</b>	<b>221.427.207,56</b>	<b>235.820.949,48</b>	<b>1,9%</b>	<b>1,1%</b>	<b>6,5%</b>

(En euros)

La pujada de la despesa en l'article 11 de sous i salaris entre 2017 i 2018, ha sigut d'un import de 12.252.061 euros, la qual cosa representa un increment relatiu del 6,3%, que es deu, fonamentalment, als conceptes següents:

En primer lloc, a la pujada general de retribucions del personal de les administracions públiques establerta per la Llei 6/2018, de 3 de juliol, de Pressuposts Generals de l'Estat per a 2018, de l'1,5 %, de gener a juliol, i un increment addicional del 0,25% de juliol a desembre, respecte a les retribucions del 2017.

En segon lloc a l'abonament del 100% del complement de la carrera professional al PAS, quan en 2017 es va abonar només el 30%.

I per últim, pel compliment de nous triennis i reconeixement de nous trams de components docents, investigadors i de complement autonòmic.

Les remuneracions al personal (sous i salaris) per tipus i nombre mitjà de perceptors dels anys 2014 a 2018, es mostren a continuació, sense incloure, en 2015 i 2016, la paga extra del 2012 ni al personal extern que va rebre aquesta paga (jubilats o personal temporal que no treballa en 2015 i 2016 en la Universitat).

Personal	2015		2016		2017		2018	
	Nº de perceptors mitjà	Sous i salaris (milers d'euros)	Nº de perceptors mitjà	Sous i salaris (milers d'euros)	Nº de perceptors mitjà	Sous i salaris (milers d'euros)	Nº de perceptors mitjà	Sous i salaris (milers d'euros)
PDI	3.996	132.835	4.129	134.707	4.255	138.140	4.408	142.634
PAS	1.872	52.115	1.865	53.288	1.868	56.692	1.930	64.451
<b>TOTALS</b>	<b>5.868</b>	<b>184.950</b>	<b>5.994</b>	<b>187.995</b>	<b>6.123</b>	<b>194.833</b>	<b>6.338</b>	<b>207.085</b>

Així mateix, cal destacar que en 2018 la Universitat continua, per setè any consecutiu, sense fer aportacions al Pla de pensions.

En el quadre següent es mostra l'evolució de la plantilla de personal al servei de la Universitat a 31 de desembre dels exercicis 2015 a 2018.

Personal	31/12/15	31/12/16	31/12/17	31/12/18	Variac. 16/15	Variac. 17/16	Variac. 18/17
PDI funcionari	2.022	2.008	2.032	2.089	(0,70%)	1,20%	2,80%
PDI laboral	1.530	1.544	1.508	1.451	0,90%	(2,30%)	(3,80%)
PDI contract. admin.	0	0	0	0	-	-	-
Personal Investigador	3	12	12	12	300,00%	0,00%	0,00%
<b>Total PDI</b>	<b>3.555</b>	<b>3.564</b>	<b>3.552</b>	<b>3.552</b>	<b>0,30%</b>	<b>(0,30%)</b>	<b>0,00%</b>
PAS funcionari	1.667	1.669	1.676	1.685	0,10%	0,40%	0,50%
PAS laboral	89	87	81	73	(2,20%)	(6,90%)	(9,90%)
PAS eventual	3	2	2	1	(33,30%)	0,00%	(50,00%)
<b>Total PAS</b>	<b>1.759</b>	<b>1.758</b>	<b>1.759</b>	<b>1.759</b>	<b>(0,10%)</b>	<b>0,10%</b>	<b>0,00%</b>
<b>TOTAL GENERAL</b>	<b>5.314</b>	<b>5.322</b>	<b>5.311</b>	<b>5.311</b>	<b>0,20%</b>	<b>(0,20%)</b>	<b>0,00%</b>

El Consell de Govern de la Universitat de València va aprovar el 19 de desembre de 2007 el *Programa d'incentivació de la jubilació del personal docent i investigador i d'administració i serveis*, pel qual el personal amb les condicions per a acollir-s'hi, tenia dret a percebre a càrrec del pressupost de la Universitat un complement a la pensió pública de jubilació a càrrec de la Seguretat Social i /o de MUFACE, des de la data de jubilació fins als 70 anys. Aquest programa està tancat des de 2011, i finalitza el 2020.

El nombre de persones jubilades voluntàriament de manera anticipada acollit a aquest programa a 31 de desembre de 2018 és el següent:

Personal acollit al programa de jubilació incentivada	Nombre a 31/12/2018
PDI	57
PAS	0
<b>Total</b>	<b>57</b>

En el pressupost de 2018 s'ha imputat la despesa amb venciment en aquest any, per un import de 1.323.232 euros, i en el passiu del balanç està dotada la corresponent provisió de fons per a atendre els compromisos futurs.

#### 4.3.2 CAPÍTOL 2. DESPESES DE FUNCIONAMENT

El capítol 2 de l'estat de despeses presenta unes obligacions concretes per valor de 59.767.951 euros, quantitat que representa el 15% del total d'obligacions reconegudes en l'exercici. El grau d'execució és del 80,6% i el grau de compliment, del 90,2%.

El quadre següent mostra, per conceptes, les obligacions reconegudes en aquest capítol 2 en els exercicis 2015 a 2018:

CONCEPTE	2015	2016	2017	2018	Variac. 16/15	Variac. 17/16	Variac. 18/17
211 Tributs	425.665,44	230.648,64	444.328,15	452.561,28	(45,8%)	92,6%	1,9%
221 Arrendament de béns	1.137.592,07	1.016.678,07	1.029.811,75	762.028,97	(10,6%)	1,3%	(26,0%)
222 Reparació i conserv. de béns	7.900.142,85	8.284.373,95	8.958.449,36	8.378.501,92	4,9%	8,1%	(6,5%)
223 Subministraments	10.183.869,60	9.403.366,05	9.063.277,11	9.764.987,93	(7,7%)	(3,6%)	7,7%
224 Transports i comunicacions	634.637,92	619.169,50	702.740,47	565.945,17	(2,4%)	13,5%	(19,5%)
225 Treballs realitzats per alt. Empreses	17.265.340,81	21.600.452,48	22.445.006,06	23.551.815,38	25,1%	3,9%	4,9%
226 Primes d'assegurances	490.639,47	441.236,94	474.807,77	364.581,38	(10,1%)	7,6%	(23,2%)
227 Material d'oficina	6.262.035,69	6.355.864,29	6.389.643,34	6.324.849,53	1,5%	0,5%	(1,0%)
228 Despeses diverses	4.461.140,71	5.310.160,56	4.608.571,46	4.969.507,61	19,0%	(13,2%)	7,8%
231 Dietes, locomoció i trasllats	853.094,13	912.138,45	912.023,09	947.501,94	6,9%	0,0%	3,9%
232 Asist. i gratif per cursos, tribunals i altres	3.532.089,71	3.670.897,71	3.728.531,73	3.685.670,34	3,9%	1,6%	(1,1%)
<b>TOTAL</b>	<b>53.146.248,40</b>	<b>57.844.986,64</b>	<b>58.757.190,29</b>	<b>59.767.951,45</b>	<b>8,8%</b>	<b>1,6%</b>	<b>1,7%</b>
<i>Increment absolut respecte any anterior</i>	<i>-9.369,08</i>	<i>4.698.738,24</i>	<i>912.203,65</i>	<i>1.010.761,16</i>			

(En euros)

#### 4.3.3 CAPÍTOL 3. DESPESES FINANCERES

Les obligacions reconegudes per despeses financeres han pujat a 3.202.510 euros, la qual cosa representa el 0,8% de la despesa total de l'exercici. El grau d'execució d'aquest capítol ha estat del 73,1% i el de compliment, del 100,0%.

Essencialment, aquest capítol recull la càrrega financera derivada dels interessos de les dos emissions de bons, per finançar el primer i el segon Pla d'Inversions. Aquestes despeses són sufragades per la Generalitat Valenciana en les dates de venciment de les obligacions de pagament, d'acord amb el que estableixen els convenis signats entre les universitats públiques de la Comunitat Valenciana i el Govern Valencià. La contrapartida d'aquestes despeses en el pressupost d'ingressos es troba en el capítol 4 de transferències corrents, tal i com es mostra en el detall de l'apartat 4.4.2 d'aquesta memòria.

En l'exercici 2018, la Universitat no ha tingut necessitat de endeutar-se per a cobrir dèficits de tresoreria, tal i com era habitual fins a la signatura del conveni amb la Generalitat de 30 de desembre de 2014, i s'ha estalviat una quantitat important de recursos que abans es destinaven a interessos de pòlisses de crèdit.

Encara que en 2018 existien processos judicials en curs amb creditors que reclamen a la Universitat interessos de demora, no es va produir en aquest exercici una despesa important per aquest concepte. No així en 2017, quan vàrem abonar interessos per un import d'1.276.569 euros. Cal assenyalar que s'han fet les provisions necessàries per a atendre aquestes contingències.

També es presenten en aquest capítol les despeses financeres per cobraments de subvencions de la Generalitat mitjançant la fórmula del *confirming*, les quals s'han reduït de forma significativa respecte al 2015 i anys anteriors, pujant a 12.483 euros en 2018.

Tot seguit se'n presenta un detall.

CONCEPTE	2015	2016	2017	2018
Interessos d'obligacions i bons	2.975.009,92	2.975.009,92	2.975.009,92	2.975.009,92
Interessos de préstecs del BEI	0,00	0,00	0,00	0,00
<b>SUBTOTAL PLA INVERSIONS</b>	<b>2.975.009,92</b>	<b>2.975.009,92</b>	<b>2.975.009,92</b>	<b>2.975.009,92</b>
Interessos i comissions de comptes de crèdit de tresoreria	0,00	0,00	0,00	0,00
Interessos de cobrament per confirmig de deutes de la Generalitat Valenciana	366.886,90	12.950,64	38.411,42	12.483,21
Interessos de demora a creditors	392.267,92	328.315,99	1.276.568,85	80,73
Interessos del 'leasing' de les plaques solars	116.844,82	91.965,08	78.774,65	66.103,07
Interessos de préstecs del MINECO per a parcs científics (INNPLANTA)	4427,21	8.455,47	7.900,06	7.338,15
Interessos de préstecs del MINECO per al programa INNOCAMPUS	47516,28	44.372,87	41.192,68	37.975,29
Interessos d'ajornament de quotes del 2012 i 2013 de préstecs del MINECO per a parcs científics i tecnològics	0,00	40808,15	29.678,75	24.304,77
Interessos de préstecs del MINECO per a infraestructures cofinançades pel FEDER	0,00	0,00	1.593,79	1.435,05
Comissions per cobrament de taxes	74.362,89	51.553,63	55.504,96	35.781,99
Altres comissions	22.517,19	18.216,67	18.313,35	41.997,61
<b>SUBTOTAL DESPESES DE GESTIÓ</b>	<b>1.024.823,21</b>	<b>596.638,50</b>	<b>1.547.938,51</b>	<b>227.499,87</b>
<b>TOTAL</b>	<b>3.999.833,13</b>	<b>3.571.648,42</b>	<b>4.522.948,43</b>	<b>3.202.509,79</b>

(En euros)

#### 4.3.4 CAPÍTOL 4. TRANSFERÈNCIES CORRENTS

Les obligacions reconegudes per despeses de transferències corrents pugen a 12.781.549 euros, suma que representa el 3,2% del total de les obligacions reconegudes en l'exercici. El grau d'execució del capítol ha estat d'un 49,5% i el de compliment, d'un 99,8%.

A continuació es presenta un quadre comparatiu de la despesa del capítol 4 dels exercicis 2015 a 2018 on es pot apreciar la baixada de les despeses per transferències a ens participats per la Universitat de València des de 2015, com a conseqüència dels encàrrecs de gestió des d'aquell any a les fundacions de la Universitat, la despesa de les quals es comptabilitza als capítols 2, 6 i 7.

CONCEPTE	2015	2016	2017	2018
Transferències corrents a ens participats per la UV	3.324.209,85	182.871,46	135.163,05	286.733,45
Beques de matrícula, mobilitat i altres ajudes a estudiants, amb <u>finançament extern</u>	2.799.599,61	4.282.824,36	6.526.041,19	8.500.264,84
Beques de matrícula, mobilitat i altres ajudes a estudiants, amb <u>finançament propi</u>	3.380.000,14	3.497.391,51	3.560.360,53	3.610.411,35
Transferències corrents a altres ens	258.445,41	274.771,92	377.899,51	384.138,94
<b>TOTAL</b>	<b>9.762.255,01</b>	<b>8.237.859,25</b>	<b>10.599.464,28</b>	<b>12.781.548,58</b>

Un major detall d'aquestes transferències i subvencions es presenta a l'annex 4.9.16 d'aquesta memòria.

#### 4.3.5 CAPÍTOL 6. INVERSIONS REALS

Aquest és el segon capítol de despesa per importància de l'exercici, amb unes obligacions reconegudes de 79.775.286 euros, quantitat que representa el 20,1% de la despesa total. El grau d'execució ha estat del 43,4%, i el grau de compliment ha estat del 91,3%.

El detall de les obligacions reconegudes del capítol 6 d'inversions reals per article, dels exercicis 2015 a 2018, es presenta a continuació.

CONCEPTE	2015	2016	2017	2018	Variac. 16/15	Variac. 17/16	Variac. 18/17
62. Edificis i altres construccions	0,00	72.600,00	0,00	0,00	-	(100,0%)	-
63. Maquinària, instal·lacions i elem. transport	1.899.002,02	3.242.803,32	5.851.278,38	8.200.046,95	70,8%	80,4%	40,1%
64. Mobiliari i estris	1.283.477,29	1.075.140,49	1.317.842,82	1.305.891,48	(16,2%)	22,6%	(0,9%)
65. Equips per a processos d'informació	3.187.484,80	3.336.082,84	3.206.062,93	1.792.443,72	(4,7%)	(3,9%)	(44,1%)
66. Béns destinats a l'ús públic	14.808.502,60	5.551.989,44	8.774.657,94	6.475.004,64	(62,5%)	58,0%	(26,2%)
67. Altre immobilitzat mat. i immat.	682.971,16	585.280,03	617.080,33	618.140,77	(14,3%)	5,4%	0,2%
<b>SUBTOTAL</b>	<b>21.861.437,87</b>	<b>13.863.896,12</b>	<b>19.766.922,40</b>	<b>18.391.527,56</b>	<b>(36,6%)</b>	<b>42,6%</b>	<b>(7,0%)</b>
68. Investigació, estudis i projectes en curs	50.841.086,65	48.443.779,13	52.571.793,20	57.100.230,74	(4,7%)	8,5%	8,6%
69. Formació de capital humà	2.349.060,63	3.468.257,23	3.904.716,27	4.283.527,50	47,6%	12,6%	9,7%
<b>SUBTOTAL</b>	<b>53.190.147,28</b>	<b>51.912.036,36</b>	<b>56.476.509,47</b>	<b>61.383.758,24</b>	<b>(2,40%)</b>	<b>8,8%</b>	<b>8,7%</b>
<b>TOTAL</b>	<b>75.051.585,15</b>	<b>65.775.932,48</b>	<b>76.243.431,87</b>	<b>79.775.285,80</b>	<b>(12,40%)</b>	<b>15,9%</b>	<b>4,6%</b>

(En euros)

L'article 66, d'inversions en béns destinats a l'ús públic recull, entre altres conceptes, les inversions en obres i rehabilitacions d'edificis de la Universitat. La despesa en aquest article és de 6.475.004 euros i representa l'8,1% de la despesa del capítol.

Els articles 68, d'inversions en investigació, estudis i projectes en curs, i 69, de despeses de formació de capital humà, presenten unes obligacions reconegudes de 61.383.758 euros, el que suposa el 77% de la despesa del capítol. Recullen la despesa en projectes d'investigació i equipaments científics subvencionats per convocatòries públiques, de contractes i convenis d'investigació, de formació, de congressos i altres. S'hi inclouen tant despeses d'immobilitzat com de personal, i altres despeses corrents. El grau d'execució d'aquests articles, amb un pressupost final de 133.216.871 euros ha estat del 46,1%.

El desglossament de les obligacions reconegudes en l'article 68 els anys 2015 a 2018 per naturalesa de la despesa és el següent:

CONCEPTE	2015	2016	2017	2018	Variac. 16/15	Variac. 17/16	Variac. 18/17
Despeses de personal	29.236.681,91	31.662.739,79	33.407.932,78	34.889.460,22	8,3%	5,5%	4,4%
Immobilitzat per a investigació	7.490.830,64	2.591.649,01	5.079.007,34	7.567.025,23	(65,4%)	96,0%	49,0%
Material fungible	3.814.123,77	3.606.276,56	3.322.888,66	3.421.250,35	(5,4%)	(7,9%)	3,0%
Dietes i despeses de viatge	4.566.161,25	4.585.649,80	4.647.004,35	4.586.789,35	0,4%	1,3%	(1,3%)
Libres i publicacions	246.942,27	145.604,16	137.370,47	155.174,31	(41,0%)	(5,7%)	13,0%
Altres despeses	5.486.346,81	5.851.859,81	5.977.589,60	6.480.531,28	6,7%	2,2%	8,4%
<b>Total art. 68. Investigació, estudis i projectes en curs</b>	<b>50.841.086,65</b>	<b>48.443.779,13</b>	<b>52.571.793,20</b>	<b>57.100.230,74</b>	<b>(4,7%)</b>	<b>8,5%</b>	<b>8,6%</b>

(En euros)

En el subsistema de comptabilitat patrimonial, la Universitat solament activa, d'aquestes partides, la corresponent a l'immobilitzat, d'acord amb els principis comptables públics.



Una altra classificació de les despeses de l'article 68, aquesta vegada a nivell de concepte pressupostari, es detalla a continuació.

Concepte	2015	2016	2017	2018	Variac. 16/15	Variac. 17/16	Variac. 18/17
681. Ajuda a la investigació. Fons propis	3.585.434,79	3.166.979,38	2.800.467,69	2.924.431,55	(11,7%)	(11,6%)	4,4%
682. Projectes d'investigació. Convocatòries públiques	14.727.320,61	14.649.703,83	13.627.398,99	12.823.315,23	(0,5%)	(7,0%)	(5,9%)
683. Infraestructures d'investigació	4.836.947,72	170.822,06	2.279.255,50	4.425.665,84	(96,5%)	1234,3%	94,2%
684. Ajudes per a la contractació i la mobilitat de personal investigador	12.169.337,67	14.601.225,24	15.754.479,91	17.068.678,63	20,0%	7,9%	8,3%
685. Altres ajudes públiques	738.517,78	761.999,41	502.610,25	1.395.027,97	3,2%	(34,0%)	177,6%
686. Contractes i convenis d'investigació	9.940.077,69	10.569.708,69	11.951.161,95	12.398.671,56	6,3%	13,1%	3,7%
687. Congressos, seminaris, jornades i reunions	681.549,83	762.398,08	592.212,57	489.971,76	11,9%	(22,3%)	(17,3%)
688. Projectes europeus d'investigació. Convocatòries públiques	4.068.122,59	3.621.329,82	4.836.136,05	5.317.936,75	(11,0%)	33,5%	10,0%
689. Altres ajudes per a investigació	93.777,97	139.612,62	228.070,29	256.531,45	48,9%	63,4%	12,5%
<b>Total art. 68. Investigació, estudis i projectes en curs</b>	<b>50.841.086,65</b>	<b>48.443.779,13</b>	<b>52.571.793,20</b>	<b>57.100.230,74</b>	<b>(4,7%)</b>	<b>8,5%</b>	<b>8,6%</b>

(En euros)

#### 4.3.6 CAPÍTOL 7. TRANSFERÈNCIES DE CAPITAL

Les obligacions reconegudes en aquest capítol pugen a 4.631.629 euros. El grau d'execució és del 58,5% i el grau de compliment, és del 96,0%. En l'annex 4.9.17 se'n presenta un detall.

#### 4.3.7 CAPÍTOL 9. PASSIUS FINANCERS

El capítol 9 de passius financers del pressupost de despeses presenta unes obligacions reconegudes de 1.151.494,10 euros, amb el següent detall (veure apartat 4.6.8, d'endeutament financer):

CONCEPTE	EUROS
Amortització del préstec del MINECO per al programa INNOCAMPUS (finançament propi)	278.208,23
Amortització de préstecs del MINECO per al finançament de parcs científics i tecnològics (finançament propi)	661.143,92
Amortització de préstecs del MINECO per a infraestructures cofinançades pel FEDER (finançament propi)	212.141,95
<b>TOTAL</b>	<b>1.151.494,10</b>

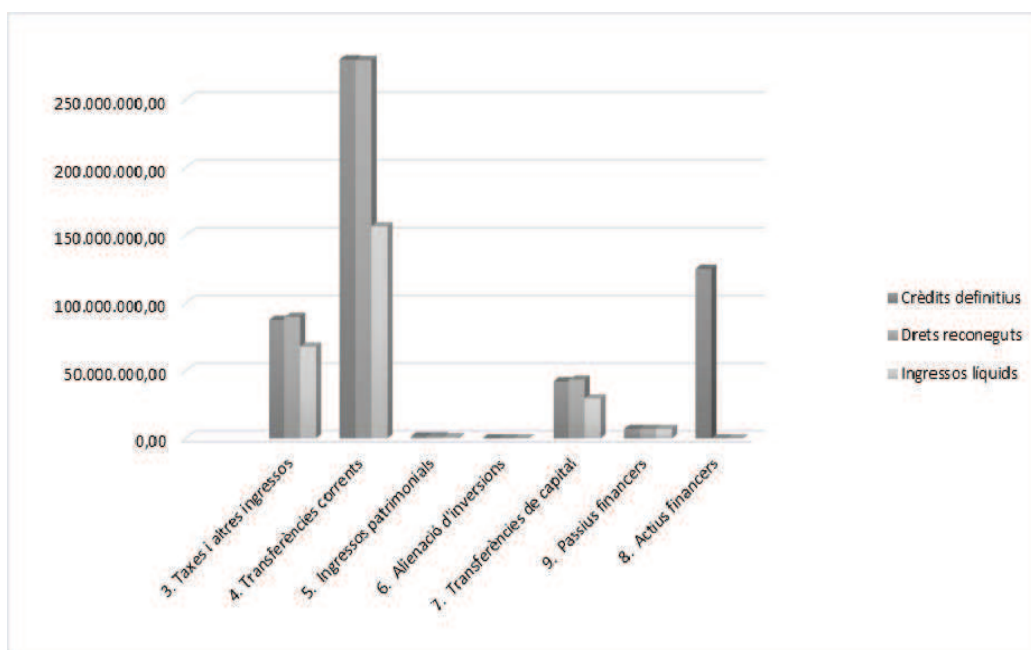
(En euros)

#### 4.4 LIQUIDACIÓ DEL PRESSUPOST D'INGRESSOS

En el pressupost d'ingressos, els drets reconeguts del 2018 pugen a 420.422.427 euros. Aquest import representa un grau d'execució del 100,7% en relació amb el pressupost definitiu, sense considerar el romanent de tresoreria incorporat de l'any anterior en el capítol 8. El grau de compliment és del 62%. En el quadre següent es detalla l'execució del pressupost d'ingressos per capítols:

CAPÍTOLS D'INGRESSOS	Crèdits definitius	Drets reconeguts	Ingressos líquids	Drets pendents de cobrament	Grau d'execució	Grau de compliment
3. Taxes i altres ingressos	87.698.690,20	89.927.362,51	67.444.082,68	22.483.279,83	102,5%	75,0%
4. Transferències corrents	279.220.448,81	278.738.879,29	156.510.033,16	122.228.846,13	99,8%	56,1%
5. Ingressos patrimonials	1.404.324,96	1.437.518,83	828.307,07	609.211,76	102,4%	57,6%
6. Alienació d'inversions	574,11	636,09	636,09	0,00	110,8%	100,0%
7. Transferències de capital	42.259.135,85	43.457.196,49	28.960.485,53	14.496.710,96	102,8%	66,6%
<b>Total operacions no financeres</b>	<b>410.583.173,93</b>	<b>413.561.593,21</b>	<b>253.743.544,53</b>	<b>159.818.048,68</b>	<b>100,7%</b>	<b>61,4%</b>
9. Passius financers	6.860.833,26	6.860.833,26	6.860.833,26	0,00	100,0%	100,0%
<b>TOTAL EXERCICI CORRENT</b>	<b>417.444.007,19</b>	<b>420.422.426,47</b>	<b>260.604.377,79</b>	<b>159.818.048,68</b>	<b>100,7%</b>	<b>62,0%</b>
8. Actius financers	124.702.581,58	0,00	0,00	0,00		
<b>TOTAL GENERAL</b>	<b>542.146.588,77</b>	<b>420.422.426,47</b>	<b>260.604.377,79</b>	<b>159.818.048,68</b>		

(En euros)



##### 4.4.1 CAPÍTOL 3. TAXES, PREUS PÚBLICS I ALTRES INGRESSOS

En aquest capítol, els drets reconeguts pugen a 89.927.363 euros, xifra que representa un grau d'execució del 102,5%. El grau de compliment és del 75%.

En el quadre següent es presenta el detall comparatiu per articles dels drets reconeguts d'aquest capítol dels exercicis 2015 a 2018.

CONCEPTE	2015	2016	2017	2018	Var. 16/15	Var. 17/16	Var. 18/17
Art. 30. Venda de bens. Publicacions	536.980,60	483.276,07	430.837,78	419.217,58	(10,0%)	(10,9%)	(2,7%)
Art. 31. Prestacions de serveis	17.824.956,49	16.177.451,34	19.576.991,96	19.410.242,98	(9,2%)	21,0%	(0,9%)
Art. 34. Taxes i preus públics per serveis acadèmics	58.936.966,76	64.665.349,42	67.021.266,73	64.958.814,71	9,7%	3,6%	(3,1%)
Art.39. Altres ingressos	6.408.743,67	4.566.735,99	25.591.733,57	5.139.087,24	(28,7%)	460,4%	(79,9%)
<b>TOTAL CAPÍTULO 3</b>	<b>83.707.647,52</b>	<b>85.892.812,82</b>	<b>112.620.830,04</b>	<b>89.927.362,51</b>	<b>2,6%</b>	<b>31,1%</b>	<b>(20,2%)</b>

(En euros)

El detall de l'article 31 de Prestació de serveis, és el següent.

CONCEPTE	2015	2016	2017	2018	Var. 16/15	Var. 17/16	Var. 18/17
Contractes i convenis d'investigació art. 83 LOU	8.477.619,34	7.794.478,80	9.862.282,69	9.278.011,86	(8,1%)	26,5%	(5,9%)
Contractes i convenis de formació art. 83 LOU	2.464.251,43	1.590.710,74	1.386.154,75	1.441.990,06	(35,4%)	(12,9%)	4,0%
Patrocini, mecenatge i d'altres	1.652.354,22	1.078.977,67	2.185.836,79	1.795.207,72	(34,7%)	102,6%	(17,9%)
Serveis d'allotjament	1.355.777,32	1.371.382,13	1.333.626,76	1.318.267,94	1,2%	(2,8%)	(1,2%)
Entrades a museus, exposicions i espectacles	260.967,00	305.272,92	310.229,75	251.471,50	17,0%	1,6%	(18,9%)
Préstecs interbibliotecaris	41.260,26	32.552,66	23.137,33	25.508,06	(21,1%)	(28,9%)	10,2%
Serveis prestats per unitats de suport a la investigació	895.496,65	1.046.163,36	1.378.139,59	1.316.450,30	16,8%	31,7%	(4,5%)
Serveis esportius universitaris	509.775,00	462.913,00	504.589,87	492.219,45	(9,2%)	9,0%	(2,5%)
Repercussió de despeses a tercers	1.093.685,15	1.263.765,25	964.972,38	1.484.280,12	15,6%	(23,6%)	53,8%
Altres prestacions de serveis	1.073.770,12	1.231.234,81	1.628.022,05	2.006.835,97	14,7%	32,2%	23,3%
<b>ART. 31. PRESTACIONS DE SERVEIS</b>	<b>17.824.956,49</b>	<b>16.177.451,34</b>	<b>19.576.991,96</b>	<b>19.410.242,98</b>	<b>(9,2%)</b>	<b>21,0%</b>	<b>(0,9%)</b>

(En euros)

L'evolució de l'article 34 de Taxes i preus públics per serveis acadèmics es presenta a continuació des de l'any 2015.

CONCEPTE	2015	2016	2017	2018	Var. 16/15	Var. 17/16	Var. 18/17
Preus públics per estudis de grau i compensacions de beques	41.000.139,03	43.718.008,17	39.250.650,35	40.213.598,63	6,6%	(10,2%)	2,5%
Preus públics per estudis de postgrau oficial i compens. de beques	8.081.430,78	8.128.874,91	9.414.028,62	8.303.237,82	0,6%	15,8%	(11,8%)
Preus públics per estudis de doctorat i compensacions de beques	750.261,83	937.829,06	979.264,26	1.417.408,37	25,0%	4,4%	44,7%
Taxes administratives	4.746.734,38	4.901.374,50	4.893.051,14	4.753.510,30	3,3%	(0,2%)	(2,9%)
<b>Estudis oficials</b>	<b>54.578.566,02</b>	<b>57.686.086,64</b>	<b>54.536.994,37</b>	<b>54.687.755,12</b>	<b>5,7%</b>	<b>(5,5%)</b>	<b>0,3%</b>
Preus públics per estudis de postgrau no oficial	2.460.960,47	5.310.122,23	10.524.285,31	8.430.099,03	115,8%	98,2%	(19,9%)
Preus públics per cursos, jornades, seminaris i congressos	1.897.440,27	1.669.140,55	1.959.987,05	1.840.960,57	(12,0%)	17,4%	(6,1%)
<b>Estudis no oficials i cursos</b>	<b>4.358.400,74</b>	<b>6.979.262,78</b>	<b>12.484.272,36</b>	<b>10.271.059,60</b>	<b>60,1%</b>	<b>78,9%</b>	<b>(17,7%)</b>
<b>TOTAL</b>	<b>58.936.966,76</b>	<b>64.665.349,42</b>	<b>67.021.266,73</b>	<b>64.958.814,72</b>	<b>9,7%</b>	<b>3,6%</b>	<b>(3,1%)</b>

(En euros)

El Decret 108/2017, de 28 de juliol del Consell, va establir una baixada de les taxes acadèmiques per a les matrícules de primera vegada per al 2017/2018 d'un 7%. A més a més, el Decret 140/2018, de 14 de setembre del Consell, va tornar a reduir les taxes per al curs 2018/2019, tant les de primera matrícula com les de següents vegades, un 8%, la qual cosa suposa una baixada acumulada del 15%.

Aquesta baixada dels preus públics de matrícula del 2017 al 2018, no s'ha vist encara reflectida com a baixada d'ingressos en la liquidació de l'exercici del 2018, per causa de que el criteri pressupostari de reconeixement dels drets és el de venciment. Considerant tots els ingressos de matrícula 2018/2019, vençuts i no vençuts, i l'import total de beques de matrícula pendents de resoldre, i comparant aquesta magnitud amb la del curs 2017/2018, el decrement d'ingressos previstos és de 3.652.500 euros.

Cal destacar el decreixement dels ingressos per preus d'estudis de postgrau no oficial, el qual es degut, fonamentalment, al reconeixement extraordinari en 2017 d'ingressos per romanents per taxes de cursos de postgrau anteriors a l'encomana de gestió, per import de 1,5 milions d'euros i que se incorporaren al pressupost de la Universitat per a gastar en els cursos actuals.

En el següent quadre, es presenta per als estudis oficials, la desagregació entre preus de matrícula liquidats als estudiants i les compensacions de beques i bonificacions de l'Estat i la Generalitat Valenciana.

CONCEPTE	2015	2016	2017	2018	Var 16/15	Var 17/16	Var 18/17
Preus públics per estudis oficials	31.562.856,43	33.650.415,28	30.972.034,37	33.358.905,58	6,6%	(8,0%)	7,7%
Compensació de beques de matrícula	18.268.975,21	19.134.296,86	18.671.908,86	16.575.339,23	4,7%	(2,4%)	(11,2%)
<b>Preus públics per estudis oficials</b>	<b>49.831.831,64</b>	<b>52.784.712,14</b>	<b>49.643.943,23</b>	<b>49.934.244,81</b>	<b>5,9%</b>	<b>(6,0%)</b>	<b>0,6%</b>
Taxes administratives	4.746.734,38	4.901.374,50	4.893.051,14	4.753.510,30	3,3%	(0,2%)	(2,9%)
<b>Taxes i preus públics per estudis oficials</b>	<b>54.578.566,02</b>	<b>57.686.086,64</b>	<b>54.536.994,37</b>	<b>54.687.755,11</b>	<b>5,7%</b>	<b>(5,5%)</b>	<b>0,3%</b>

Quant als ingressos de l'article 39, d'altres ingressos, s'aprecia una baixada extraordinària en 2017, que es deu al cobrament en 2017 de dues sentències judicials favorables a la Universitat de València del 2016.

Per sentència de 26/09/2016 del Tribunal Superior de Justícia de la Comunitat Valenciana, va resultar un import a abonar per la Generalitat a la Universitat de 9.127.496 euros, més els interessos legals, en concepte de reintegrament de les despeses d'interessos dels anys 2010 a 2013, com a conseqüència de la demora en el pagament de les subvencions reconegudes en el Pla Plurianual de Finançament del Sistema Públic Universitari 2010-2017. El 28/11/2017 la Universitat de València va cobrar l'esmentat import de principal, més 1.117.097 euros d'interessos que han sigut comptabilitzats al pressupost del 2017 com a ingressos diversos. Queda pendent de resoldre's en via contenciosa administrativa una posterior reclamació de 3.917.243 euros pel mateix concepte referit al període 2014-2015.

Per sentència de 15/12/2016 de l'Audiència Nacional, l'Agència Tributària ha sigut obligada a retornar 10.538.726 d'euros de quotes d'IVA suportat dels exercicis 2004 a 2007, més 840.310 euros d'interessos, en un procés iniciat per la Universitat de València al 2008, al sol·licitar a la Hisenda Pública la devolució d'ingressos indeguts dels exercicis 2004 a 2007, per la diferència entre l'IVA deduïble calculat amb el procediment de prorrata especial, utilitzat fins a l'any 2007, i el calculat d'acord amb el còmput establert a partir de la sentència del Tribunal de Justícia de les Comunitats Europees de 6 d'octubre de 2005 i la Llei 3/2006, de 29 de març, de modificació de la Llei 37/1992, de 28 de desembre, de l'impost sobre el Valor Afegit, tal i com se descriu a l'apartat 4.7 d'aquesta memòria. El principal ha estat comptabilitzat al 2017 com a ingressos per reintegraments d'exercicis tancats, i els interessos com a ingressos financers al capítol 5. Actualment existeixen dos procediments davant el T.E.A.R. per liquidacions d'IVA de l'Agència Tributària per import de 562.322,44 euros de l'exercici 2014 i 2.538.985,31 euros de l'exercici 2015, més els interessos de demora que es meriten.

#### 4.4.2 CAPÍTOL 4. TRANSFERÈNCIES CORRENTS

Els drets reconeguts en el capítol 4, de transferències corrents, pugen a 278.738.879 euros. Aquest és el capítol d'ingressos més important, atès que representa el 66,3% del total de drets reconeguts en l'exercici, amb un grau d'execució del 99,8%.

El detall de l'evolució dels drets reconeguts en el capítol 4 d'ingressos, des de l'exercici 2015 al 2018, es presenta en el quadre següent.

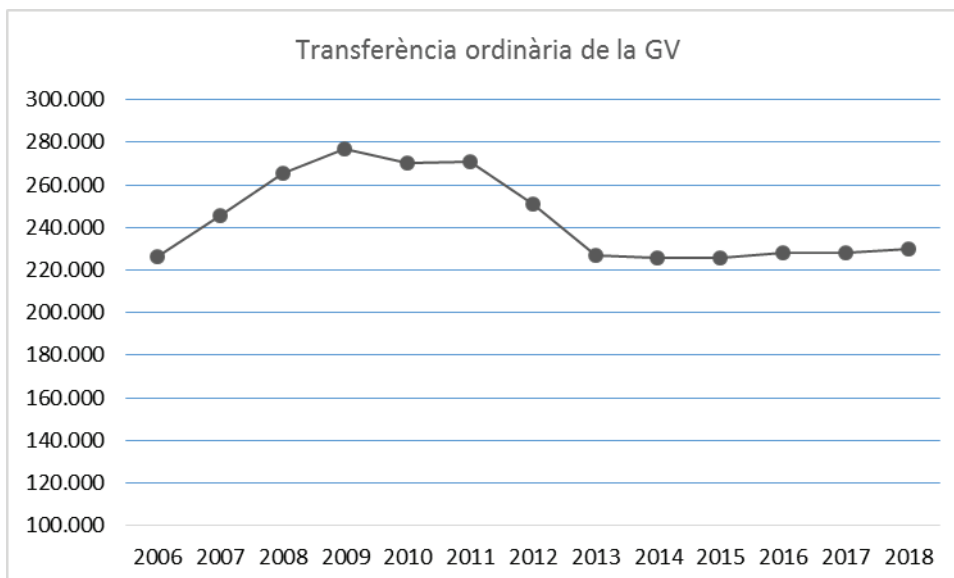
CONCEPTE	2015	2016	2017	2018	Var 16/15	Var 17/16	Var 18/17
De la Generalitat Valenciana	238.593.774,20	242.720.889,18	245.882.870,07	271.010.028,54	1,7%	1,3%	10,2%
-Transferència ordinària	225.870.733,92	228.027.840,00	228.027.840,00	230.035.070,00	1,0%	0,0%	0,9%
-Subvenció paga extra 2012 (reducció de la transferència ordinària de 2012)	4.968.046,08	4.941.230,00	0,00	0,00	(0,5%)	(100,0%)	-
-Subv. per l'augment retributiu segons Llei general de pressuposts de l'Estat	0,00	0,00	2.007.224,00	3.461.390,80	-	-	72,4%
-Subv. per a millores retributives del personal (carrera professional del PAS y complements PDI)	0,00	0,00	2.696.143,75	6.560.007,83	-	-	143,3%
-Subv.per la baixada de taxes per decret	0,00	0,00	0,00	3.140.054,00	-	-	-
-Transferència corrent conveni de 2014 (deute d'exercicis anteriors)	0,00	0,00	0,00	15.354.764,16	-	-	-
-Subvenció interessos de bons del Pla d'Inversions	2.975.009,92	2.975.009,92	2.975.009,92	2.975.009,92	0,0%	0,0%	0,0%
-Transferència de la nòmina de personal vinculat d'hospitals abonada per compte GV	4.372.836,35	4.140.667,63	3.923.245,58	3.683.397,78	(5,3%)	(5,3%)	(6,1%)
-Beques salari per a estudiants lligades a renda-UV entitat col·laboradora	0,00	1.656.000,00	5.070.000,00	4.921.154,87	-	206,2%	(2,9%)
-Altres	407.147,93	980.141,63	1.183.406,82	879.179,18	140,7%	20,7%	(25,7%)
De l'Administració de l'Estat	3.456.550,03	3.792.128,26	3.493.967,00	5.310.057,94	9,7%	(7,9%)	52,0%
D'altres	1.802.117,65	2.069.318,22	1.629.818,16	2.418.792,81	14,8%	(21,2%)	48,4%
<b>TOTALS</b>	<b>243.852.441,88</b>	<b>248.582.335,66</b>	<b>251.006.655,23</b>	<b>278.738.879,29</b>	<b>1,9%</b>	<b>1,0%</b>	<b>11,0%</b>

(En euros)

La font principal de finançament de la Universitat és la transferència ordinària de la Generalitat Valenciana. Aquesta es deuria determinar per l'aplicació de l'acord de 24 de setembre de 2010 del Consell de Govern Valencià, pel qual s'aprovà un nou Pla Plurianual de Finançament (en davant PPF) del Sistema Universitari Públic Valencià per al període 2010-2017, que establia els criteris que havien de determinar l'import de la subvenció anual.

No obstant això, el PPF no s'ha aplicat en cap moment, i les successives lleis de pressupost han inclòs unes quantitats inferiors a la del 2011, situant-se en els últims exercicis en nivells propers al del 2006, tal i com es pot apreciar al quadre i gràfica següents.

Evolució de la transferència ordinària de la Generalitat Valenciana 2006-2018												
2006	2007	2008	2009	2010	2011	2012	2013	2014	2015	2016	2017	2018
226.040	245.423	265.621	277.037	270.430	270.979	250.918	226.911	225.871	225.871	228.028	228.028	230.035



Amb aquesta quantia de transferència ordinària, de 230,0 milions ja no es cobreix la despesa de personal del 2018, que puja a 235,8 milions.

Les subvencions addicionals per a compensar determinats despeses que deriven de la normativa i estatal i autonòmica, per un import de 13,1 milions d'euros, juntament a la transferència corrent del conveni de sanejament del 2014 de 15,3 milions, son les que possibiliten la liquidació del pressupost sense dèficit.

Respecte a la transferència del conveni de 2014 esmentat, cal senyalar que 2014 es va signar entre la Generalitat i les Universitats Públiques Valencianes una modificació del conveni del 2008 de sanejament de deutes per transferències corrents no reconegudes per la Generalitat, modificat per acord de 10 d'octubre de 2011. Quant als compromisos de la Generalitat amb la Universitat de València, el 2014 va reconèixer mitjançant assumptió de deute financer de la Universitat de València, un import total de 113.954.807 euros, dels 178.686.501 euros que la Universitat reclamava a la Generalitat, resultant un saldo pendent de cobrament de 64.731.694 euros.

A més a més la modificació del conveni de sanejament del 2014, va a preveure nous ingressos tant per subvencions de capital com de transferència corrent. L'import addicional de transferències corrents a cobrar des de l'any 2018 al 2022, inclòs al conveni, va ser de 49.762.257 euros.

El detall d'aquestes transferències corrents del conveni de 2014, per anualitats, és el següent:

Any	Euros	Imports de transferències meritades abans de 2014	Imports addicionals incloses al conveni de 2014
2018	15.354.764,16	15.354.764,16	
2019	18.648.057,19	18.648.057,19	
2020	22.709.447,29	22.709.447,29	
2021	26.937.282,01	8.019.425,01	18.917.857,00
2022	30.844.400,44		30.844.400,44
<b>Total</b>	<b>114.493.951,09</b>	<b>64.731.693,65</b>	<b>49.762.257,44</b>

L'import de 64.731.694 euros correspon a transferències reconegudes per la Universitat de València entre els anys 2005 a 2008, els drets de les quals varen ser anul·lats en comptabilitat pressupostària entre 2011 i 2013, però no en la comptabilitat economicopatrimonial per considerar-se que s'havien meritats en els anys en que se reconegueren per aplicació del Pla de Finançament en vigor.

En 2018 es produeix el venciment de la primera anualitat segons el conveni per import de 15.354.764,16 euros, i la Universitat ha reconegut drets pressupostaris per aquest import, però, com ja varen ser ingressos en la comptabilitat economicopatrimonial en anteriors, fins a que no s'arribe als 64.731.501, aquest conveni no tindrà cap impacte en el resultat economicopatrimonial. Aquest import de 15,3 milions constitueix una partida de conciliació entre el resultat pressupostari i el resultat economicopatrimonial (vegeu l'annex 4.9.22 d'aquesta memòria).

Tal i com es va informar al Pressupost de la Universitat de València per al 2019, la Generalitat Valenciana, mitjançant modificacions pressupostàries aprovades en els mesos de novembre i desembre de 2018, va disposar de crèdit per a anticipar el reconeixement de la obligació de pagament de la anualitat del 2019 del conveni de sanejament, sense donar marge a les Universitats per a decidir la destinació en 2018 d'aquests ingressos addicionals per valor de 18,6 milions d'euros.

Aquest import està previst en el pressupost inicial d'ingressos del 2019 de la Universitat de València, que d'altra manera no s'hauria pogut aprovar amb equilibri pressupostari, i es reconeixerà com a dret en el moment de cobrament, i allò per aplicació del que disposa el document número 4 de la Comissió de Principis y Normes Comptables Públiques, depenent de la Intervenció General de l'Administració de l'Estat, sobre transferències i subvencions, segons el qual la Universitat ha de reconèixer el dret en el moment del cobrament i, amb caràcter potestatiu, si coneix que la entitat finançadora ha reconegut la correlativa obligació de pagament.

Quant a la resta de subvencions de la Generalitat, cal fer esmena a que la Universitat rep una quantia importada de transferències que hi són per a finançar despesa de la pròpia Generalitat, tal com són les retribucions de personal vinculat d'hospitals universitaris, les beques salari a estudiants, i els interessos dels bons que finançaren el Pla d'Inversions de la Generalitat.

Les subvencions de l'Estat, per import 5,3 milions d'euros corresponen en la seua totalitat a ajudes i beques per a programes de mobilitat Erasmus rebudes del organisme autònom 'Servicio Español para la Internacionalización de la Educación (SEPIE)'.

En l'apartat 'd'altres', amb 2,4 milions d'euros, l'increment respecte al 2017 del 48% es deu als ingressos de beques de la UE per al màster oficial Erasmus Mundus en Psicologia del treball de les organitzacions i dels recursos humans en 2018 per un import de 1,1 milions d'euros.

Respecte al grau de compliment d'aquest capítol, que es refereix al nivell de cobraments respecte als drets reconeguts, és de destacar que és molt baix, amb un 56,1%. I és degut fonamentalment al retardament en els pagaments de la Generalitat, amb un grau de compliment del 64% quant a la transferència ordinària, i del 9% quant a la resta de subvencions, tot i considerant que la Universitat paga la nòmina del seu personal en hospitals i les beques-salari, encara que no ha cobrat de la Generalitat. Per la seua banda, el grau de compliment de l'Estat és del 86% i de la resta de deutors, del 98%.

#### **4.4.3 CAPÍTOL 5. INGRESSOS PATRIMONIALS**

Els drets reconeguts en aquest capítol puguen a 1.437.519 euros, i estan integrats per rendes de la cessió de l'ús dels locals de la Universitat, rendes de concessions d'explotació de cafeteries, reprografies i d'altres, llicències de patents i drets de reproducció d'imatges. El grau d'execució és del 102,4% i el grau de compliment, del 57,6 %.

CONCEPTE	2015	2016	2017	2018	Var 16/15	Var 17/16	Var 18/17
Ingressos de títols i valors	0,00	0,00	0,00	0,00	-	-	-
Ingressos de dipòsits i altres ingressos financers	2.200,35	9.758,76	841.310,30	0,00	343,5%	8521,1%	(100,0%)
Rendes de cessió de l'ús de locals	202.143,66	294.375,95	284.947,71	413.448,42	45,6%	(3,2%)	45,1%
Lloguer d'instal·lacions esportives	57.639,60	78.416,61	82.805,90	57.350,69	36,0%	5,6%	(30,7%)
Concessions	412.353,51	375.479,45	403.854,54	479.541,11	(8,9%)	7,6%	18,7%
Llicències de Patents	300.696,20	195.979,78	271.219,11	475.322,67	(34,8%)	38,4%	75,3%
Drets de reproducció d'imatges	13.308,63	7.159,13	6.946,77	11.855,94	(46,2%)	(3,0%)	70,7%
Dividends	0,00	135.000,00	0,00	0,00	-	(100,0%)	-
<b>TOTAL</b>	<b>988.341,95</b>	<b>1.096.169,68</b>	<b>1.891.084,33</b>	<b>1.437.518,83</b>	<b>10,9%</b>	<b>72,5%</b>	<b>(24,0%)</b>

(En euros)

En 2017 la Universitat va ingressar un import extraordinari de 841.310 euros d'interessos com a conseqüència de la sentència favorable a la Universitat sobre l'IVA dels exercicis 2004 a 2007 (veure apartat 4.7 d'aquesta memòria).

#### 4.4.4 CAPÍTOL 7. TRANSFERÈNCIES DE CAPITAL

Els drets reconeguts en el capítol 7 d'ingressos per transferències de capital han pujat a 43.457.197 euros. El grau d'execució ha estat del 102,8 % i el grau de compliment, del 66,6%.

Tot seguit es mostra el quadre comparatiu dels drets reconeguts en aquest capítol des de l'exercici 2015 fins al 2018.

CONCEPTE	2015	2016	2017	2018	Var 16/15	Var 17/16	Var 18/17
De la Generalitat Valenciana	8.871.095,07	15.213.270,28	16.692.411,75	14.877.380,44	71,5%	9,7%	(10,9%)
- Per a investigació	7.571.095,07	8.013.270,28	12.192.411,75	14.877.380,44	5,8%	52,2%	22,0%
- Per a amortització de passius financers	0,00	0,00	0,00	0,00	-	-	-
- Per a infraestructures (conveni 2014)	1.300.000,00	7.200.000,00	4.500.000,00	0,00	453,8%	(37,5%)	(100,0%)
De l'Administració de l'Estat	16.028.268,77	14.159.322,13	15.054.157,88	15.552.130,95	(11,7%)	6,3%	3,3%
D'altres	8.816.800,52	7.163.919,53	8.188.302,37	13.027.685,10	(18,7%)	14,3%	59,1%
<b>TOTAL</b>	<b>33.716.164,36</b>	<b>36.536.511,94</b>	<b>39.934.872,00</b>	<b>43.457.196,49</b>	<b>8,4%</b>	<b>9,3%</b>	<b>8,8%</b>

(En euros)

Les subvencions de la Generalitat per a investigació han pujat a 14.877.380 euros i comprenen subvencions per a projectes i accions d'investigació, contractació i formació de personal investigador i ajudes per a organització de congressos, per un import de 11.580.938 euros, i subvencions per a infraestructures cofinançades pel FEDER per un import total de 3.296.432 euros.

En l'annex 4.9.15 d'aquesta memòria es presenta el detall dels drets reconeguts en 2018 per subvencions de capital.



#### 4.4.5 CAPÍTOL 9. PASSIUS FINANCERS

Els drets reconeguts en l'exercici 2018 per passius financers han estat 6.860.833 euros. El grau d'execució ha estat del 100,0% i el de compliment, del 100,0%.

L'evolució dels drets reconeguts per passius financers des de l'exercici 2015 al 2018 es presenta en el quadre següent (veure apartat 4.6.8, d'endeutament financer).

CONCEPTE	2015	2016	2017	2018
Bestretes reemborsables del MINECO de les subvencions del FEDER de <b>projectes I+D</b> (a amortitzar amb la subvenció del FEDER)	4.636.538,17	4.210.066,45	3.453.037,38	4.691.896,00
Bestretes reemborsables del MINECO de les subvencions del FEDER per a <b>infraestructures</b> d'investigació (a amortitzar amb la subvenció del FEDER)	0,00	1.786.191,70	0,00	829.078,63
Préstecs del MINECO per a <b>infraestructures</b> d'investigació (a amortitzar per la UV amb pressupost propi)	0,00	1.790.783,91	0,00	1.339.858,63
Bestretes reemborsables del MINECO per al finançament de <b>parcs</b> científics i tecnològics (a amortitzar amb la subvenció del FEDER)	-102.878,16	0,00	0,00	0,00
Préstecs del MINECO per al finançament de <b>parcs</b> científics i tecnològics (a amortitzar per la UV amb pressupost propi)	0,00	0,00	0,00	0,00
<b>TOTAL</b>	<b>4.533.660,01</b>	<b>7.787.042,06</b>	<b>3.453.037,38</b>	<b>6.860.833,26</b>

#### 4.5 RESULTAT PRESSUPOSTARI I ROMANENT DE TRESORERIA

El resultat pressupostari de l'exercici 2018 ha estat de 17.581.720 euros, i, amb l'import de la variació neta de passius financers de 5.709.339 euros, el saldo pressupostari és de 23.291.059 euros.

Aquest saldo pressupostari ha d'ajustar-se considerant les desviacions de finançament positives i negatives produïdes en despeses amb finançament afectat, com a conseqüència del desfasament entre el reconeixement dels drets i la realització de les despeses, així com per les despeses que han estat finançades amb romanent de tresoreria no afectat incorporat de l'exercici anterior. El superàvit de finançament de l'exercici, una vegada efectuats aquests ajusts, ha pujat a 19.997.994 euros.

CONCEPTE	Drets reconeguts nets	Obligacions reconegudes netes	Import
Operacions no financeres	413.561.593,21	395.979.873,74	17.581.719,47
Operacions amb actius financers	0,00	0,00	0,00
Operacions comercials	0,00	0,00	0,00
<b>I. RESULTAT PRESSUPOSTARI DE L'EXERCICI</b>	<b>413.561.593,21</b>	<b>395.979.873,74</b>	<b>17.581.719,47</b>
II. VARIACIÓ NETA DE PASSIUS FINANCERS	6.860.833,26	1.151.494,10	5.709.339,16
<b>III. SALDO PRESSUPOSTARI DE L'EXERCICI (I+II)</b>	<b>420.422.426,47</b>	<b>397.131.367,84</b>	<b>23.291.058,63</b>
(+) Crèdits gastats finançats amb romanent de tresoreria no afectat			10.764.576,00
(-) Desviacions de finançament positives per recursos de l'exercici en despeses amb finançament afectat			-36.009.654,59
(+) Desviacions de finançament negatives en despeses amb finançament afectat			21.952.013,70
<b>IV. SUPERÀVIT DE FINANÇAMENT DE L'EXERCICI</b>			<b>19.997.993,74</b>

(En euros)

El romanent de tresoreria acumulat a 31 de desembre de 2018 puja a 143.582.876 euros, dels quals 68.254.535 euros corresponen a romanent de tresoreria afectat, i 75.328.351 euros a romanent de tresoreria no afectat. D'aquest últim import, 68.943.495 euros corresponen a romanent amb crèdit específic al pressupost de despeses a 31/12/2018, incorporable al 2019 mitjançant acord del Gerent de la

Universitat, d'acord amb el que preveu l'article 15 del Reglament d'Execució Pressupostària per a 2018 (romanent de crèdit ordinari de centres, departaments i instituts, en fases A y D, per a operacions de capital, etc.) i la resta, 6.384.846 euros, és romanent de tresoreria genèric, la destinació del qual correspon aprovar-la al Consell Social, a proposta del Consell de Govern, d'acord amb el que disposa l'article 14 de l'esmentat Reglament.

En el quadre següent es mostra el detall del seu càlcul.

CONCEPTES		IMPORTS	
1.	(+) Drets pendents de cobrament		164.618.705,91
	(+) del Pressupost corrent	159.818.048,68	
	(+) del Pressupostos tancats	3.999.101,41	
	(+) d'operacions no pressupostàries	4.022.687,16	
	(-) saldos de dubtós cobrament	(435.698,31)	
	(-) ingressos pendents d'aplicació definitiva	(2.785.433,03)	
2.	(-) Obligacions pendents de pagament		31.441.685,83
	(+) del Pressupost corrent	20.017.322,68	
	(+) del Pressupostos tancats	6.450,71	
	(+) d'operacions no pressupostàries	11.944.520,71	
	(-) pagaments pendents d'aplicació definitiva	(526.608,27)	
3.	(+) Fons líquids		10.405.855,56
<b>I. Romanent de tresoreria total (1 -2 + 3)</b>			<b>143.582.875,64</b>
II. Romanent de tresoreria afectat			68.254.535,06
III. Romanent de tresoreria no afectat amb romanents específics de crèdit (art. 15 del REP)			68.943.494,68
IV. Romanent de tresoreria no afectat sense romanents específics de crèdit (art. 14 del REP) (I – II – III)			<b>6.384.845,90</b>

#### 4.6 BALANÇ I COMPTE DEL RESULTAT ECONOMICOPATRIMONIAL

El balanç a 31 de desembre de 2018 presenta la situació patrimonial de la Universitat de València en aquesta data. Els actius es presenten en funció del seu grau de realització en disponible, i els passius, atenent el seu grau d'exigibilitat, d'acord amb l'estructura del Pla General de Comptabilitat Pública. A continuació s'analitzen les partides que resulten més importants per la seua quantia.

##### 4.6.1 IMMOBILITZAT IMMATERIAL

La composició i moviment dels diferents comptes de l'immobilitzat intangible durant l'exercici 2018, així com de l'amortització acumulada i el valor net a 31 de desembre de 2018, són els següents:

DESCRIPCIÓ	VALOR ADQUIS. 01/01/2018	MOVIMENT 2018			VALOR ADQUIS. 31/12/2018	AMORTITZ. ACUMUL. 31/12/2018	VALOR NET 31/12/2018
		RECLASS.	ALTES	BAIXES			
Aplicacions informàtiques	17.470.576,58	0,00	137.538,43	50.011,80	17.558.103,21	17.139.976,41	418.126,80
Propietat intel·lectual	1.673,22	0,00	4.598,00	0,00	6.271,22		6.271,22
Drets s/ béns en règim d'arrendament financer	9.101.303,67	0,00	0,00	0,00	9.101.303,67	4.103.907,96	4.997.395,71
<b>TOTALS</b>	<b>26.573.553,47</b>	<b>0,00</b>	<b>142.136,43</b>	<b>50.011,80</b>	<b>26.665.678,10</b>	<b>21.243.884,37</b>	<b>5.421.793,73</b>

(En euros)

En el compte d'Aplicacions informàtiques s'inclouen, pel seu valor d'adquisició, aquelles amb dret d'ús per un període superior a l'any. S'amortitzen aplicant el mètode lineal en un període de 4 anys.

En el compte de *Drets sobre béns en règim d'arrendament financer* figura el valor al comptat dels béns que s'adquiriran en finalitzar el període d'arrendament, principalment dels contractes de *leasing* dels panells solars fotovoltaics instal·lats als sostres d'edificis d'aularis, biblioteques i centres d'investigació dels campus de Tarongers, de Blasco Ibáñez i de Burjassot-Paterna de la Universitat. Aquests elements s'amortitzen de forma lineal en el període de vida útil dels béns a què es refereixen.

#### 4.6.2 IMMOBILITZAT MATERIAL

L'immobilitzat material està constituït pels béns tangibles, mobles i immobles, propietat de la Universitat o que hi són adscrits o cedits. El moviment d'aquest epígraf del balanç es presenta a continuació.

DESCRIPCIÓ	VALOR ADQUIS. 01/01/2018	MOVIMENT 2018			VALOR ADQUIS. 31/12/2018	AMORTITZ. ACUMUL. 31/12/2018	VALOR NET 31/12/2018
		RECLASS.	ALTES	BAIXES			
Terrenys	45.654.779,64	0,00	247.587,71	0,00	45.902.367,35		45.902.367,35
Edificis i altres construccions	681.716.028,63	2.767.600,26	2.289.379,76	0,00	686.773.008,65	174.157.132,05	512.615.876,60
Construccions d'edificis en curs	3.771.272,85	-2.767.600,26	3.114.010,85	454.402,76	3.663.280,68		3.663.280,68
Instal·lacions tècniques	24.617.173,55	0,00	7.668.043,68	8073,05	32.277.144,18	18.463.541,07	13.813.603,11
Estris	29.671.769,37	0,00	762.373,08	295.350,62	30.138.791,83	28.242.144,92	1.896.646,91
Mobiliari	52.709.248,35	0,00	838.622,34	155.765,77	53.392.104,92	44.656.881,19	8.735.223,73
Equips per a processos d'informació	54.964.456,77	0,00	1.760.723,39	798.512,56	55.926.667,60	51.568.444,12	4.358.223,48
Elements de transport	641.775,33	0,00	4072,62	23.855,89	621.992,06	556.132,07	65.859,99
Equipament científic	138.120.145,87	0,00	7.373.369,33	673.012,47	144.820.502,73	126.246.738,08	18.573.764,65
<b>TOTALS</b>	<b>1.031.866.650,36</b>	<b>0,00</b>	<b>24.058.182,76</b>	<b>2.408.973,12</b>	<b>1.053.515.860,00</b>	<b>443.891.013,50</b>	<b>609.624.846,50</b>

(En euros)

Les edificis transferits per l'Estat estan valorats en els comptes sobre la base de la taxació efectuada per la Unitat Tècnica del Ministeri d'Educació i Ciència amb data 31 de desembre de 1985. La resta de l'immobilitzat material està valorada al preu d'adquisició al que s'afegeix el cost de les millores o ampliacions realitzades que augmenten el seu rendiment, capacitat o vida útil.

En 2003 es va produir la cessió gratuïta per part de la Generalitat Valenciana a la Universitat de València de quatre parcel·les d'un total de 5.402 metres quadrats a Burjassot, on actualment està construït l'edifici de l'Escola Tècnica Superior d'Enginyeria, inscrites en eixe moment a nom dels particulars als qui varen ser expropiades en el seu dia. Una vegada feta la inscripció registral a nom de la Universitat, s'ha comptabilitzat l'alta del valor dels terrenys segons escriptura, per un import de 247.587,71 euros, utilitzant com a contrapartida, el compte de *Patrimoni rebut en cessió*.

Per altra banda, el 20 d'abril es formalitza la cessió gratuïta per part de la Universitat de València a la Tresoreria General de la Seguretat Social del dret de superfície sobre una parcel·la de Paterna. El dret té una duració de 50 anys. La Tresoreria es compromet a adscriure l'ús dels terrenys a l'Institut Nacional de Gestió Sanitària (INGESA), per a la construcció d'un edifici que albergarà el Centre Nacional de Dosimetria. Aquesta cessió no ha de tindre reflex en la comptabilitat de la Universitat de València.

Amb data 19 d'octubre de 2011 es va formalitzar l'escriptura de declaració d'obra nova acabada de la Residència Universitària "Damià Bonet", construïda d'acord amb els termes del contracte de concessió d'obra pública i posterior explotació en règim de concessió per l'empresa SIRESA Universitas, SA. La primera fase d'execució de l'edificació va finalitzar el 17 de setembre de 2009, data en què s'inicia el termini de la fase d'explotació de 40 anys, que acabarà al 19 de setembre de 2049, amb un valor de l'obra executada d'11.086 milers d'euros. La segona fase va finalitzar el 27 de juliol de 2010, amb un valor total de l'obra per ambdues fases de 14.994 milers d'euros. D'acord amb la normativa comptable, no procedeix incloure aquest edifici com a actiu dins el balanç.

L'amortització acumulada representa la depreciació de l'immobilitzat material i es calcula en funció de la vida útil estimada de cada tipus d'element, segons el detall següent.

Tipus d'element	Coefficients d'amortització anual	Anys de vida útil
Edificis i altres construccions	1,25%	80
Instal·lacions tècniques	10,00%	10
Estris	20,00%	5
Mobiliari	8,33%	12
Equips per a processos d'informació	25,00%	4
Elements de transport	10,00%	10
Equipament científic	14,28%	7

#### 4.6.3 INVERSIONS FINANCERES PERMANENTS

En aquest epígraf del balanç, la partida més important és el deute de la Generalitat Valenciana derivat del conveni de 30 de desembre de 2014, per transferències corrents a cobrar en els anys 2018 a 2022, que puja a 80.491.130 euros. El saldo a 31-12-2017 pujava a 114.493.951 euros, i en 2018 s'ha produït la reclassificació de l'anualitat del 2019 de 18.648.057 a un compte de l'actiu amb venciment a curt termini, i l'import de l'anualitat de 2018, de 15.354.764 s'ha abonat amb càrrec al compte d'ingressos per transferències, per a anul·lar l'efecte del reconeixement d'aquest dret en el pressupost del 2018. Tal i com s'informa a l'apartat 4.4.2 d'aquesta memòria, els ingressos previstos al conveni, fins a la quantitat de 64.731.694 euros, ja han sigut ingressos en la comptabilitat economicopatrimonial en els anys en que es meritaren, per la qual cosa no han de tornar a ser ingressos de l'exercici.

La segona partida en importància és la que recull els compromisos de la Generalitat Valenciana de finançament del reemborsament de bons per al Pla d'Inversions, amb un import de 45.076.908 euros.

L'apartat *Cartera de valors a llarg termini* s'ha mantingut sense moviment en 2018.

ENTITAT	Saldo a 31/12/17	Saldo a 31/12/18
Portal Universia, S.A.	2.678,96	2.678,96
Centre d'Idiomes de la Universitat de València, S.L.	1.435.215,86	1.435.215,86
Obligacions del Tresor Públic a 10 anys (llegat Manuel Castillo)	134.154,87	134.154,87
<b>Total cartera de valors a llarg termini</b>	<b>1.572.049,69</b>	<b>1.572.049,69</b>
Total provisions per depreciació de valors	-2.678,96	-2.678,96
<b>Total valor net cartera de valors a llarg termini</b>	<b>1.569.370,73</b>	<b>1.569.370,73</b>

(En euros)

Cal esmentar que en 2013 es va donar d'alta en aquest epígraf el valor de la compra d'obligacions del Tresor Públic per import de 134 milers d'euros, com a inversió dels fons de caràcter extrapressupostari del llegat de Diego Castillo, les rendes de les quals estan destinades a la convocatòria de beques "Manuel Castillo", que gestiona la Fundació General de la Universitat de València.

La Universitat participa en les següents fundacions, sense incloure cap import a l'actiu del balanç, d'acord amb les normes comptables d'aplicació:

ENTITAT	%	Euros
Fundació Luís Alcanyís	100%	30.000
Fundació Parc Científic U.V.	20%	30.000

El Centre d'Idiomes de la Universitat de València, S.L., participat al 100% per la Universitat de València, va comunicar amb data 3 d'octubre de 2012 que atenent els informes d'auditoria, va procedir a augmentar el valor patrimonial dels terrenys cedits per la Universitat de València, com a aportació no dinerària per import de 2.703 milers euros, com a conseqüència de la taxació independent que es va sol·licitar.

#### 4.6.4 DESPESES QUE CAL DISTRIBUIR EN DIVERSOS EXERCICIS

Aquest epígraf, amb un saldo de 623.737 euros, comprèn els interessos que cal pagar per operacions d'arrendament financer amb opció de compra no vençuts, que es van imputant a despeses en els exercicis de venciment, així com les despeses de formalització de les emissions de bons del Pla d'Inversions, que es comptabilitzen com a despeses financeres durant el període de vida del deute.

#### 4.6.5 DEUTORS

La partida de deutors pressupostaris, amb un import de 163.817.150 euros, recull el saldo pendent de cobrament que figura en l'estat de liquidació del pressupost d'ingressos de l'exercici, que puja a 159.818.049 euros, més l'import de drets pendents de cobrament d'exercicis tancats que puguen a 3.999.101 euros.

Els saldos d'exercicis tancats es detallen en l'annex 4.9.9 d'aquesta memòria. Els drets pendents de cobrament a 31 de desembre de 2017 pujaven a 145.736.581 euros. Durant l'exercici 2018 es recaptaren ingressos per valor de 137.423.163 euros, i es van anul·lar drets per valor de 4.314.317 euros.

La provisió per deutes de dubtós cobrament, a 31 de desembre de 2018 puja a 435.698 euros, i cobreix els saldos d'antiguitat superior a quatre anys.

La resta de partides d'aquest epígraf de l'actiu correspon a deutors no pressupostaris i pagaments pendents d'aplicació, amb un import total de 31.781.190 euros, pels conceptes següents:

- El saldo del compte 44 –*Deutors no pressupostaris*, que puja a 28.675.871 euros, i que està format, d'una banda, per 10.463.624 euros de taxes acadèmiques del curs 2018/19 amb venciment en 2019, i per l'altra, per 17.298.173 euros, de matrícules formalitzades amb sol·licitud de beca pendent de resoldre a 31 de desembre de 2018, més 914.074 euros del concepte 44 de l'annex 4.9.5 d'aquesta memòria.
- Operacions no pressupostàries de tresoreria que corresponen a pagaments efectuats per la Universitat que posteriorment es recuperaran, per un import de 2.578.711 euros recollides en el concepte 47 de l'annex 4.9.5 d'aquesta memòria.
- Pagaments pendents d'aplicar a pressupost, per import de 526.608 euros, recollits en els comptes 555 i 556 de l'annex 4.9.5 d'aquesta memòria.

Dins d'aquest import es troba la bestreta de tresoreria concedida al Centre d'Idiomes de la Universitat de València, mitjançant resolució del Rector de 11 de gener de 2018, per import de 400.000 euros.

#### 4.6.6 TRESORERIA

El saldo de tresoreria a 31 de desembre de 2018 puja a 10.405.855 euros, i esta integrat pels conceptes següents:

Concepte	Euros
Bancs, comptes corrents operatius	10.257.833,30
Bancs, comptes corrents restringits d'ingressos	8.393,08
Bancs, comptes corrents restringits de pagaments	135.225,48
Efectiu en caixa	4.403,70
<b>TOTAL</b>	<b>10.405.855,56</b>

Tal i com s'ha comentat abans, la Generalitat Valenciana va assumir, mitjançant el conveni de 30 de desembre de 2014, la titularitat dels comptes de crèdit de la Universitat a 31 de desembre de 2014 en entitats financeres amb un límit de 65 milions d'euros, i la Universitat des d'aquella data no té cap compte de crèdit.

A continuació es detalla l'evolució de la tresoreria neta de la Universitat al 31 de desembre dels exercicis 2011 a 2018.

CONCEPTE	2011	2012	2013	2014	2015	2016	2017	2018
Tresoreria en caixa i bancs	1.383	5.900	2.158	13.838	14.702	5.952	6.272	10.406
Saldo disposat en pòlisses de crèdit de tresoreria	-25.768	-42.149	-40.472	0	0	0	0	0
<b>TOTAL NET</b>	<b>-24.385</b>	<b>-36.249</b>	<b>-38.314</b>	<b>13.838</b>	<b>14.702</b>	<b>5.952</b>	<b>6.272</b>	<b>10.406</b>

(En milers d'euros)

#### 4.6.7 PROVISIONS PER A RISCOS I DESPESES

En aquest epígraf del passiu, amb un import de 3.991.200 euros, es recullen totes les provisions necessàries per a atendre les possibles contingències que pogueren derivar-se de litigis i compromisos futurs previstos.

#### 4.6.8 ENDEUTAMENT FINANCER

El detall de l'endeutament financer i el seu moviment en l'exercici, es presenta en el quadre següent.

Entitat	Import Formalitzat	Any			Deute viu a				Saldo a 31-12-2018	
		Forma- lització	1a. Amor- tització	Venci- ment	31-12-2017	Incram.	Dismin.	31-12-2018	A curt termini	A llarg termini
Emissió de bons (pla d'inversions GV)	45.075.907,83	1997	2022	2022	45.075.907,83			45.075.907,83		45.075.907,83
<b>Emprèstits amb finançament extern</b>	<b>45.075.907,83</b>				<b>45.075.907,83</b>			<b>45.075.907,83</b>		<b>45.075.907,83</b>
MINECO (projectes d'invest.finançats pel FEDER)	2.078.333,60	2004	2019	2019	857.256,61			857.256,61	857.256,61	
MINECO (projectes d'invest.finançats pel FEDER)	3.701.929,50	2005	2019	2019	2.261.530,24			2.261.530,24	2.261.530,24	
MINECO (projectes d'invest.finançats pel FEDER)	9.785.012,62	2006	2019	2019	9.599.958,63			9.599.958,63	9.599.958,63	
MINECO (projectes d'invest.finançats pel FEDER)	11.111.733,62	2007	2019	2019	10.924.179,80			10.924.179,80	10.924.179,80	
MINECO (projectes d'invest.finançats pel FEDER)	361.848,10	2008	2019	2019	361.848,10			361.848,10	361.848,10	
MINECO (projectes d'invest.finançats pel FEDER)	178.378,20	2011	2019	2019	178.378,20			178.378,20	178.378,20	
MINECO (projectes d'invest.finançats pel FEDER)	2.980.593,00	2012	2019	2019	2.906.341,63			2.906.341,63	2.906.341,63	
MINECO (projectes d'invest.finançats pel FEDER)	789.066,36	2013	2019	2019	744.787,28			744.787,28	744.787,28	
MINECO (projectes d'invest.finançats pel FEDER)	54.450,00	2014	2019	2019	38.115,00			38.115,00	38.115,00	
MINECO (projectes d'invest.finançats pel FEDER)	1.087.534,79	2015	2019	2019	966.890,51			966.890,51	966.890,51	
MINECO (projectes d'invest.finançats pel FEDER)	3.683.277,51	2015	2019	2019	3.683.277,51			3.683.277,51	3.683.277,51	
MINECO (projectes d'invest.finançats pel FEDER)	4.363.368,16	2016	2023	2023	4.363.368,16			4.363.368,16		4.363.368,16
MINECO (projectes d'invest.finançats pel FEDER)	3.676.343,00	2017	2025	2025	3.506.943,00			3.506.943,00		3.506.943,00
MINECO (projectes d'invest.finançats pel FEDER)	4.691.896,00	2018	2021	2021		4.691.896,00		4.691.896,00		4.691.896,00
MINECO (infraestructures finançades pel FEDER)	2.395.160,54	2009	2019	2019	2.718.985,10			2.718.985,10	2.718.985,10	
MINECO (infraestructures finançades pel FEDER)	653.863,31	2011	2019	2019	653.863,31			653.863,31	653.863,31	
MINECO (infraestructures finançades pel FEDER)	2.947.912,58	2014	2019	2019	2.943.320,37			2.943.320,37	2.943.320,37	
MINECO (infraestructures finançades pel FEDER)	1.790.783,92	2016	2019	2019	1.790.783,92			1.790.783,92	1.790.783,92	
MINECO (infraestructures finançades pel FEDER)	829.078,63	2018	2021	2021		829.078,63		829.078,63		829.078,63
MINECO parcs científics (finançament del FEDER)	50.807,40	2009	2019	2019	50.807,40			50.807,40	50.807,40	
MINECO parcs científics Innplanta (finan. FEDER)	540.364,26	2011	2019	2019	540.364,26			540.364,26	540.364,26	
MINECO parcs científics Innplanta (finan. FEDER)	186.602,54	2012	2019	2019	186.602,54			186.602,54	186.602,54	
MINECO parcs científics Innplanta (finan. FEDER)	676.285,81	2013	2019	2019	676.285,81			676.285,81	676.285,81	
MINECO Innocampus (finançament del FEDER)	600.000,00	2011	2019	2019	600.000,00			600.000,00	600.000,00	
<b>Prèstecs a llarg termini amb finançament extern</b>	<b>59.214.623,45</b>				<b>50.553.887,38</b>	<b>5.520.974,63</b>	<b>0,00</b>	<b>56.074.862,01</b>	<b>42.683.576,22</b>	<b>13.391.285,79</b>
<b>Subtotal endeutament a llarg termini amb finançament extern</b>	<b>104.290.531,28</b>				<b>95.629.795,21</b>	<b>5.520.974,63</b>	<b>0,00</b>	<b>101.150.769,84</b>	<b>42.683.576,22</b>	<b>58.467.193,62</b>

Entitat	Import Formalitzat	Any			Deute viu a				Saldo a 31-12-2018	
		Formalització	1a. Amortització	Venciment	31-12-2017	Increment.	Dismin.	31-12-2018	A curt termini	A llarg termini
MINECO parc científic (finan. propi)	329.955,65	2002	2006	2017						
MINECO parc científic (finan. propi)	267.000,00	2003	2006	2017						
MINECO parc científic (finan. propi)	1.570.194,75	2003	2006	2017						
MINECO parc científic (finan. propi)	1.531.500,00	2003	2007	2018	255.244,12		255.244,12	0,00		
MINECO parc científic (finan. propi)	186.250,00	2004	2008	2019	62.076,94		31.039,54	31.037,40	31.037,40	
MINECO parc científic (finan. propi)	558.750,00	2005	2009	2020	232.812,50		46.562,50	186.250,00	93.125,00	93.125,00
MINECO parc científic (finan. propi)	696.000,00	2006	2010	2021	348.000,00		58.000,00	290.000,00	116.000,00	174.000,00
MINECO parc científic (finan. propi)	846.150,00	2007	2011	2022	321.223,62		78.347,22	242.876,40	78.347,22	164.529,18
MINECO parc científic (finan. propi)	1.056.242,00	2008	2012	2023	485.545,02		88.527,02	397.018,00	88.527,02	308.490,98
MINECO parc científic (finan. propi)	90.328,40	2008	2012	2018	5.651,05		5.651,05	0,00		
MINECO parc científic (finan. propi)	634.600,00	2008	2012	2023	284.215,72		47.369,34	236.846,38	47.369,34	189.477,04
MINECO parc científic (finan. propi)	21.774,60	2009	2013	2024	12.701,85		1.814,55	10.887,30	1.814,55	9.072,75
MINECO parc científic (finan. propi) INNPLANTA	231.584,68	2011	2014	2025	157.952,40		18.949,63	139.002,77	19.171,35	119.831,42
MINECO parc científic (finan. propi) INNPLANTA	79.972,52	2012	2015	2026	61.013,43		6.468,15	54.545,28	6.543,83	48.001,45
MINECO parc científic (finan. propi) INNPLANTA	289.836,78	2013	2016	2027	244.295,98		23.170,80	221.125,18	23.441,90	197.683,28
MINECO (infraestructures FEDER, finan. propi)	1.026.497,38	2009	2010	2019	67.241,75		33.620,85	33.620,90	33.620,90	
MINECO (infraestructures FEDER, finan. propi)	1.790.783,91	2016	2017	2026	1.612.421,55		178.521,10	1.433.900,45	178.679,99	1.255.220,46
MINECO (infraestructures FEDER, finan. propi)	1.339.858,63	2018	2020	2029		1.339.858,63		1.339.858,63		1.339.858,63
MINECO Innocampus	3.400.000,00	2011	2014	2025	2.318.971,08		278.208,23	2.040.762,85	281.463,26	1.759.299,59
<b>Subtotal préstecs a llarg termini amb finançament propi</b>	<b>15.947.279,30</b>				<b>6.469.367,01</b>	<b>1.339.858,63</b>	<b>1.151.494,10</b>	<b>6.657.731,54</b>	<b>999.141,76</b>	<b>5.658.589,78</b>
<b>Total endeutament financer</b>					<b>102.099.162,22</b>	<b>6.860.833,26</b>	<b>1.151.494,10</b>	<b>107.808.501,38</b>	<b>43.682.717,98</b>	<b>64.125.783,40</b>



En el quadre anterior es distingeix l'endeutament a 31 de desembre de 2018 què serà amortitzat per altres entitats (Generalitat, subvencions del FEDER), que puja a un import de 101.150.770 euros i el deute que haurà de ser atès en els seus venciments per la Universitat de València, que puja a un total de 6.657.732 euros, constituït per préstecs a llarg termini concedits pel Ministeri d'Economia i Competitivitat (MINECO). Els venciments de les bestretes reemborsables del Ministeri d'Economia i Competitivitat de subvencions del FEDER en els comptes del 2017 s'informava que hi eren orientatives, ja que son amortitzables en formalització sense eixida de fons en el moment en que el Ministeri reba les subvencions FEDER i ja s'han ajornat en varies ocasions pel retardament en el cobrament de les ajudes del FEDER, i la Universitat no hi tenia comunicació formal de nous venciments. Una vegada obtingudes diverses resolucions que fixen com a venciment únic de les bestretes reemborsables de convocatòries de projectes d'investigació i d'infraestructures del programa operatiu 2007-2013 el 31-12-2019, en els comptes del 2018 s'ha reclassificat atenent a aquest venciment el deute a curt termini, per la qual cosa es produeix un increment considerable del deute a curt termini, tot i considerant que aquest deute no l'ha d'atendre la Universitat de València.

Cal destacar que fins al 2010 els préstecs han estat tots concedits a interès zero, però els préstecs rebuts a partir del 2011 en les convocatòries per a parcs científics INNPLANTA, i INNOCAMPUS, el tipus d'interès ha estat de l'1,17%; i en la convocatòria d'infraestructures FEDER del 2016, del 0,089%. Quant a la convocatòria del 2018 per a infraestructures FEDER, per import de 2.168.937 euros, cofinançat amb pressupost propi en un import d'1.339.859 euros, l'interès torna a ser de zero.

#### **4.6.9 CREDITORS**

Aquest epígraf del passiu a curt termini conté la partida "Creditors pressupostaris", el saldo de la qual, 20.023.773 euros, correspon al saldo pendent de pagament d'exercici corrent de la liquidació del pressupost de despeses, que puja a 20.017.322 euros, més l'import d'obligacions d'exercicis tancats pendents de pagament que puja a 6.451 euros.

La resta de partides corresponen a creditors no pressupostaris, i sumen un total de 62.083.435 euros. Aquest saldo està format pels conceptes següents:

- Operacions no pressupostàries de tresoreria, per cobraments o retencions efectuades per la Universitat, pendents de pagar a tercers o d'imputar al pressupost d'ingressos, el detall dels quals es presenta en l'annex 4.9.5, i que sumen 14.864.109 euros.
- El saldo del compte 523-*Proveïdors d'immobilitzat a curt termini*, amb 612.168 euros per les quotes d'operacions d'arrendament financer amb opció de compra amb venciment inferior a un any.
- El saldo del compte 521-*Deutes a curt termini*, per un total de 43.682.718 euros, que corresponen a préstecs del MINECO (veure apartat 4.6.8) amb venciment en 2019.
- El saldo del compte 413-*Creditors per operacions meritades*, amb 2.924.440 euros, per despeses meritades i no vençudes a 31 de desembre de 2018.

#### **4.6.10 AJUSTS PER PERIODIFICACIÓ**

El saldo d'aquest epígraf del passiu del balanç, que puja a 87.980.761 milers d'euros, correspon, d'una banda, a la part dels ingressos per taxes per la prestació de serveis acadèmics liquidades en la matrícula del curs 2018/2019, la meritació de les quals es considera que es produeix en l'exercici 2019, per import de 32.161.036 euros (2/3 de la liquidació de la matrícula realitzada entre l'1 de setembre i el 31 de desembre de 2018, que suma 20.628.921 euros, i 2/3 de la valoració de les beques pendents de resoldre que ascendeix a 11.532.115 euros). I de l'altra, pels romanents de crèdit d'activitats amb ingressos finalistes per un import de 55.819.725 euros, fonamentalment de projectes i contractes d'investigació de caràcter plurianual.

#### **4.6.11 COMPTE DEL RESULTAT ECONOMICOPATRIMONIAL**

El resultat economicopatrimonial de l'exercici 2018 puja a -7.304.094 euros, i representa la variació dels fons propis de la Universitat de València en l'esmentat període, com a conseqüència de les operacions de naturalesa pressupostària i no pressupostària.

Aquest resultat s'obté amb criteris diferents dels aplicats per al càlcul del resultat de la liquidació de l'exercici pressupostari (veure apartat 1.3), d'acord amb el Pla General de Comptabilitat Pública.

El resultat negatiu del 2018 fa palès que sense la dotació extraordinària de la anualitat 2018 de 15,3 milions del conveni de 2014, que degut a que son ingressos meritats en exercicis anteriors no han sigut ingressos a computar en el resultat economicopatrimonial, la Universitat no cobreix les despeses ordinàries de la seua activitat.

L'aplicació del criteri de meritació als ingressos per taxes de matrícula i del principi de correlació d'ingressos i despeses que opera en la comptabilitat economicopatrimonial per als ingressos afectats de projectes, contractes i convenis d'investigació i de subvencions i cursos de postgrau no oficial, fonamentalment, expliquen la diferència entre el resultat economicopatrimonial i el resultat pressupostari de l'exercici.

En l'annex 4.9.22 es presenta la conciliació entre ambdós resultats.

En l'apartat de despeses extraordinàries es troba la dotació a la provisió per possibles riscos i responsabilitats derivades de litigis en curs, per un import de 521.072 euros.

En l'epígraf de '*Despeses i pèrdues d'altres exercicis*', amb un import de 4.768.720 euros, es presenta la pèrdua per anul·lacions de drets d'exercicis anteriors. Cal destacar la anul·lació dels drets per import de 3,5 milions d'euros de la subvenció de la convocatòria de la Generalitat Valenciana per a infraestructures i equipament científic cofinançada pel FEDER, que es va resoldre en desembre de 2017, sense possibilitat material d'executar les inversions en el mateix any 2017, i que la Universitat per aquesta raó ha impugnat davant la jurisdicció contenciós-administrativa.

Per la seua banda, s'ha aplicat a ingressos de l'exercici un import de 2.104.438 euros per provisions realitzades en exercicis anteriors per assumptes que finalment s'han resolt a favor de la Universitat de València. Aquest import s'hi troba dins del saldo de l'epígraf d'ingressos de excés de provisions de riscos i despeses, amb un import total de 2.133.791 euros.

Els ingressos per la sentència favorable sobre el IVA dels exercicis 2004 a 2007, estan inclosos a l'epígraf d'*ingressos per reintegraments*, per l'import del principal, de 10.538.727 euros; i els ingressos per la sentència favorable sobre els interessos abonats en els anys 2010 a 2013, pel retardament en el cobrament de les transferències de la Generalitat, al epígraf d'*ingressos accessoris i altres de gestió corrent*, per l'import total, interessos inclosos, de 10.244.554 euros en 2017. Aquests ingressos expliquen la baixada extraordinària d'aquestes dues partides del compte del resultat economicopatrimonial.

#### **4.7 SITUACIÓ FISCAL**

La Universitat té oberts a inspecció els últims quatre exercicis per a tots els impostos que li són aplicables.

En relació amb l'Impost sobre el Valor Afegit, la Universitat, com a subjecte passiu de l'impost, que realitza activitats subjectes i exemptes, aplica el règim de sectors diferenciats de l'article 101 de la *Llei de l'impost*.

La Universitat identifica dos sectors d'activitat:

- Sector d'ensenyament. Aquest sector el formen l'activitat d'ensenyament superior i les activitats accessòries.

L'activitat d'ensenyament està subjecta i exempta de l'impost, per tant, no seran deduïbles les quotes de l'IVA suportat en l'activitat.

Les activitats accessòries estan subjectes i no exemptes de l'impost, per tant, seran deduïbles al 100% les quotes de l'IVA suportat en l'activitat.

- Sector d'investigació. L'activitat investigadora de la Universitat és una activitat empresarial que dona dret a la deducció total de les quotes de l'IVA suportat en el desenvolupament de l'activitat.

Les despeses comunes a ambdós sectors es dedueixen en el percentatge obtingut pel càlcul de la prorrata general d'acord amb l'article 104.1 de la *Llei de l'impost*.

Aplicant aquest règim, la Universitat ha calculat les liquidacions mensuals de l'IVA, i a data 31 de desembre de 2018 existeix un saldo a favor de la Universitat de 2.386 milers d'euros, la devolució del qual es va

sol·licitar en la liquidació mensual de desembre, que no s'ha rebut a data de formulació dels presents comptes anuals.

Les dades de la liquidació del 2018 són les següents:

CONCEPTE	Milers d'euros
IVA repercutit 2018	3.124
IVA deduïble del sector comú 2018 (prorrata)	-1.951
IVA deduïble del sector investigació 2018	-3.559
RESULTAT 2018 (Resum anual 390)	<b>-2.386</b>
Liquidacions pagades per la UV en l'exercici	0
<b>TOTAL A RETORNAR PER LA AEAT DE L'EXERCICI 2018</b>	<b>-2.386</b>

L'import d'IVA deduïble per prorrata del 2018, 1.951 milers d'euros, ha estat registrat en la comptabilitat pressupostària com a ingressos per reintegraments de l'exercici, i en la comptabilitat econòmic-patrimonial, com a menor despesa de l'exercici.

El saldo d'IVA deduïble per prorrata de l'exercici 2017, 1.826 milers d'euros, l'ha tornat íntegre l'Agència Tributària amb data 30/06/2018.

El saldo d'IVA deduïble per prorrata de l'exercici 2015 (1.615 milers d'euros) no l'ha tornat íntegre l'Agència Tributària perquè ha instat un procediment de comprovació limitada per la deducció d'IVA del sector investigació, encara en fase administrativa. L'esmentat procediment ha finalitzat amb una liquidació provisional de data 10 de març de 2017 per la qual el resultat de l'exercici 2015 es redueix a una devolució de 863.666,05 euros (857.586,58 euros de principal més 6.079,47 euros d'interessos de demora), que es va rebre el 5 d'abril de 2017.

La deducció d'IVA del sector investigació de l'exercici 2014 també ha sigut objecte de comprovació limitada per part de l'Agència Tributària, amb el resultat d'una liquidació provisional de data 1 de febrer de 2017, que redueix l'import de l'I.V.A. deduïble en 562.322,45 euros. Aquesta quantitat, més 33.931,32 euros d'interessos de demora, ha sigut ingressada per la Universitat a la A.E.A.T. el 14 de març de 2017.

Finalment la Universitat ha presentat en data 6/09/2017, reclamació econòmica-administrativa contra les liquidacions desestimàtòries dels exercicis 2014 i 2015 davant el T.E.A.R., sense haver-se'n resolt encara.

#### **4.8 COMPLIMENT DELS OBJECTIUS D'ESTABILITAT PRESSUPOSTÀRIA I DE SOSTENIBILITAT FINANCERA**

##### **4.8.1 Normativa d'aplicació**

La Llei Orgànica 2/2012, d'estabilitat pressupostària i sostenibilitat financera disposa que totes les administracions públiques hauran de presentar equilibri o superàvit, tant en els pressuposts inicials com en la seua execució.

Així mateix, incorpora la 'Regla de la Despesa' establerta en la normativa europea, en virtut de la qual la despesa computable de les administracions públiques no podrà augmentar per damunt de la taxa de creixement de referència del PIB a mitjà termini de l'economia espanyola fixada anualment i que para 2018 és **2,4%**, segons l'acord del Consell de Ministres de 7 de juliol de 2017. Aquesta regla vincula a la Comunitat Autònoma, i no directament a la Universitat de València.

D'altra banda, el Reial Decret 14/2012 de 20 d'abril, mitjançant el qual es modifica l'apartat 2 de l'article 81 de la LOU, estableix que el pressupost de la Universitat ha d'aprovar un límit màxim de despesa no financera (sostre de despesa) que no podrà excedir-se. El pressupost de la Universitat per a 2018 estableix un sostre de despesa no financera (capítols 1 a 7) de **450.255.981** euros.

#### 4.8.2 Estabilitat pressupostària

El principi d'**estabilitat pressupostària**, inclòs a la mateixa llei, es defineix com la situació d'equilibri o de superàvit estructural. Això implica que els recursos corrents y de capital (no financers) han de ser suficients per a fer front a les despeses corrents i de capital (no financeres), valorades d'acord amb el Manual del Sistema Europeu de Comptes Nacionals i Regionals (en davant, SEC) sobre dèficit públic i deute públic.

Les universitats públiques valencianes formen part del sector d'administracions públiques, subsector Comunitats Autònomes, i als efectes del compliment de l'objectiu d'estabilitat pressupostària fixat pel Govern espanyol del -0,4% del PIB, computen en el càlcul del dèficit o superàvit de la unitat Comunitat Autònoma Valenciana. A aquests efectes, la Universitat de València envia mensualment informació a la Intervenció General de la Generalitat Valenciana, per al càlcul consolidat d'aquesta magnitud.

El càlcul de la capacitat o necessitat de finançament s'obté de la següent forma:

1.	DÈFICIT (-) o SUPERÀVIT (+) PRESSUPOSTARI NO FINANCIER en la LIQUIDACIÓ DEL PRESSUPOST:  + Drets reconeguts nets no financers (capítols 1 a 7) - Obligacions reconegudes netes no financeres (capítols 1 a 7)
2.	AJUSTOS SEC: Diferències de criteri entre la comptabilitat pressupostària y la comptabilitat nacional
=	<b>CAPACITAT (+) o NECESITAT (-) DE FINANÇAMENT (1+2)</b>

Abans de l'aplicació dels ajusts del SEC per a determinar el compliment de l'objectiu d'estabilitat pressupostària per a 2018, es presenten dades extractades de les liquidacions dels pressuposts 2013 a 2018, capítols 1 a 7, a efectes comparatius.

OPERACIONS NO FINANCERES (cap. 1 a 7)	2013	2014	2015	2016	2017	2018
Ingressos no financers (drets reconeguts nets)	407.270	362.516	362.307	372.108	405.455	413.562
Despeses no financeres (obligacions reconegudes netes)	351.152	343.094	358.368	356.870	375.947	395.980
<b>Superàvit pressupostari no financer</b>	<b>56.118</b>	<b>19.422</b>	<b>3.939</b>	<b>15.238</b>	<b>29.508</b>	<b>17.582</b>

Aplicant els ajusts del SEC al superàvit no financer del pressupost del 2018, el resultat és que es compleix l'objectiu d'estabilitat pressupostària, amb un saldo de 18.019.972 euros de capacitat de finançament, tal i com es veu en els quadres següents:

INGRESSOS NO FINANCERES	INGRESSOS 2016	Ajust del cap. 3 a criteri de caixa	INGRESSOS AJUSTATS 2018
Cap. 3. Taxes i altres ingressos	89.927.362,51	136.247,76	90.063.610,27
Cap. 4. Transferències corrents	278.738.879,29		278.738.879,29
Cap. 5. Ingressos patrimonials	1.437.518,83		1.437.518,83
Cap. 6. Alienació d'inversions reals	636,09		636,09
Cap. 7. Transferències capital	43.457.196,49		43.457.196,49
<b>TOTAL</b>	<b>413.561.593,21</b>	<b>136.247,76</b>	<b>413.697.840,97</b>

DESPESES NO FINANCERES	DESPESES 2018	Ajust op. 'leasing'	Ajust per despeses meritades (compte 413)	DESPESES AJUSTADES 2018
Cap. 1. Personal	235.820.949,48			235.820.949,48
Cap. 2. Funcionament ordinari	59.767.951,45		335.066,13	60.103.017,58
Cap. 3. Despeses financeres	3.202.509,79			3.202.509,79
Cap. 4. Transferències corrents	12.781.548,58			12.781.548,58
Cap. 6. Inversions	79.775.285,80	-637.070,70		79.138.215,10
Cap. 7. Transferències capital	4.631.628,64			4.631.628,64
<b>TOTAL</b>	<b>395.979.873,74</b>	<b>-302.004,57</b>		<b>395.677.869,17</b>
<b>Capacitat de finançament</b>	<b>17.581.719,47</b>	<b>438.252,33</b>		<b>18.019.971,80</b>

#### 4.8.3 Sostre de despesa

***El sostre de despesa no financera de 2018** inclòs al pressupost del 2018 puja a 450.255.981. Atès que la despesa computable del 2017 (capítols 1 a 7) puja a 395.979.874 euros, la liquidació del pressupost del 2018 no supera el sostre de despesa.*

#### 4.8.4 Sostenibilitat financera i del deute comercial

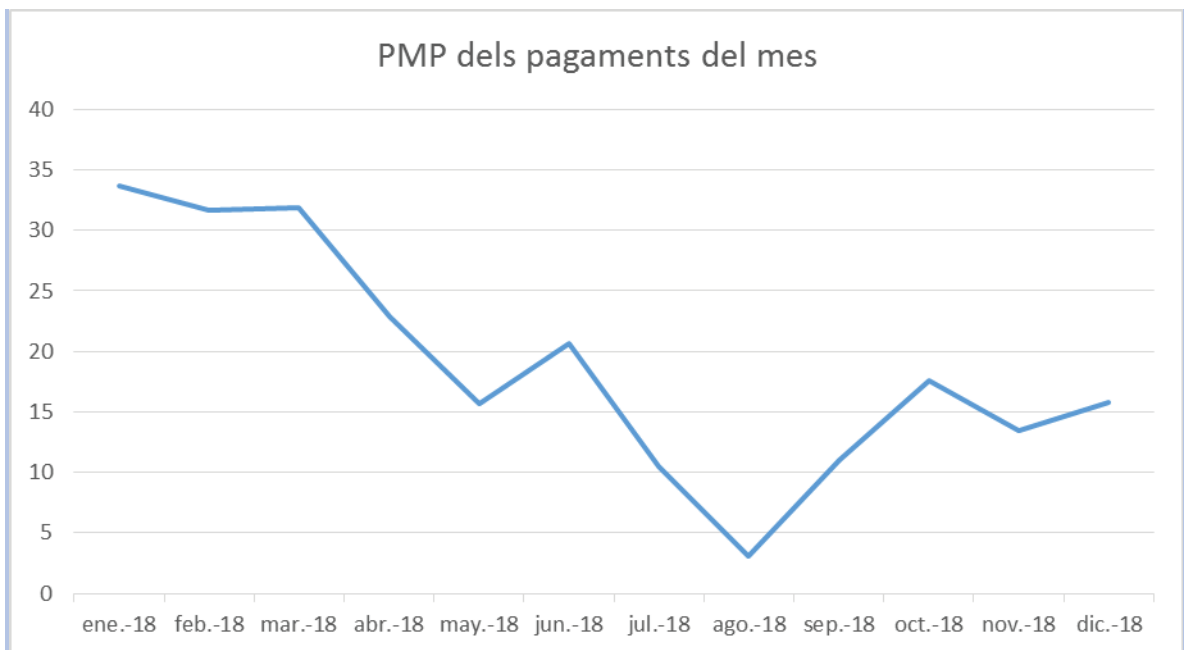
S'entén per **sostenibilitat financera** la capacitat per a finançar compromisos de despesa presents i futurs dintre dels límits de dèficit i deute.

El principi de sostenibilitat financera ve referit al límit de deute públic que poden mantindre les administracions públiques, que en el seu conjunt no hauria de superar el 60% del PIB, establert en la normativa europea.

A aquest respecte, encara que el saldo de l'endeutament financer total ha pujat en 2018 de 102.099.162 euros a 107.808.501 euros, cal senyalar que aquest increment correspon íntegrament a préstecs i bestretes reemborsables de subvencions FEDER, concedits pel Ministeri de Ciència, Innovació i Universitats, per la qual cosa no afecta al deute consolidat a nivell nacional (veure l'apartat 4.6.8 d'aquesta memòria);

Per altra banda, s'entén que existeix **sostenibilitat del deute comercial**, quan el període mitjà de pagament no supera els 30 dies. Es mostra a continuació l'evolució dels períodes mitjans de pagament (PMP) de cada mes, i el període mitjà (PM) del pendent de pagament amb els següents criteris: de gener a març, des de la data d'entrada de la factura, i des d'abril a desembre, des de la data de conformitat de la factura, dades disponibles, d'acord amb el canvi de criteri per al càlcul d'aquestes magnituds de la Intervenció General de l'Administració de l'Estat.

CONCEPTE	Mes de 2018											
	1	2	3	4	5	6	7	8	9	10	11	12
PMP dels pagaments del mes	33,63	31,65	31,89	22,91	15,67	20,64	10,54	3,07	10,98	17,54	13,49	15,76
PM del pendent de pagament a fi de mes	5,46	-6,16	-8,02	8,86	15,25	14,81	7,44	36,12	12,58	11,94	18,28	3,91



## 4.9 ANNEXOS A LA MEMÒRIA

**MEMÒRIA. 4.9.1 ESTAT DEL ROMANENT DE TRESORERIA.**

	IMPORTS	
1.- (+) DRETS PENDENTS DE COBRAMENT		164.618.705,91
DE PRESSUPOST D'INGRESSOS. PRESSUPOST CORRENT	159.818.048,68	
DE PRESSUPOST D'INGRESSOS. PPOSTS. TANCATS	3.999.101,41	
D'OPERACIONS NO PRESSUPOSTÀRIES	4.022.687,16	
MENYS = SALDOS DE DUBTÓS COBRAMENT	-435.698,31	
MENYS = INGRESSOS REALITZATS PENDENTS D'APLICACIÓ DEFINITIVA	-2.785.433,03	
2.-(-) CREDITORS PENDENTS DE PAGAMENT A FI D'EXERCICI		31.441.685,83
DE PRESSUPOST DE DESPESES. PRESSUPOST CORRENT	20.017.322,68	
DE PRESSUPOST DE DESPESES. PPOSTS. TANCATS	6.450,71	
DE PRESSUPOST D'INGRESSOS	0,00	
D'ALTRES OPERACIONS NO PRESSUPOSTÀRIES	11.944.520,71	
MENYS = PAGAMENTS REALITZATS PENDENTS D'APLICACIÓ DEFINITIVA	-526.608,27	
3.- (+) FONS LÍQUIDS DE TRESORERIA A FI D'EXERCICI		10.405.855,56
4.- ROMANENT DE TRESORERIA AFECTAT		68.254.535,06
5.- ROMANENT DE TRESORERIA NO AFECTAT		75.328.340,58
ROMANENT DE TRESORERIA TOTAL (1 - 2 + 3) / (4 + 5)		143.582.875,64



**MEMÒRIA. 4.9.2 ESTAT DE LA TRESORERIA**

CONCEPTE	IMPORT	
<b><u>COBRAMENT</u></b>		<b>526.367.328,64</b>
- (+) del Pressupost Corrent.	260.604.377,79	
- (+) de Pressuposts Tancats.	137.423.163,19	
- (+) d'Operacions no pressupostàries.	128.339.787,66	
<b><u>PAGAMENTS</u></b>		<b>522.233.171,61</b>
- (+) del Pressupost Corrent.	377.114.045,16	
- (+) de Pressuposts Tancats.	20.837.903,48	
- (+) Inversions no pressup. L.P.	0,00	
- (+) d'Operacions no pressupostàries.	124.281.222,97	
I. Flux net de Tresoreria de l'Exercici (1-2).	<b>4.134.157,03</b>	<b>4.134.157,03</b>
3. Saldo inicial de Tresoreria.		<b>6.271.698,53</b>
II. Saldo final de Tresoreria. (I + 3)		<b>10.405.855,56</b>

**MEMÒRIA 4.9.3 ESTAT DE MODIFICACIONS DE CRÈDIT - DESPESES**

**RESUM PER CAPÍTOLS**

**CAPÍTOL 1 DESPESES DE PERSONAL**

ARTICLE	CRÈDITS EXTRAORD.	SUPLEMENTS DE CRÈDIT	AMPLIACIONS DE CRÈDIT	TRANSFERÈNCIES DE CRÈDIT		INCORPORAC. ROMANENTS DE CRÈDIT	CRÈDITS GENERATS INGRESSOS	BAIXES PER ANULLACIÓ	TOTAL MODIFICACIÓ
				POSITIVES	NEGATIVES				
11	0,00	0,00	0,00	0,00	804.126,53	4.962.121,73	8.095.551,02	0,00	12.253.546,22
12	0,00	0,00	0,00	0,00	0,00	909.883,74	1.324.171,19	0,00	2.234.054,93
13	0,00	0,00	0,00	0,00	0,00	301.800,20	0,00	0,00	301.800,20
14	0,00	0,00	0,00	0,00	0,00	0,00	0,00	0,00	0,00
<b>TOTAL CAP.</b>	<b>0,00</b>	<b>0,00</b>	<b>0,00</b>	<b>0,00</b>	<b>804.126,53</b>	<b>6.173.805,67</b>	<b>9.419.722,21</b>	<b>0,00</b>	<b>14.789.401,35</b>

**CAPÍTOL 2 COMPRA BENS CORRENTS I DESPESES FUNCIONAMENT**

ARTICLE	CRÈDITS EXTRAORD.	SUPLEMENTS DE CRÈDIT	AMPLIACIONS DE CRÈDIT	TRANSFERÈNCIES DE CRÈDIT		INCORPORAC. ROMANENTS DE CRÈDIT	CRÈDITS GENERATS INGRESSOS	BAIXES PER ANULLACIÓ	TOTAL MODIFICACIÓ
				POSITIVES	NEGATIVES				
21	0,00	0,00	0,00	0,00	0,00	0,00	0,00	0,00	0,00
22	0,00	0,00	0,00	523.402,53	0,00	11.007.484,99	3.122.540,78	36.930,27	14.616.498,03
23	0,00	0,00	0,00	280.724,00	0,00	118.700,64	543.603,35	0,00	943.027,99
<b>TOTAL CAP.</b>	<b>0,00</b>	<b>0,00</b>	<b>0,00</b>	<b>804.126,53</b>	<b>0,00</b>	<b>11.126.185,63</b>	<b>3.666.144,13</b>	<b>36.930,27</b>	<b>15.559.526,02</b>

**CAPÍTOL 3 DESPESES FINANCERES**

ARTICLE	CRÈDITS EXTRAORD.	SUPLEMENTS DE CRÈDIT	AMPLIACIONS DE CRÈDIT	TRANSFERÈNCIES DE CRÈDIT		INCORPORAC. ROMANENTS DE CRÈDIT	CRÈDITS GENERATS INGRESSOS	BAIXES PER ANULLACIÓ	TOTAL MODIFICACIÓ
				POSITIVES	NEGATIVES				
31	0,00	0,00	0,00	0,00	0,00	0,00	0,00	0,00	0,00
32	0,00	0,00	0,00	0,00	0,00	0,00	0,00	0,00	0,00
34	0,00	0,00	0,00	0,00	0,00	50.000,00	0,00	0,00	50.000,00
35	0,00	0,00	0,00	0,00	0,00	0,00	0,00	0,00	0,00
<b>TOTAL CAP.</b>	<b>0,00</b>	<b>0,00</b>	<b>0,00</b>	<b>0,00</b>	<b>0,00</b>	<b>50.000,00</b>	<b>0,00</b>	<b>0,00</b>	<b>50.000,00</b>

**MEMÒRIA 4.9.3 ESTAT DE MODIFICACIONS DE CRÈDIT - DESPESES**

**RESUM PER CAPÍTOLS**

**CAPÍTOL 4 TRANSFERÈNCIES CORRENTS**

ARTICLE	CRÈDITS EXTRAORD.	SUPLEMENTS DE CRÈDIT	AMPLIACIONS DE CRÈDIT	TRANSFERÈNCIES DE CRÈDIT		INCORPORAC. ROMANENTS DE CRÈDIT	CRÈDITS GENERATS INGRESSOS	BAIXES PER ANUL·LACIÓ	TOTAL MODIFICACIÓ
				POSITIVES	NEGATIVES				
42	0,00	0,00	0,00	0,00	0,00	0,00	0,00	0,00	0,00
43	0,00	0,00	0,00	0,00	0,00	49.156,73	121.650,00	0,00	170.806,73
47	0,00	0,00	0,00	0,00	0,00	9.522.907,08	12.371.344,07	107.390,00	21.786.861,15
48	0,00	0,00	0,00	0,00	0,00	3.000,00	0,00	0,00	3.000,00
<b>TOTAL CAP.</b>	<b>0,00</b>	<b>0,00</b>	<b>0,00</b>	<b>0,00</b>	<b>0,00</b>	<b>9.575.063,81</b>	<b>12.492.994,07</b>	<b>107.390,00</b>	<b>21.960.667,88</b>

**CAPÍTOL 6 INVERSIONS REALS**

ARTICLE	CRÈDITS EXTRAORD.	SUPLEMENTS DE CRÈDIT	AMPLIACIONS DE CRÈDIT	TRANSFERÈNCIES DE CRÈDIT		INCORPORAC. ROMANENTS DE CRÈDIT	CRÈDITS GENERATS INGRESSOS	BAIXES PER ANUL·LACIÓ	TOTAL MODIFICACIÓ
				POSITIVES	NEGATIVES				
63	0,00	0,00	0,00	0,00	0,00	4.732.387,85	0,00	0,00	4.732.387,85
64	0,00	0,00	0,00	0,00	0,00	2.771.344,14	474,90	0,00	2.771.819,04
65	0,00	0,00	0,00	0,00	0,00	204.007,89	8.324,40	0,00	212.332,29
66	0,00	0,00	0,00	0,00	0,00	27.345.890,36	0,00	0,00	27.345.890,36
67	0,00	0,00	0,00	0,00	0,00	14.605,60	1.430,10	0,00	16.035,70
68	0,00	0,00	0,00	0,00	264.164,21	54.595.673,40	39.466.408,49	1.356.210,27	92.441.707,41
69	0,00	0,00	0,00	0,00	0,00	4.348.127,50	1.190.337,90	8.647,29	5.529.818,11
<b>TOTAL CAP.</b>	<b>0,00</b>	<b>0,00</b>	<b>0,00</b>	<b>0,00</b>	<b>264.164,21</b>	<b>94.012.036,74</b>	<b>40.666.975,79</b>	<b>1.364.857,56</b>	<b>133.049.990,76</b>

**MEMÒRIA 4.9.3 ESTAT DE MODIFICACIONS DE CRÈDIT - DESPESES**

**RESUM PER CAPÍTOLS**

**CAPÍTOL 7 TRANSFERÈNCIES DE CAPITAL**

ARTICLE	CRÈDITS EXTRAORD.	SUPLEMENTS DE CRÈDIT	AMPLIACIONS DE CRÈDIT	TRANSFERÈNCIES DE CRÈDIT		INCORPORAC. ROMANENTS DE CRÈDIT	CRÈDITS GENERATS INGRESSOS	BAIXES PER ANUL·LACIÓ	TOTAL MODIFICACIÓ
				POSITIVES	NEGATIVES				
72	0,00	0,00	0,00	0,00	0,00	530,36	0,00	0,00	530,36
73	0,00	0,00	0,00	0,00	0,00	3.084.171,47	989.620,02	0,00	4.073.791,49
76	0,00	0,00	0,00	26.000,00	0,00	0,00	0,00	0,00	26.000,00
77	0,00	0,00	0,00	53.460,71	0,00	254.452,50	42.500,00	0,00	350.413,21
78	0,00	0,00	0,00	184.703,50	0,00	426.335,40	408.604,80	0,00	1.019.643,70
<b>TOTAL CAP.</b>	<b>0,00</b>	<b>0,00</b>	<b>0,00</b>	<b>264.164,21</b>	<b>0,00</b>	<b>3.765.489,73</b>	<b>1.440.724,82</b>	<b>0,00</b>	<b>5.470.378,76</b>

**CAPÍTOL 9 PASSIUS FINANCERS**

ARTICLE	CRÈDITS EXTRAORD.	SUPLEMENTS DE CRÈDIT	AMPLIACIONS DE CRÈDIT	TRANSFERÈNCIES DE CRÈDIT		INCORPORAC. ROMANENTS DE CRÈDIT	CRÈDITS GENERATS INGRESSOS	BAIXES PER ANUL·LACIÓ	TOTAL MODIFICACIÓ
				POSITIVES	NEGATIVES				
92	0,00	0,00	0,00	0,00	0,00	0,00	0,00	0,00	0,00
<b>TOTAL CAP.</b>	<b>0,00</b>	<b>0,00</b>	<b>0,00</b>	<b>0,00</b>	<b>0,00</b>	<b>0,00</b>	<b>0,00</b>	<b>0,00</b>	<b>0,00</b>

<b>Total General</b>	<b>0,00</b>	<b>0,00</b>	<b>0,00</b>	<b>1.068.290,74</b>	<b>1.068.290,74</b>	<b>124.702.581,58</b>	<b>67.686.561,02</b>	<b>1.509.177,83</b>	<b>190.879.964,77</b>
----------------------	-------------	-------------	-------------	---------------------	---------------------	-----------------------	----------------------	---------------------	-----------------------

**MEMÒRIA. 4.9.4 ESTAT DE MODIFICACIONS DE CRÈDIT - INGRESSOS**

**RESUM PER CAPÍTOLS**

**CAPÍTOL 3 Taxes i altres ingressos**

ARTICLE	DESCRIPCIÓ	PREVISIONS INICIALS	MODIFICACIÓ DE PREVISIONS		PREVISIONS DEFINITIVES
			EN AUGMENT	EN DISMINUCIÓ	
30	Venda de béns	480.136,00	1.111,54	60,00	481.187,54
31	Prestacions de serveis	11.913.384,00	9.997.724,13	12.818,79	21.898.289,34
34	Taxes acadèmiques	60.532.720,00	2.849.462,91	30.919,84	63.351.263,07
39	Altres ingressos	727.988,00	1.263.422,09	23.459,84	1.967.950,25
	<b>TOTAL CAPÍTOL</b>	<b>73.654.228,00</b>	<b>14.111.720,67</b>	<b>67.258,47</b>	<b>87.698.690,20</b>

**CAPÍTOL 4 Transferències corrents**

ARTICLE	DESCRIPCIÓ	PREVISIONS INICIALS	MODIFICACIÓ DE PREVISIONS		PREVISIONS DEFINITIVES
			EN AUGMENT	EN DISMINUCIÓ	
40	Transf. corrents de l'Estat	0,00	11.700,00	12.000,00	-300,00
41	Transf. corr. d'organismes autònoms	0,00	5.398.700,94	88.343,00	5.310.357,94
44	Transf. corr. d'ens territorials	258.466.396,00	14.155.097,77	9.335,93	272.612.157,84
45	Transf. corr. d'altres ens públics	0,00	23.228,47	0,00	23.228,47
48	Transf. corrents d'instituc. sense finalitat lucre	0,00	47.084,93	92,37	46.992,56
49	Transf. corrents de l'exterior	0,00	1.229.012,00	1.000,00	1.228.012,00
	<b>TOTAL CAPÍTOL</b>	<b>258.466.396,00</b>	<b>20.864.824,11</b>	<b>110.771,30</b>	<b>279.220.448,81</b>

**CAPÍTOL 5 Ingressos patrimonials**

ARTICLE	DESCRIPCIÓ	PREVISIONS INICIALS	MODIFICACIÓ DE PREVISIONS		PREVISIONS DEFINITIVES
			EN AUGMENT	EN DISMINUCIÓ	
52	Altres rendes	319.026,00	57.421,35	0,00	376.447,35
55	Concessions i altres productes	540.974,00	486.903,61	0,00	1.027.877,61
	<b>TOTAL CAPÍTOL</b>	<b>860.000,00</b>	<b>544.324,96</b>	<b>0,00</b>	<b>1.404.324,96</b>

**MEMÒRIA. 4.9.4 ESTAT DE MODIFICACIONS DE CRÈDIT - INGRESSOS**

**RESUM PER CAPÍTOLS**

**CAPÍTOL 6 Alienació d'inversions**

ARTICLE	DESCRIPCIÓ	PREVISIONS INICIALS	MODIFICACIÓ DE PREVISIONS		PREVISIONS DEFINITIVES
			EN AUGMENT	EN DISMINUCIÓ	
66	D'altre immobilitzat material	0,00	574,11	0,00	574,11
	<b>TOTAL CAPÍTOL</b>	<b>0,00</b>	<b>574,11</b>	<b>0,00</b>	<b>574,11</b>

**CAPÍTOL 7 Transferències de capital**

ARTICLE	DESCRIPCIÓ	PREVISIONS INICIALS	MODIFICACIÓ DE PREVISIONS		PREVISIONS DEFINITIVES
			EN AUGMENT	EN DISMINUCIÓ	
70	Transf. cap. de l'administració de l'estat	12.783.000,00	7.275.683,38	523.659,93	19.535.023,45
74	Transf. cap. de l'administració de la GV	5.503.000,00	9.533.409,77	568.479,60	14.467.930,17
75	Transf. cap. d'altres CC. AA.	0,00	0,00	0,00	0,00
76	Transf. cap. de Corporacions Locals	0,00	85.205,00	18.000,00	67.205,00
78	Transf. cap. d'institucions sense finalitat lucre	0,00	289.565,02	15.981,38	273.583,64
79	Transf. cap. de l'exterior	0,00	8.120.420,74	205.027,15	7.915.393,59
	<b>TOTAL CAPÍTOL</b>	<b>18.286.000,00</b>	<b>25.304.283,91</b>	<b>1.331.148,06</b>	<b>42.259.135,85</b>

**CAPÍTOL 8 Actius financers**

ARTICLE	DESCRIPCIÓ	PREVISIONS INICIALS	MODIFICACIÓ DE PREVISIONS		PREVISIONS DEFINITIVES
			EN AUGMENT	EN DISMINUCIÓ	
85	Romanents de tresoreria	0,00	124.702.581,58	0,00	124.702.581,58
	<b>TOTAL CAPÍTOL</b>	<b>0,00</b>	<b>124.702.581,58</b>	<b>0,00</b>	<b>124.702.581,58</b>

**MEMÒRIA. 4.9.4 ESTAT DE MODIFICACIONS DE CRÈDIT - INGRESSOS****RESUM PER CAPÍTOLS****CAPÍTOL 9 Passius financers**

ARTICLE	DESCRIPCIÓ	PREVISIONS INICIALS	MODIFICACIÓ DE PREVISIONS		PREVISIONS DEFINITIVES
			EN AUGMENT	EN DISMINUCIÓ	
91	Préstecs d'ens del sector públic	0,00	6.860.833,26	0,00	6.860.833,26
	<b>TOTAL CAPÍTOL</b>	<b>0,00</b>	<b>6.860.833,26</b>	<b>0,00</b>	<b>6.860.833,26</b>
<b>Total General</b>		<b>351.266.624,00</b>	<b>192.389.142,60</b>	<b>1.509.177,83</b>	<b>542.146.588,77</b>

**MEMÒRIA 4.9.5 ESTAT DE SITUACIÓ I MOVIMENTS DE LES OPERACIONS NO PRESSUPOSTÀRIES DE TRESORERIA**

**1.- DEUTORS**

CTE. PGCP.	CONCP	DESCRIPCIÓ	SALDO INICIAL PDT. COBRAMENT	RECTIFICACIÓ	PAGAMENTS EFECTUATS	TOTAL CÀRREC	DATA (INGRESSOS)	SALDO PDT. COBRAMENT A 31/12
440	10005	DEUTORS PER IVA REPERCUTIT	600.226,37	0,00	2.118.067,30	2.718.293,67	2.074.081,93	644.211,74
441	10008	DEUTORS PER PROVISIONS DE FONDS PER JUST	10.274,26	0,00	586.942,83	597.217,09	583.211,25	14.005,84
44902	10006	BESTRETES A FUNCIONARIS	12.647,50	0,00	57.644,51	70.292,01	61.465,97	8.826,04
44903	10010	LLIURAMENTS PER COMPTE DE TERCERS	74.414,79	0,00	0,00	74.414,79	0,00	74.414,79
44904	10011	LLIURAMENTS PER COMPTE DE CONSELLERIA	125.751,57	0,00	0,00	125.751,57	0,00	125.751,57
44908	10014	LLIURAMENT PER COMPTE DE TERCERS-CON	40.578,29	0,00	12.013,42	52.591,71	20.068,47	32.523,24
44910	10016	DEUDORES POR PROVISION DE FONDOS	7.178,97	0,00	0,00	7.178,97	600,00	6.578,97
44911	10017	DEUDORES POR ANTICIPOS CAJA FIJA	13.927,32	0,00	7.761,76	21.689,08	13.927,32	7.761,76
4700	10004	HISENDA PUBLICA. DEUTOR PER IVA	2.403.778,89	0,00	2.457.375,33	4.861.154,22	2.809.390,09	2.051.764,13
4712	10019	SEG.SOCIAL. DEUTOR. PAES	0,00	0,00	593,70	593,70	0,00	593,70
4720	90001	HISENDA PUBLICA. IVA SUPORTAT-INTERIOR	127.409,05	0,00	5.448.134,40	5.448.134,40	5.313.882,89	261.660,56
4721	90002	HISENDA PUBLICA. IVA SUPORTAT-COMUNIT	22.536,86	0,00	405.530,19	428.067,05	203.588,06	224.478,99
4722	90004	HISENDA PUBLICA. IVA SUPORTAT-INVERSIO	18.614,85	0,00	61.068,58	79.683,43	39.469,41	40.214,02
4723	90011	HISENDA PUBLICA. IVA SUPORTAT-INVERSIO	0,00	0,00	66.046,87	66.046,87	66.046,87	0,00
474	90003	HISENDA PUBLICA. IVA SUPORTAT-IMPORTAC	0,00	0,00	25.497,23	25.497,23	25.497,23	0,00
4762	20021	SEGURETAT SOCIAL: PAE	0,00	0,00	831,18	831,18	831,18	0,00
555	40001	PAGAMENTS PENDENTS D'APLICACIO	106.329,40	0,00	658.671,90	658.671,90	260.885,36	504.115,94
556	40002	PAGAMENTS PENDENTS ABONAMENT NOMIN	11.356,13	0,00	22.122,43	33.478,56	10.986,23	22.492,33
566	10001	DIPOSITS CONSTITUITS A CURT TERMINI	544.371,94	0,00	16.494,81	560.866,75	30.964,94	529.901,81
<b>Total General</b>			<b>4.119.396,19</b>	<b>0,00</b>	<b>11.944.796,44</b>	<b>15.830.454,18</b>	<b>11.514.897,20</b>	<b>4.549.295,43</b>



**MEMÒRIA 4.9.5 ESTAT DE SITUACIÓ I MOVIMENTS DE LES OPERACIONS NO PRESSUPOSTÀRIES DE TRESORERIA**

**2.- CREDITORS**

CTE. PGCP.	CONCP	DESCRIPCIÓ	SALDO INICIAL PDT. PAGAMENT	RECTIFICACIÓ	INGRESSOS REALITZATS	TOTAL DATA	CÀRREC (PAGAMENTS)	SALDO PDT. PAGAMENT A 31/12
410	20004	CREDITORS PER IVA SUPORTAT	474.724,99	0,00	3.817.247,78	4.291.972,77	3.616.747,04	675.225,73
41901	20019	ASSEGURANÇA ESCOLAR I ALTRES ASSEGU	51.643,60	0,00	46.776,80	98.420,40	46.166,40	52.254,00
41903	20007	DRETS PASSIUS	363.419,12	0,00	2.596.955,34	2.960.374,46	2.600.659,74	359.714,72
41906	20010	DIPOSITS PENSIONS COL·LEGIS MAJORS	85.620,00	0,00	54.826,96	140.446,96	49.408,99	91.037,97
41910	20013	INGRESSOS CEE - SUBV. A DISTRIBUIR	235.679,56	0,00	5.258.111,46	5.493.791,02	4.193.648,82	1.300.142,20
41912	20015	INGRESSOS PER COMPTE DE TERCERS	-37.063,51	0,00	0,00	0,00	0,00	-37.063,51
41915	20017	CREDITORS QUANTIT. PEND. PER COMPENSAR	1.204.750,34	0,00	1.339.203,72	1.339.203,72	1.204.750,34	1.339.203,72
41917	20020	LEGADO BECAS "MANUEL CASTILLO"	158.228,17	0,00	6.642,92	164.871,09	5.200,00	159.671,09
4751	20001	HISENDA PUBLICA, CREDITOR PER R.P.F.	5.954.642,49	0,00	49.421.191,64	55.375.834,13	49.046.388,17	6.329.445,96
4760	20002	SEGURETAT SOCIAL; CREDITORS	1.349.174,31	0,00	6.929.433,62	8.278.607,93	6.820.271,90	1.458.336,03
4761	20005	MUFACE; CREDITORS	168.951,60	0,00	1.276.290,16	1.445.241,76	1.264.270,04	180.971,72
477	91001	HISENDA PUBLICA. IVA REPERCUTIT-INTERIO	-117.253,10	0,00	2.240.521,04	2.240.521,04	2.117.013,62	6.254,32
4781	91002	HISENDA PUBLICA. IVA REPERCUTIT-COMUNI	29.203,38	0,00	467.909,40	497.112,78	497.105,66	7,12
4782	91004	HISENDA PUBLICA. IVA REPERCUTIT-INVERSI	54.720,09	0,00	156.118,60	210.838,69	199.095,99	11.742,70
4783	91005	IVA REPERCUTIDO-INVERSION SUJETO PASIV	-52.605,75	0,00	363.384,50	310.778,75	310.778,75	0,00
55400	30001	INGRESSOS PENDENTS D'APLICACIO	278.723,29	0,00	4.451.464,03	4.730.187,32	1.951.741,27	2.778.446,05
55401	30005	INGRESSOS INVESTIGACIÓ PEND.APLICACIÓ	44.839,79	0,00	0,00	44.839,79	44.839,79	0,00
55497	30003	RESTRINGIDA CERTIFICATS I ALTRES TAXES	-496,54	0,00	158.740,14	158.740,14	158.298,28	-54,68
55498	30002	ALTRES COMPTES RESTRINGITS	57.394,64	0,00	25.684,82	83.079,46	57.394,64	25.684,82
55499	30004	CENTRALITZACIO TAXES-COMPTES RESTRING	-71.600,18	0,00	38.167.599,55	38.167.599,55	38.114.642,53	-18.643,16
560	20006	FIANCES REBUDES A CURT TERMINI	142.948,39	0,00	46.787,98	189.736,37	38.004,56	151.731,81
<b>Total General</b>			<b>10.375.644,68</b>	<b>0,00</b>	<b>116.824.890,46</b>	<b>126.222.198,13</b>	<b>112.336.426,53</b>	<b>14.864.108,61</b>

#### 4.9.6 ESTAT DELS COMPROMISSOS DE DESPESES AMB CÀRREC A PRESSUPOSTOS FUTURS

PROG	ORGÀNICA		CAPÍTOL	ARTÍCLE	DESCRIPCIÓ	2019	2020	2021	2022	ANYS SEGÜENTS
422	6600000000	DESPESES PERSONAL CAP. I	1	14	INCENTIU A LA JUBILACIÓ PDI	775.285,14	158.784,08	0,00	0,00	0,00
<b>TOTALS CAPÍTOL 1</b>						<b>775.285,14</b>	<b>158.784,08</b>	<b>0,00</b>	<b>0,00</b>	<b>0,00</b>

PROG	ORGÀNICA		CAPÍTOL	ARTÍCLE	DESCRIPCIÓ	2019	2020	2021	2022	ANYS SEGÜENTS
321	5020060000	COL.LEGI MAJOR RECTOR PESET	2	22	RIC MAQUINARIA INSTAL. UTILLATGE	12.313,02	0,00	0,00	0,00	0,00
321	5020060000	COL.LEGI MAJOR RECTOR PESET	2	22	SUBMINISTRAMENTS-ENERGIA ELECTRICA	12.095,59	0,00	0,00	0,00	0,00
321	5020060000	COL.LEGI MAJOR RECTOR PESET	2	22	SUBMINISTRAMENTS-GAS	16.948,63	0,00	0,00	0,00	0,00
321	5020060000	COL.LEGI MAJOR RECTOR PESET	2	22	NETEJA I AGENCAMENT	19.225,85	0,00	0,00	0,00	0,00
321	5020060000	COL.LEGI MAJOR RECTOR PESET	2	22	SEGURETAT	86.514,18	64.885,64	0,00	0,00	0,00
321	5020060000	COL.LEGI MAJOR RECTOR PESET	2	22	ESTUDIS I TREBALLS TECNICS	2.939,90	1.592,45	0,00	0,00	0,00
321	5020060000	COL.LEGI MAJOR RECTOR PESET	2	22	ALTRES TREBALLS FETS O. EMPRESES	391.967,12	0,00	0,00	0,00	0,00
422	1340000000	UNITAT DE CAMPUS DE BLASCO IBAÑEZ	2	22	RIC MAQUINARIA INSTAL. UTILLATGE	129.924,55	0,00	0,00	0,00	0,00
422	1340000000	UNITAT DE CAMPUS DE BLASCO IBAÑEZ	2	22	SUBMINISTRAMENTS-ENERGIA ELECTRICA	340.951,22	0,00	0,00	0,00	0,00
422	1340000000	UNITAT DE CAMPUS DE BLASCO IBAÑEZ	2	22	SUBMINISTRAMENTS-GAS	99.434,15	0,00	0,00	0,00	0,00
422	1340000000	UNITAT DE CAMPUS DE BLASCO IBAÑEZ	2	22	NETEJA I AGENCAMENT	1.667.722,30	518.846,94	0,00	0,00	0,00
422	1340000000	UNITAT DE CAMPUS DE BLASCO IBAÑEZ	2	22	SEGURETAT	249.214,21	0,00	0,00	0,00	0,00
422	1340000000	UNITAT DE CAMPUS DE BLASCO IBAÑEZ	2	22	ESTUDIS I TREBALLS TECNICS	93.245,30	50.507,87	0,00	0,00	0,00
422	1340000000	UNITAT DE CAMPUS DE BLASCO IBAÑEZ	2	22	ALTRES TREBALLS FETS O. EMPRESES	440.759,20	0,00	0,00	0,00	0,00
422	1340001000	UNITAT DE CAMPUS DE BLASCO IBAÑEZ - ENSENYAMENT	2	22	RIC MAQUINARIA INSTAL. UTILLATGE	6.657,48	0,00	0,00	0,00	0,00
422	1340001000	UNITAT DE CAMPUS DE BLASCO IBAÑEZ - ENSENYAMENT	2	22	SUBMINISTRAMENTS-GAS	24.399,23	0,00	0,00	0,00	0,00
422	1340001000	UNITAT DE CAMPUS DE BLASCO IBAÑEZ - ENSENYAMENT	2	22	NETEJA I AGENCAMENT	87.774,86	27.307,73	0,00	0,00	0,00
422	1340001000	UNITAT DE CAMPUS DE BLASCO IBAÑEZ - ENSENYAMENT	2	22	SEGURETAT	14.392,95	0,00	0,00	0,00	0,00
422	1340001000	UNITAT DE CAMPUS DE BLASCO IBAÑEZ - ENSENYAMENT	2	22	ESTUDIS I TREBALLS TECNICS	4.913,50	2.661,48	0,00	0,00	0,00
422	1340001000	UNITAT DE CAMPUS DE BLASCO IBAÑEZ - ENSENYAMENT	2	22	ALTRES TREBALLS FETS O. EMPRESES	16.280,85	0,00	0,00	0,00	0,00
422	2070200000	D. DE BIOLOGIA VEGETAL	2	22	PRIMES D'ASSEGURANCES-VEHICLES	288,75	288,75	0,00	0,00	0,00
422	2070600000	D. DE MICROBIOLOGIA I ECOLOGIA	2	22	PRIMES D'ASSEGURANCES-VEHICLES	320,16	320,16	0,00	0,00	0,00
422	2071200000	D. BOTÀNICA I GEOLOGIA	2	22	PRIMES D'ASSEGURANCES-VEHICLES	577,50	577,50	0,00	0,00	0,00
422	2380000000	UNITAT DE CAMPUS DE BURJASSOT	2	22	RIC MAQUINARIA INSTAL. UTILLATGE	99.744,61	0,00	0,00	0,00	0,00
422	2380000000	UNITAT DE CAMPUS DE BURJASSOT	2	22	SUBMINISTRAMENTS-ENERGIA ELECTRICA	420.519,31	0,00	0,00	0,00	0,00
422	2380000000	UNITAT DE CAMPUS DE BURJASSOT	2	22	SUBMINISTRAMENTS-GAS	81.304,40	0,00	0,00	0,00	0,00
422	2380000000	UNITAT DE CAMPUS DE BURJASSOT	2	22	NETEJA I AGENCAMENT	1.078.314,79	335.475,72	0,00	0,00	0,00
422	2380000000	UNITAT DE CAMPUS DE BURJASSOT	2	22	SEGURETAT	552.900,22	328.908,59	0,00	0,00	0,00
422	2380000000	UNITAT DE CAMPUS DE BURJASSOT	2	22	ESTUDIS I TREBALLS TECNICS	120.413,15	65.223,79	0,00	0,00	0,00
422	2380000000	UNITAT DE CAMPUS DE BURJASSOT	2	22	ALTRES TREBALLS FETS O. EMPRESES	442.742,58	0,00	0,00	0,00	0,00
422	2380001000	UNITAT DE CAMPUS DE BURJASSOT - ENSENYAMENT	2	22	RIC MAQUINARIA INSTAL. UTILLATGE	9.248,90	0,00	0,00	0,00	0,00
422	2380001000	UNITAT DE CAMPUS DE BURJASSOT - ENSENYAMENT	2	22	NETEJA I AGENCAMENT	118.021,61	36.717,83	0,00	0,00	0,00
422	2380001000	UNITAT DE CAMPUS DE BURJASSOT - ENSENYAMENT	2	22	SEGURETAT	43.200,78	32.400,59	0,00	0,00	0,00
422	2380001000	UNITAT DE CAMPUS DE BURJASSOT - ENSENYAMENT	2	22	ESTUDIS I TREBALLS TECNICS	10.499,17	5.687,05	0,00	0,00	0,00
422	2380001000	UNITAT DE CAMPUS DE BURJASSOT - ENSENYAMENT	2	22	ALTRES TREBALLS FETS O. EMPRESES	30.136,12	0,00	0,00	0,00	0,00

PROG	ORGÀNICA		CAPÍTOL	ARTÍCLE	DESCRIPCIÓ	2019	2020	2021	2022	ANYS SEGÜENTS
422	3050200000	D. DE COMPTABILITAT	2	22	RIC EQUIPS PROCESSOS INFORMACIO	6.545,00	0,00	0,00	0,00	0,00
422	3050400000	D. D'ECONOMIA APLICADA	2	22	RIC EQUIPS PROCESSOS INFORMACIO	7.380,88	0,00	0,00	0,00	0,00
422	3050500000	D. D'ECONOMIA FINANCERA I ACTUARIAL	2	22	RIC EQUIPS PROCESSOS INFORMACIO	3.836,06	959,02	0,00	0,00	0,00
422	3051000000	DEPARTAMENT DE MATEMÀTICA ECONÒMICA I EMPRESARIAL	2	22	RIC EQUIPS PROCESSOS INFORMACIO	4.837,92	1.209,48	0,00	0,00	0,00
422	3051100000	DEPARTAMENT DE FINANCES EMPRESARIALS	2	22	RIC EQUIPS PROCESSOS INFORMACIO	4.508,36	1.127,09	0,00	0,00	0,00
422	3320000000	UNITAT DE CAMPUS DE TARONGERS	2	22	RIC MAQUINARIA INSTAL. UTILLATGE	160.807,85	0,00	0,00	0,00	0,00
422	3320000000	UNITAT DE CAMPUS DE TARONGERS	2	22	SUBMINISTRAMENTS-ENERGIA ELECTRICA	175.130,36	0,00	0,00	0,00	0,00
422	3320000000	UNITAT DE CAMPUS DE TARONGERS	2	22	SUBMINISTRAMENTS-GAS	373.707,59	0,00	0,00	0,00	0,00
422	3320000000	UNITAT DE CAMPUS DE TARONGERS	2	22	NETEJA I AGENCAMENT	1.061.404,69	330.214,80	0,00	0,00	0,00
422	3320000000	UNITAT DE CAMPUS DE TARONGERS	2	22	SEGURETAT	391.887,11	65.314,52	0,00	0,00	0,00
422	3320000000	UNITAT DE CAMPUS DE TARONGERS	2	22	ESTUDIS I TREBALLS TECNICS	77.771,12	42.126,02	0,00	0,00	0,00
422	3320000000	UNITAT DE CAMPUS DE TARONGERS	2	22	ALTRES TREBALLS FETS O. EMPRESES	331.386,69	0,00	0,00	0,00	0,00
422	3320001000	UNITAT DE CAMPUS DE TARONGERS - ENSENYAMENT	2	22	RIC MAQUINARIA INSTAL. UTILLATGE	29.978,96	0,00	0,00	0,00	0,00
422	3320001000	UNITAT DE CAMPUS DE TARONGERS - ENSENYAMENT	2	22	NETEJA I AGENCAMENT	412.768,49	128.416,86	0,00	0,00	0,00
422	3320001000	UNITAT DE CAMPUS DE TARONGERS - ENSENYAMENT	2	22	SEGURETAT	171.411,88	28.568,65	0,00	0,00	0,00
422	3320001000	UNITAT DE CAMPUS DE TARONGERS - ENSENYAMENT	2	22	ESTUDIS I TREBALLS TECNICS	33.394,00	18.088,42	0,00	0,00	0,00
422	3320001000	UNITAT DE CAMPUS DE TARONGERS - ENSENYAMENT	2	22	ALTRES TREBALLS FETS O. EMPRESES	101.879,49	0,00	0,00	0,00	0,00
422	4120300000	CURSOS IDIOMES ERASMUS ESTUDIANTS	2	22	ALTRES TREBALLS FETS O. EMPRESES	106.674,29	0,00	0,00	0,00	0,00
422	5060000000	SERVEI DE POLÍTICA LINGÜÍSTICA	2	22	ALTRES TREBALLS FETS O. EMPRESES	207.872,72	0,00	0,00	0,00	0,00
422	5080000000	SERVEI D'EDUCACIO FISICA	2	22	ARRENDAMENT EDIFICIS I O. CONST.	1.815,00	0,00	0,00	0,00	0,00
422	5080000000	SERVEI D'EDUCACIO FISICA	2	22	SUBMINISTRAMENTS-ENERGIA ELECTRICA	3.733,59	0,00	0,00	0,00	0,00
422	5080000000	SERVEI D'EDUCACIO FISICA	2	22	SUBMINISTRAMENTS-GAS	12.189,04	0,00	0,00	0,00	0,00
422	5080000000	SERVEI D'EDUCACIO FISICA	2	22	SUBMINISTRAMENTS-VESTUARI	48.400,00	0,00	0,00	0,00	0,00
422	5080000000	SERVEI D'EDUCACIO FISICA	2	22	NETEJA I AGENCAMENT	186.987,99	0,00	0,00	0,00	0,00
422	5080000000	SERVEI D'EDUCACIO FISICA	2	22	ESTUDIS I TREBALLS TECNICS	34.636,25	0,00	0,00	0,00	0,00
422	5080000000	SERVEI D'EDUCACIO FISICA	2	22	ALTRES TREBALLS FETS O. EMPRESES	97.675,08	0,00	0,00	0,00	0,00
422	5080000000	SERVEI D'EDUCACIO FISICA	2	22	PRIMES D'ASSEGURANCES-VEHICLES	358,54	358,54	0,00	0,00	0,00
422	5080000000	SERVEI D'EDUCACIO FISICA	2	22	ACTIVITATS ESPORTIVES	502.306,43	0,00	0,00	0,00	0,00
422	5080000000	SERVEI D'EDUCACIO FISICA	2	22	ALTRES DESPESES DIVERSES	16.060,00	0,00	0,00	0,00	0,00
422	5100000000	SERVEI D'INFORMATICA	2	22	PRIMES D'ASSEGURANCES-VEHICLES	577,50	577,50	0,00	0,00	0,00
422	5100100000	MANTENIMENT INFORMATIC	2	22	ARRENDAMENT MAQUI. INST. UTILL.	40.543,17	0,00	0,00	0,00	0,00
422	5100100000	MANTENIMENT INFORMATIC	2	22	RIC EQUIPS PROCESSOS INFORMACIO	346.503,62	215.299,00	120.790,02	5.372,16	0,00
422	5100100000	MANTENIMENT INFORMATIC	2	22	ESTUDIS I TREBALLS TECNICS	475.945,63	0,00	0,00	0,00	0,00
422	5100800000	PLA INFORMATIC	2	22	RIC EQUIPS PROCESSOS INFORMACIO	133.508,24	105.694,02	0,00	0,00	0,00
422	5500000000	SERVEI BIBLIOTEQUES I DOCUMENTACIÓ	2	22	SUBMINISTRAMENTS-ALTRES	7.217,15	0,00	0,00	0,00	0,00
422	5500100000	SUSCRIPCIONS REVISTES I CD-ROM	2	22	PREMSA, REVISTES I PUBLICACIONS PERIODIQUES	868.758,68	892.649,55	0,00	0,00	0,00
422	6600100000	GENERALS	2	22	SEGURETAT	70.451,09	11.741,85	0,00	0,00	0,00
422	6600100000	GENERALS	2	22	ESTUDIS I TREBALLS TECNICS	337.155,50	211.343,14	0,00	0,00	0,00
422	6600100000	GENERALS	2	22	ALTRES TREBALLS FETS O. EMPRESES	46.015,34	0,00	0,00	0,00	0,00
422	6600100000	GENERALS	2	22	PRIMES D'ASSEGURANCES-VEHICLES	0,00	235,84	0,00	0,00	0,00
422	6600100000	GENERALS	2	22	MATERIAL D'OFICINA: PAPER	16.752,75	0,00	0,00	0,00	0,00
422	6600200000	CENTRALS	2	22	ARRENDAMENT MOBILIARI I EFECTES	8.859,52	0,00	0,00	0,00	0,00
422	6600200000	CENTRALS	2	22	RIC MOBILIARI I EFECTES	4.193,10	0,00	0,00	0,00	0,00
422	6600200000	CENTRALS	2	22	SUBMINISTRAMENTS-ENERGIA ELECTRICA	44.611,07	0,00	0,00	0,00	0,00
422	6600200000	CENTRALS	2	22	SUBMINISTRAMENTS-GAS	1.811,69	0,00	0,00	0,00	0,00
422	6600200000	CENTRALS	2	22	NETEJA I AGENCAMENT	19.770,85	0,00	0,00	0,00	0,00
422	6600200000	CENTRALS	2	22	ALTRES TREBALLS FETS O. EMPRESES	29.753,44	0,00	0,00	0,00	0,00
422	6600200000	CENTRALS	2	22	PRIMES D'ASSEGURANCES-VEHICLES	3.443,31	3.207,47	0,00	0,00	0,00
422	6602300000	TELEFON	2	22	TELEFON	288.885,04	336.550,04	112.183,34	0,00	0,00
422	6630000000	SERV. INFORMACIÓ I DINAMITZACIÓ ESTUDIANTS	2	22	ESTUDIS I TREBALLS TECNICS	16.363,40	0,00	0,00	0,00	0,00

PROG	ORGÀNICA		CAPÍTOL	ARTÍCLE	DESCRIPCIÓ	2019	2020	2021	2022	ANYS SEGÜENTS
422	6702010000	PRÀCTIQUES CLÍNiques ESTUDIS CC SALUT	2	22	ALTRES TREBALLS FETS O. EMPRESES	994.733,97	0,00	0,00	0,00	0,00
422	6720100000	POLISSA D'ASEGURANCES	2	22	PRIMES ASSEGURANCES-EDIFICIS	21.763,95	0,00	0,00	0,00	0,00
422	6720100000	POLISSA D'ASEGURANCES	2	22	PRIMES D'ASEGURANCES-ALTRES RISCS	132.547,59	20.884,27	0,00	0,00	0,00
422	6721400000	ARRENDAMENT FINANCER PLAQUES SOLARS	2	22	CANONS (PROPIEDAD INTELLECTUAL-INDUSTRIAL)	64.336,60	64.336,60	56.970,00	56.970,00	56.970,00
422	6721400000	ARRENDAMENT FINANCER PLAQUES SOLARS	2	22	ALTRES DESPESES DIVERSES	18.392,00	6.130,67	0,00	0,00	0,00
422	6740000000	SERVEI DE PREVENCIÓ I MEDI AMBIENT	2	22	CORREU	7.016,06	7.016,07	0,00	0,00	0,00
422	6740000000	SERVEI DE PREVENCIÓ I MEDI AMBIENT	2	22	NETEJA I AGENCAMENT	69.438,27	17.359,57	0,00	0,00	0,00
422	6740000000	SERVEI DE PREVENCIÓ I MEDI AMBIENT	2	22	ALTRES TREBALLS FETS O. EMPRESES	9.433,96	0,00	0,00	0,00	0,00
422	6740059041	SERVEI DE PREVENCIÓ I MEDI AMBIENT	2	22	MATERIAL INFORMÀTICA NO INVENTARIABLE	3.168,20	1.378,92	0,00	0,00	0,00
422	6740100000	SOSTENIBILITAT	2	22	ESTUDIS I TREBALLS TECNICS	22.954,91	0,00	0,00	0,00	0,00
422	6740100000	SOSTENIBILITAT	2	22	ALTRES TREBALLS FETS O. EMPRESES	42.100,00	0,00	0,00	0,00	0,00
422	6740100000	SOSTENIBILITAT	2	22	PRIMES D'ASEGURANCES-VEHICLES	49,75	49,75	0,00	0,00	0,00
422	6750100000	CONSERVACIÓ I RESTAURACIÓ PATRIMONI	2	22	RIC MAQUINARIA INSTAL. UTILLATGE	19.443,67	0,00	0,00	0,00	0,00
422	6750100000	CONSERVACIÓ I RESTAURACIÓ PATRIMONI	2	22	SUBMINISTRAMENTS-ENERGIA ELECTRICA	30.057,39	0,00	0,00	0,00	0,00
422	6750100000	CONSERVACIÓ I RESTAURACIÓ PATRIMONI	2	22	NETEJA I AGENCAMENT	122.007,09	37.957,76	0,00	0,00	0,00
422	6750100000	CONSERVACIÓ I RESTAURACIÓ PATRIMONI	2	22	SEGURETAT	71.335,96	0,00	0,00	0,00	0,00
422	6750100000	CONSERVACIÓ I RESTAURACIÓ PATRIMONI	2	22	ESTUDIS I TREBALLS TECNICS	4.657,82	2.522,99	0,00	0,00	0,00
422	6750100000	CONSERVACIÓ I RESTAURACIÓ PATRIMONI	2	22	ALTRES TREBALLS FETS O. EMPRESES	48.461,71	0,00	0,00	0,00	0,00
422	9020100000	PRACTIQUES EXTERNES FUNDACIÓ UNIVERSITAT EMPRESA	2	22	ALTRES TREBALLS FETS O. EMPRESES	454.069,30	0,00	0,00	0,00	0,00
422	9020359188	GESTIÓ CURSOS INST. CONFUCIO - FUE ADEIT.	2	22	ALTRES TREBALLS FETS O. EMPRESES	17.697,41	0,00	0,00	0,00	0,00
422	9500000000	SEU UNIVERSITAT A ONTINYENT	2	22	RIC MAQUINARIA INSTAL. UTILLATGE	7.113,13	0,00	0,00	0,00	0,00
422	9500000000	SEU UNIVERSITAT A ONTINYENT	2	22	SUBMINISTRAMENTS-ENERGIA ELECTRICA	7.419,18	0,00	0,00	0,00	0,00
422	9500000000	SEU UNIVERSITAT A ONTINYENT	2	22	SUBMINISTRAMENTS-GAS	997,75	0,00	0,00	0,00	0,00
422	9500000000	SEU UNIVERSITAT A ONTINYENT	2	22	NETEJA I AGENCAMENT	51.141,07	0,00	0,00	0,00	0,00
422	9500000000	SEU UNIVERSITAT A ONTINYENT	2	22	ESTUDIS I TREBALLS TECNICS	689,23	373,33	0,00	0,00	0,00
422	9500000000	SEU UNIVERSITAT A ONTINYENT	2	22	ALTRES TREBALLS FETS O. EMPRESES	48.163,50	0,00	0,00	0,00	0,00
541	2340000000	I.U. CAVANILLES BIODI. I BIOLO. EVOLUTIVA	2	22	PRIMES D'ASEGURANCES-VEHICLES	886,60	886,60	0,00	0,00	0,00
541	2390100000	UNITAT DE SUPORT A INSTITUTS DE PATERNA	2	22	RIC MAQUINARIA INSTAL. UTILLATGE	43.217,56	0,00	0,00	0,00	0,00
541	2390100000	UNITAT DE SUPORT A INSTITUTS DE PATERNA	2	22	SUBMINISTRAMENTS-ENERGIA ELECTRICA	124.394,83	0,00	0,00	0,00	0,00
541	2390100000	UNITAT DE SUPORT A INSTITUTS DE PATERNA	2	22	SUBMINISTRAMENTS-GAS	21.737,17	0,00	0,00	0,00	0,00
541	2390100000	UNITAT DE SUPORT A INSTITUTS DE PATERNA	2	22	NETEJA I AGENCAMENT	402.148,87	125.112,98	0,00	0,00	0,00
541	2390100000	UNITAT DE SUPORT A INSTITUTS DE PATERNA	2	22	SEGURETAT	180.788,95	30.131,49	0,00	0,00	0,00
541	2390100000	UNITAT DE SUPORT A INSTITUTS DE PATERNA	2	22	ALTRES TREBALLS FETS O. EMPRESES	44.102,52	0,00	0,00	0,00	0,00
541	5030000000	JARDI BOTANIC	2	22	RIC MAQUINARIA INSTAL. UTILLATGE	3.191,11	0,00	0,00	0,00	0,00
541	5030000000	JARDI BOTANIC	2	22	SUBMINISTRAMENTS-ENERGIA ELECTRICA	8.151,39	0,00	0,00	0,00	0,00
541	5030000000	JARDI BOTANIC	2	22	SUBMINISTRAMENTS-GAS	6.502,00	0,00	0,00	0,00	0,00
541	5030000000	JARDI BOTANIC	2	22	SEGURETAT	24.811,47	4.135,24	0,00	0,00	0,00
541	5030000000	JARDI BOTANIC	2	22	ESTUDIS I TREBALLS TECNICS	755,92	409,46	0,00	0,00	0,00
541	5030000000	JARDI BOTANIC	2	22	ALTRES TREBALLS FETS O. EMPRESES	151.794,80	13.421,92	0,00	0,00	0,00
541	5030000000	JARDI BOTANIC	2	22	PRIMES D'ASEGURANCES-VEHICLES	288,75	288,75	0,00	0,00	0,00
541	5030100000	EDIFICI D'INVESTIGACIÓ DEL JARDI BOTANIC	2	22	RIC MAQUINARIA INSTAL. UTILLATGE	9.442,09	0,00	0,00	0,00	0,00
541	5030100000	EDIFICI D'INVESTIGACIÓ DEL JARDI BOTANIC	2	22	SUBMINISTRAMENTS-ENERGIA ELECTRICA	8.151,38	0,00	0,00	0,00	0,00
541	5030100000	EDIFICI D'INVESTIGACIÓ DEL JARDI BOTANIC	2	22	NETEJA I AGENCAMENT	87.258,15	0,00	0,00	0,00	0,00
541	5030100000	EDIFICI D'INVESTIGACIÓ DEL JARDI BOTANIC	2	22	SEGURETAT	47.842,90	7.973,82	0,00	0,00	0,00
541	5030100000	EDIFICI D'INVESTIGACIÓ DEL JARDI BOTANIC	2	22	ESTUDIS I TREBALLS TECNICS	2.256,65	1.222,35	0,00	0,00	0,00
541	5030100000	EDIFICI D'INVESTIGACIÓ DEL JARDI BOTANIC	2	22	ALTRES TREBALLS FETS O. EMPRESES	41.788,65	0,00	0,00	0,00	0,00
541	5040000000	OBSERVATORI ASTRONOMIC	2	22	SUBMINISTRAMENTS-ENERGIA ELECTRICA	705,62	0,00	0,00	0,00	0,00
541	5040000000	OBSERVATORI ASTRONOMIC	2	22	PRIMES D'ASEGURANCES-VEHICLES	288,75	288,75	0,00	0,00	0,00
541	6601600000	SERV. CENTRAL SUPORT A LA INVESTIGACIÓ (SCSI)	2	22	RIC MAQUINARIA INSTAL. UTILLATGE	73.243,21	0,00	0,00	0,00	0,00
541	6602200000	FUNDACIÓ PARC CIENTÍFIC	2	22	RIC MAQUINARIA INSTAL. UTILLATGE	8.119,96	0,00	0,00	0,00	0,00

PROG	ORGÀNICA		CAPÍTOL	ARTÍCLE	DESCRIPCIÓ	2019	2020	2021	2022	ANYS SEGÜENTS
541	6602200000	FUNDACIÓ PARC CIENTÍFIC	2	22	SUBMINISTRAMENTS-ENERGIA ELECTRICA	75.195,28	0,00	0,00	0,00	0,00
541	6602200000	FUNDACIÓ PARC CIENTÍFIC	2	22	SUBMINISTRAMENTS-GAS	7.107,08	0,00	0,00	0,00	0,00
541	6602200000	FUNDACIÓ PARC CIENTÍFIC	2	22	NETEJA I AGENCAMENT	111.499,63	34.688,78	0,00	0,00	0,00
541	6602200000	FUNDACIÓ PARC CIENTÍFIC	2	22	SEGURETAT	71.844,07	11.974,01	0,00	0,00	0,00
541	6602200000	FUNDACIÓ PARC CIENTÍFIC	2	22	ALTRES TREBALLS FETS O. EMPRESES	6.626,98	0,00	0,00	0,00	0,00
541	6730900000	UNITAT CENTRAL D'INVESTIGACIO DE MEDICINA	2	22	ALTRES TREBALLS FETS O. EMPRESES	60,00	0,00	0,00	0,00	0,00
541	6750600000	PALAU CERVERÓ. MUSEU D'HISTÒRIA DE LA MEDICINA	2	22	RIC MAQUINARIA INSTAL. UTILLATGE	4.544,91	0,00	0,00	0,00	0,00
541	6750600000	PALAU CERVERÓ. MUSEU D'HISTÒRIA DE LA MEDICINA	2	22	SUBMINISTRAMENTS-ENERGIA ELECTRICA	10.012,04	0,00	0,00	0,00	0,00
541	6750600000	PALAU CERVERÓ. MUSEU D'HISTÒRIA DE LA MEDICINA	2	22	NETEJA I AGENCAMENT	41.990,34	13.063,66	0,00	0,00	0,00
541	6750600000	PALAU CERVERÓ. MUSEU D'HISTÒRIA DE LA MEDICINA	2	22	ESTUDIS I TREBALLS TECNICS	1.089,42	590,10	0,00	0,00	0,00
541	6750600000	PALAU CERVERÓ. MUSEU D'HISTÒRIA DE LA MEDICINA	2	22	ALTRES TREBALLS FETS O. EMPRESES	31.938,03	0,00	0,00	0,00	0,00
<b>TOTALS CAPÍTOL 2</b>						<b>17.977.338,16</b>	<b>4.267.281,74</b>	<b>289.943,36</b>	<b>62.342,16</b>	<b>56.970,00</b>

PROG	ORGÀNICA		CAPÍTOL	ARTÍCLE	DESCRIPCIÓ	2019	2020	2021	2022	ANYS SEGÜENTS
422	6602000000	FINANCAMENT DE L'ENDEUDAMENT: INTERESSOS, POLISSES	3	31	INTERESSOS D'OBLIGACIONS I BONS	2.975.009,92	2.975.009,92	2.975.009,92	2.975.009,92	0,00
541	0000000000	GENÈRICA	3	32	INTERESSOS PRESTECES A LLARG TERMINI	62.504,26	64.210,23	34.666,13	30.547,51	69.709,71
422	6721400000	ARRENDAMENT FINANCER PLAQUES SOLARS	3	34	ARRENDAMENTS FINANCERS	57.794,35	49.101,48	40.125,61	31.765,82	32.655,62
<b>TOTALS CAPÍTOL 3</b>						<b>3.095.308,53</b>	<b>3.088.321,63</b>	<b>3.049.801,66</b>	<b>3.037.323,25</b>	<b>102.365,33</b>

PROG	ORGÀNICA		CAPÍTOL	ARTÍCLE	DESCRIPCIÓ	2019	2020	2021	2022	ANYS SEGÜENTS
422	6721400000	ARRENDAMENT FINANCER PLAQUES SOLARS	6	63	LLOGUER+OPCIO COMPRA INSTAL·LACIONS	551.654,89	544.159,72	617.809,75	581.362,37	1.921.542,77
422	6722400000	OBRES DE REPOSICIO I MANT.:C. BURJASSOT	6	63	INVERSIONS MAQUI. INST. UTILLATGE	1.457.943,98	0,00	0,00	0,00	0,00
422	5100800000	PLA INFORMATIC	6	65	INVERSIONS EN APLIC. INFORMATIQUES	864.360,16	232.762,85	22.230,41	18.525,34	0,00
422	6722700000	PROG. INVERSIONS PRÒPIES	6	66	INVERSIONS CONTRUCCIO	2.365.184,13	0,00	0,00	0,00	0,00
422	6722700000	PROG. INVERSIONS PRÒPIES	6	66	INVERSIONS REPOSICIO	218.144,46	0,00	0,00	0,00	0,00
541	6734869189	FEDER REGIONAL 14-20 INFRASTRUCTURES	6	66	INVERSIONS CONTRUCCIO	296.447,09	0,00	0,00	0,00	0,00
541	2020260659	SIMO ALFONSO, ERNESTO	6	68	TREBALLS REALITZATS PER ALTRES EMPRESES I PROF.	40.632,00	0,00	0,00	0,00	0,00
541	2071269000	D. BOTÀNICA I GEOLOGIA-AJU INV.	6	68	ALTRES DESPESES DIVERSES	371,49	371,49	0,00	0,00	0,00
541	2340060105	BARRENO RODRIGUEZ, EVA	6	68	ALTRES DESPESES DIVERSES	298,85	298,85	0,00	0,00	0,00
541	2340060116	VICENTE PEDROS, EDUARDO	6	68	ALTRES DESPESES DIVERSES	288,75	288,75	0,00	0,00	0,00
541	2340060329	RAGA ESTEVE, JUAN ANTONIO	6	68	TREBALLS REALITZATS PER ALTRES EMPRESES I PROF.	1.560,00	0,00	0,00	0,00	0,00
541	2340069000	I.U. CAVANILLES BIODI. I BIOLO. EVOLUTIVA-AJU INV.	6	68	TREBALLS REALITZATS PER ALTRES EMPRESES I PROF.	288,75	288,75	0,00	0,00	0,00
541	2340069001	I.U. CAVANILLES BIODI. I BIOLO. EVOLUTIVA-FON.DEP.	6	68	TREBALLS REALITZATS PER ALTRES EMPRESES I PROF.	358,54	358,54	0,00	0,00	0,00
541	2360060246	DIAZ MEDINA, JOSE	6	68	TREBALLS REALITZATS PER ALTRES EMPRESES I PROF.	1.560,00	0,00	0,00	0,00	0,00
541	2420060163	REGLERO VELASCO, VICTOR	6	68	ALTRES DESPESES DIVERSES	288,75	288,75	0,00	0,00	0,00
541	2420060590	SOBRINO RODRIGUEZ, JOSE ANTONIO	6	68	TREBALLS REALITZATS PER ALTRES EMPRESES I PROF.	780,00	780,00	0,00	0,00	0,00
541	3050462251	ABELED0 SANCHIS, R.	6	68	TREBALLS REALITZATS PER ALTRES EMPRESES I PROF.	780,00	0,00	0,00	0,00	0,00
541	3050462251	ABELED0 SANCHIS, R.	6	68	TREBALLS REALITZATS PER ALTRES EMPRESES I PROF.	2.831,40	2.831,40	0,00	0,00	0,00

PROG	ORGÀNICA		CAPÍTOL	ARTÍCLE	DESCRIPCIÓ	2019	2020	2021	2022	ANYS SEGÜENTS
541	5030169001	EDIF.INV. J. BOTANIC-FONDO DPTAL.	6	68	TREBALLS REALITZATS PER ALTRES EMPRESES I PROF.	298,85	298,85	0,00	0,00	0,00
541	6732469035	VICE-RECTORAT D'INVESTIGACIÓ	6	68	TREBALLS REALITZATS PER ALTRES EMPRESES I PROF.	1.560,00	1.560,00	0,00	0,00	0,00
422	9020359181	CURSOS POSTGR. NO OFIC. ADEIT	6	69	TREBALLS REALITZATS PER ALTRES EMPRESES I PROF.	1.303.781,89	0,00	0,00	0,00	0,00
422	9030100000	F.L.A. TÍTOLS PROPIS	6	69	TREBALLS REALITZATS PER ALTRES EMPRESES I PROF.	74.676,49	0,00	0,00	0,00	0,00
<b>TOTALS CAPÍTOL 6</b>						<b>7.184.090,47</b>	<b>784.287,95</b>	<b>640.040,16</b>	<b>599.887,71</b>	<b>1.921.542,77</b>

PROG	ORGÀNICA		CAPÍTOL	ARTÍCLE	DESCRIPCIÓ	2019	2020	2021	2022	ANYS SEGÜENTS
422	6602000000	FINANÇAMENT DE L'ENDEUDAMENT: INTERESSOS, POLISSES	9	91	AMORTITZACIÓ OBLIG. I BONS A LLARG TERMINI	0,00	0,00	0,00	45.075.907,83	0,00
541	0000000000	GENÈRICA	9	92	AMORTITZACIÓ DE PRESTECES A LLARG TERMINI S. PÚBLIC	999.141,76	1.072.496,59	925.444,25	801.050,40	2.859.598,54
<b>TOTALS CAPÍTOL 9</b>						<b>999.141,76</b>	<b>1.072.496,59</b>	<b>925.444,25</b>	<b>45.876.958,23</b>	<b>2.859.598,54</b>

<b>TOTAL GENERAL</b>	<b>30.031.164,06</b>	<b>9.371.171,99</b>	<b>4.905.229,43</b>	<b>49.576.511,35</b>	<b>4.940.476,64</b>
----------------------	----------------------	---------------------	---------------------	----------------------	---------------------

**MEMÒRIA. 4.9.7 ESTAT DELS COMPROMISSOS D'INGRÉS AMB CARREC A PRESSUPOSTOS FUTURS**

Capítol	Article	Descripció	COMPROMISSOS D'INGRES IMPUTABLES AL EJERCICI DEL:				
			ANY 2019	ANY 2020	ANY 2021	ANY 2022	Anys Següents
4	44	Transf. corr. d'ens territorials	21.623.067,11	25.684.457,21	29.912.291,93	33.819.410,36	0,00
7	74	Transf. cap. de l'administració de la GV	0,00	0,00	0,00	45.075.907,83	0,00
<b>Total General</b>			<b>21.623.067,11</b>	<b>25.684.457,21</b>	<b>29.912.291,93</b>	<b>78.895.318,19</b>	<b>0,00</b>

**MEMÒRIA. 4.9.8. ESTAT DELS PRESSUPOSTOS TANCATS DE DESPESES**

ANY PRESSUPOST: 2016		SALDO INICIAL A 1 DE GENER	Rectificacions	TOTALS		
Econòmic		Obligacions i Propostes	Obligacions i Propostes	Obligacions i Propostes	Pagaments Ordenats	O's i K's Pendants
		Pagaments	Pagaments	Pagaments	Pagaments REALITZATS	P's Pendants
Capítol: 1		46,68 0,00	0,00 0,00	46,68 0,00	0,00 0,00	46,68 0,00
Capítol: 2		1.070,60 0,00	0,00 0,00	1.070,60 0,00	0,00 0,00	1.070,60 0,00
Capítol: 6		5.845,19 0,00	-339,22 0,00	5.505,97 525,80	525,80 525,80	4.980,17 0,00
<b>Total Ppost.: 2016</b>		<b>6.962,47 0,00</b>	<b>-339,22 0,00</b>	<b>6.623,25 525,80</b>	<b>525,80 525,80</b>	<b>6.097,45 0,00</b>



**MEMÒRIA. 4.9.8. ESTAT DELS PRESSUPOSTOS TANCATS DE DESPESES**

ANY PRESSUPOST: 2017		SALDO INICIAL A 1 DE GENER	Rectificacions	TOTALS		
Econòmic		Obligacions i Propostes	Obligacions i Propostes	Obligacions i Propostes	Pagaments Ordenats	O's i K's Pendants
		Pagaments	Pagaments	Pagaments	Pagaments REALITZATS	P's Pendants
Capítol: 1		6.293.664,18 0,00	0,00 0,00	6.293.664,18 6.293.664,18	6.293.664,18 6.293.664,18	0,00 0,00
Capítol: 2		5.628.064,80 0,00	-6.537,80 0,00	5.621.527,00 5.621.173,74	5.621.173,74 5.621.173,74	353,26 0,00
Capítol: 4		34.494,74 0,00	0,00 0,00	34.494,74 34.494,74	34.494,74 34.494,74	0,00 0,00
Capítol: 6		5.267.714,62 0,00	-11.247,86 0,00	5.256.466,76 5.256.466,76	5.256.466,76 5.256.466,76	0,00 0,00
Capítol: 7		3.631.578,26 0,00	0,00 0,00	3.631.578,26 3.631.578,26	3.631.578,26 3.631.578,26	0,00 0,00
<b>Total Ppost.: 2017</b>		20.855.516,60 0,00	-17.785,66 0,00	20.837.730,94 20.837.377,68	20.837.377,68 20.837.377,68	353,26 0,00
<b>Total General</b>		20.862.479,07 0,00	-18.124,88 0,00	20.844.354,19 20.837.903,48	20.837.903,48 20.837.903,48	6.450,71 0,00

**MEMÒRIA. 4.9.9 ESTAT DE SITUACIÓ DE PRESSUPOSTOS TANCATS D'INGRESSOS**ANY PRESSUPOST: **2009**

Capítol	SALDO DE DRETS CONTRETS PREVI		RECTIFICACIÓ	DRETS ANUL.LATS	DRETS PENDENTS	LIQUIDACIONS CANCEL.LADES		DRETS PENDENTS DE COBRAMENT
	INGRÉS DIRECTE	INGRÉS REBUT				RECAPTACIÓ	INSOLVÈNCIA	
3	57.776,82	0,00	0,00	1.746,58	56.030,24	35.340,56	0,00	20.689,68
7	5.318,05	0,00	0,00	5.318,05	0,00	0,00	0,00	0,00
<b>TOTAL ANY</b>	<b>63.094,87</b>	<b>0,00</b>	<b>0,00</b>	<b>7.064,63</b>	<b>56.030,24</b>	<b>35.340,56</b>	<b>0,00</b>	<b>20.689,68</b>

ANY PRESSUPOST: **2010**

Capítol	SALDO DE DRETS CONTRETS PREVI		RECTIFICACIÓ	DRETS ANUL.LATS	DRETS PENDENTS	LIQUIDACIONS CANCEL.LADES		DRETS PENDENTS DE COBRAMENT
	INGRÉS DIRECTE	INGRÉS REBUT				RECAPTACIÓ	INSOLVÈNCIA	
3	17.305,35	0,00	0,00	8.000,00	9.305,35	0,00	0,00	9.305,35
5	1.602,00	0,00	0,00	0,00	1.602,00	0,00	0,00	1.602,00
7	22.478,78	0,00	0,00	13.128,78	9.350,00	0,00	0,00	9.350,00
<b>TOTAL ANY</b>	<b>41.386,13</b>	<b>0,00</b>	<b>0,00</b>	<b>21.128,78</b>	<b>20.257,35</b>	<b>0,00</b>	<b>0,00</b>	<b>20.257,35</b>

**MEMÒRIA. 4.9.9 ESTAT DE SITUACIÓ DE PRESSUPOSTOS TANCATS D'INGRESSOS**

ANY PRESSUPOST: **2011**

Capítol	SALDO DE DRETS CONTRETS PREVI		RECTIFICACIÓ	DRETS ANUL.LATS	DRETS PENDENTS	LIQUIDACIONS CANCEL.LADES		DRETS PENDENTS DE COBRAMENT
	INGRÉS DIRECTE	INGRÉS REBUT				RECAPTACIÓ	INSOLVÈNCIA	
3	40.711,36	0,00	0,00	14.357,60	26.353,76	8.679,65	0,00	17.674,11
7	68.377,50	0,00	0,00	65.067,50	3.310,00	0,00	0,00	3.310,00
<b>TOTAL ANY</b>	<b>109.088,86</b>	<b>0,00</b>	<b>0,00</b>	<b>79.425,10</b>	<b>29.663,76</b>	<b>8.679,65</b>	<b>0,00</b>	<b>20.984,11</b>

ANY PRESSUPOST: **2012**

Capítol	SALDO DE DRETS CONTRETS PREVI		RECTIFICACIÓ	DRETS ANUL.LATS	DRETS PENDENTS	LIQUIDACIONS CANCEL.LADES		DRETS PENDENTS DE COBRAMENT
	INGRÉS DIRECTE	INGRÉS REBUT				RECAPTACIÓ	INSOLVÈNCIA	
3	11.109,49	0,00	0,00	7.533,18	3.576,31	0,00	0,00	3.576,31
4	4.863,50	0,00	0,00	4.863,50	0,00	0,00	0,00	0,00
5	267,86	0,00	0,00	0,00	267,86	0,00	0,00	267,86
7	2.350,00	0,00	0,00	0,00	2.350,00	0,00	0,00	2.350,00
<b>TOTAL ANY</b>	<b>18.590,85</b>	<b>0,00</b>	<b>0,00</b>	<b>12.396,68</b>	<b>6.194,17</b>	<b>0,00</b>	<b>0,00</b>	<b>6.194,17</b>

**MEMÒRIA. 4.9.9 ESTAT DE SITUACIÓ DE PRESSUPOSTOS TANCATS D'INGRESSOS**ANY PRESSUPOST: **2013**

Capítol	SALDO DE DRETS CONTRETS PREVI		RECTIFICACIÓ	DRETS ANUL.LATS	DRETS PENDENTS	LIQUIDACIONS CANCEL.LADES		DRETS PENDENTS DE COBRAMENT
	INGRÉS DIRECTE	INGRÉS REBUT				RECAPTACIÓ	INSOLVÈNCIA	
3	13.385,88	0,00	0,00	3.678,86	9.707,02	180,00	0,00	9.527,02
5	2.374,60	0,00	0,00	0,00	2.374,60	0,00	0,00	2.374,60
7	40.600,00	0,00	0,00	0,00	40.600,00	0,00	0,00	40.600,00
<b>TOTAL ANY</b>	<b>56.360,48</b>	<b>0,00</b>	<b>0,00</b>	<b>3.678,86</b>	<b>52.681,62</b>	<b>180,00</b>	<b>0,00</b>	<b>52.501,62</b>

ANY PRESSUPOST: **2014**

Capítol	SALDO DE DRETS CONTRETS PREVI		RECTIFICACIÓ	DRETS ANUL.LATS	DRETS PENDENTS	LIQUIDACIONS CANCEL.LADES		DRETS PENDENTS DE COBRAMENT
	INGRÉS DIRECTE	INGRÉS REBUT				RECAPTACIÓ	INSOLVÈNCIA	
3	79.517,96	0,00	0,00	90,00	79.427,96	1.952,00	0,00	77.475,96
5	4.004,17	0,00	0,00	0,00	4.004,17	0,00	0,00	4.004,17
7	241.595,28	0,00	0,00	0,00	241.595,28	78.049,56	0,00	163.545,72
<b>TOTAL ANY</b>	<b>325.117,41</b>	<b>0,00</b>	<b>0,00</b>	<b>90,00</b>	<b>325.027,41</b>	<b>80.001,56</b>	<b>0,00</b>	<b>245.025,85</b>

**MEMÒRIA. 4.9.9 ESTAT DE SITUACIÓ DE PRESSUPOSTOS TANCATS D'INGRESSOS**

ANY PRESSUPOST: **2015**

Capítol	SALDO DE DRETS CONTRETS PREVI		RECTIFICACIÓ	DRETS ANUL.LATS	DRETS PENDENTS	LIQUIDACIONS CANCEL.LADES		DRETS PENDENTS DE COBRAMENT
	INGRÉS DIRECTE	INGRÉS REBUT				RECAPTACIÓ	INSOLVÈNCIA	
3	102.552,23	0,00	0,00	4.348,00	98.204,23	3.339,64	0,00	94.864,59
5	34.517,85	0,00	0,00	9.068,50	25.449,35	1.962,96	0,00	23.486,39
6	40.000,00	0,00	0,00	0,00	40.000,00	40.000,00	0,00	0,00
7	185.911,89	0,00	0,00	0,00	185.911,89	67.440,00	0,00	118.471,89
<b>TOTAL ANY</b>	<b>362.981,97</b>	<b>0,00</b>	<b>0,00</b>	<b>13.416,50</b>	<b>349.565,47</b>	<b>112.742,60</b>	<b>0,00</b>	<b>236.822,87</b>

ANY PRESSUPOST: **2016**

Capítol	SALDO DE DRETS CONTRETS PREVI		RECTIFICACIÓ	DRETS ANUL.LATS	DRETS PENDENTS	LIQUIDACIONS CANCEL.LADES		DRETS PENDENTS DE COBRAMENT
	INGRÉS DIRECTE	INGRÉS REBUT				RECAPTACIÓ	INSOLVÈNCIA	
3	143.316,99	0,00	0,00	8.342,50	134.974,49	35.125,63	0,00	99.848,86
4	93.542,00	0,00	0,00	0,00	93.542,00	93.542,00	0,00	0,00
5	8.590,44	0,00	0,00	0,00	8.590,44	1.552,00	0,00	7.038,44
7	2.430.070,27	0,00	0,00	2.366,44	2.427.703,83	745.162,61	0,00	1.682.541,22
<b>TOTAL ANY</b>	<b>2.675.519,70</b>	<b>0,00</b>	<b>0,00</b>	<b>10.708,94</b>	<b>2.664.810,76</b>	<b>875.382,24</b>	<b>0,00</b>	<b>1.789.428,52</b>

**MEMÒRIA. 4.9.9 ESTAT DE SITUACIÓ DE PRESSUPOSTOS TANCATS D'INGRESSOS**ANY PRESSUPOST: **2017**

Capítol	SALDO DE DRETS CONTRETS PREVI		RECTIFICACIÓ	DRETS ANULLATS	DRETS PENDENTS	LIQUIDACIONS CANCEL·LADES		DRETS PENDENTS DE COBRAMENT
	INGRÉS DIRECTE	INGRÉS REBUT				RECAPTACIÓ	INSOLVÈNCIA	
3	23.380.803,62	0,00	0,00	372.569,43	23.008.234,19	22.534.910,11	0,00	473.324,08
4	96.105.042,82	0,00	0,00	0,00	96.105.042,82	96.104.919,95	0,00	122,87
5	302.478,41	0,00	0,00	25.001,02	277.477,39	136.368,32	0,00	141.109,07
7	22.296.116,40	0,00	0,00	3.768.836,98	18.527.279,42	17.534.638,20	0,00	992.641,22
<b>TOTAL ANY</b>	<b>142.084.441,25</b>	<b>0,00</b>	<b>0,00</b>	<b>4.166.407,43</b>	<b>137.918.033,82</b>	<b>136.310.836,58</b>	<b>0,00</b>	<b>1.607.197,24</b>
<b>TOTAL GEN.</b>	<b>145.736.581,52</b>	<b>0,00</b>	<b>0,00</b>	<b>4.314.316,92</b>	<b>141.422.264,60</b>	<b>137.423.163,19</b>	<b>0,00</b>	<b>3.999.101,41</b>

#### 4.9.10 CONTRACTACIÓ ADMINISTRATIVA

#### I. CONTRACTES ADJUDICATS A L'EXERCICI 2018. PER PROCEDIMENTS I PER TIPUS

En euros

TIPUS DE CONTRACTE	FORMES D'ADJUDICACIÓ						ALTRES MODALITATS												TOTAL
	PROCEDIMENT OBERT (UNIC CRITERI: PREU)		PROCEDIMENT OBERT (VARIS CRITERIS)		PROCEDIMENT NEGOCIAT		EMERGÈNCIA		MODIFICACIONS CONTRACTUALS		PRÒRROGUES		ADHESIÓ A SISTEMES DE CONTRACTACIÓ CENTRALITZADA		ADJUDICACIONS DERIVADES D' UN ACORD MARC		CONTRACTES MENORS		
	Nº	Import	Nº	Import	Nº	Import	Nº	Import	Nº	Import	Nº	Import	Nº	Import	Nº	Import	Nº	Import	
- D'obres			5	2.939.312,07	1	113.244,60	1	66.787,74	9	1.902.239,36					8	1.103.886,41	117	1.256.355,49	<b>7.381.825,67</b>
- De subministraments	6	1.249.576,97	10	1.526.954,53	21	1.834.039,46			3	592.997,41	2	47.895,25	4	553.685,47	1	535.361,42	55	621.472,31	<b>6.961.982,82</b>
- De gestió de serveis públics																			-
- De serveis	1	11.596,80	13	2.299.165,40	6	457.698,71			17	195.211,46	35	6.487.440,68	1	2.040.000,00	3	374.107,00	99	329.644,02	<b>12.194.864,07</b>
- Patrimonials (despeses)																			-
- Altres (despeses)			3	1.857.699,25 €					11	32.118,49	10	691.799,42							<b>2.581.617,16</b>
- Altres (ingressos)									1	- 1.046,24	12	- 153.616,22					11	- 49.994,05	<b>- 204.656,51</b>
<b>TOTAL</b>	<b>7</b>	<b>1.261.173,77</b>	<b>31</b>	<b>8.623.131,25</b>	<b>28</b>	<b>2.404.982,77</b>	<b>1</b>	<b>66.787,74</b>	<b>41</b>	<b>2.721.520,48</b>	<b>59</b>	<b>7.073.519,13</b>	<b>5</b>	<b>2.593.685,47</b>	<b>12</b>	<b>2.013.354,83</b>	<b>282</b>	<b>2.157.477,77</b>	<b>28.915.633,21</b>

#### II. CONTRACTACIÓ ADMINISTRATIVA. SITUACIÓ DELS EXPEDIENTS I DELS CONTRACTES.

TIPUS DE CONTRACTE	PENDENT D'ADJUDICAR A 1 DE GENER		CONVOCAT EN L'EXERCICI		ADJUDICAT EN L'EXERCICI		PENDENT D'ADJUDICAR A 31 DE DESEMBRE	
	Nº	Import	Nº	Import	Nº	Import	Nº	Import
- D'obres	3	9.789.337,19	18	12.208.303,29	17	11.899.836,00	4	6.513.606,00
- De subministraments	6	755.348,86	36	5.854.005,44	37	4.610.570,96	5	992.761,92
- De gestió de serveis públics								
- De serveis (despeses)	20	13.897.816,86	33	13.493.479,81	43	14.953.696,06	9	9.669.444,68
- Patrimonials (despeses)	0		0		0			
- Patrimonials (ingressos)	0		0		0			
- Altres (despeses)	1	406.940,39	1	35.550,42	2	281.553,25		
- Altres (ingressos)	0		0					
<b>SUBTOTAL</b>	<b>30</b>	<b>24.849.443</b>	<b>89</b>	<b>32.027.251</b>	<b>99</b>	<b>31.745.656</b>	<b>19</b>	<b>17.611.724</b>
- Obres. Tramitació d'emergència			-	-	1	66.787,74	-	
- Obres. Modificacions contractuals					9	1.902.239,36		
- Subministraments. Compres centralitzades			4	553.685,47 €	4	553.685,47 €		
- Subministraments. Pròrrogues					2	47.895,25 €		
- Subministraments. Modificacions contractuals					3	592.997,41 €		
- Serveis. Tramitació emergència								
- Serveis. Modificacions contractuals					17	195.211,46		
- Serveis. Pròrrogues.					35	6.487.440,68		
- Serveis. Compres centralitzades					1	2.040.000,00		
- Patrimonials. Pròrrogues					0			
- Patrimonials. Modificacions					0			
- Altres despeses. Modificacions contractuals					11	32.118,00		
- Altres despeses. Pròrrogues					10	691.799,42		
- Ingressos. Modificacions contractuals					1	-1.046,24		
- Ingressos. Pròrrogues					12	-153.616,22		
<b>SUBTOTAL</b>	<b>0</b>	<b>-</b>	<b>4</b>	<b>553.685,47</b>	<b>106</b>	<b>12.455.512,33</b>	<b>-</b>	<b>-</b>
<b>TOTAL</b>	<b>30</b>	<b>24.849.443,30</b>	<b>92</b>	<b>32.145.024,43</b>	<b>205</b>	<b>44.201.168,60</b>	<b>18</b>	<b>17.175.812,60</b>

### **Notes als quadres I i II**

- En els expedients licitats o adjudicats en l'exercici 2018 que suposaven una despesa pluriennal, en els imports de licitació i d'adjudicació s'han tingut en compte els imports de totes les anualitats futures.
- No s'inclouen els contractes pluriennals vigents en l'exercici 2018 però que han estat adjudicats en exercicis anteriors.
- No s'inclouen els imports dels expedients anul·lats.
- A l'apartat "altres" que apareix als quadres, s'han inclòs els contractes privats no patrimonials i els contractes administratius especials.
- En el quadre I s'han tingut en compte els imports d'adjudicació d'expedients iniciats en l'exercici 2018 sempre que l'adjudicació s'hagi realitzat al 2018.
- En el quadre II s'han tingut en compte els imports dels pressupostos bases de licitació en els apartats "pendent d'adjudicar a 1 de gener", "convocat en l'exercici" i "pendent d'adjudicar a 31 de desembre". En l'apartat "adjudicat en l'exercici" s'han tingut en compte imports d'adjudicació de tots els expedients que s'han adjudicat a l'exercici 2018 (encara que foren expedients iniciats en una anualitat anterior).



### III. RELACIÓ D'ADJUDICATARIS QUE HAN SUPERAT EL 5% DE L'IMPORT TOTAL DE CONTRACTACIÓ EFECTUADA EN L'ANY, I IMPORT.

Es relacionen els contractistes que han superat el 5% de l'import total d'adjudicacions per tipus de contractes. Es tenen en compte els contractes adjudicats en l'exercici, encara que es corresponguen amb expedients iniciats en exercicis anteriors.

#### CONTRACTES D'OBRES

Empreses que han superat el 5% de l'import d'adjudicació en 2018	Import adjudicat en expedients d'obra en 2018
Rover Alcisa, SA	6.847.837,77 €
Fulton, SA	1.694.533,52 €
Tecnología de Montajes Eléctricos, SA	1.554.256,88 €
Ute Química Orgánica- Química Analítica (Fulton – Azuche)	1.343.951,68 €
Binaria Compañía General de Construcciones, SL	842.740,65 €
<b>TOTAL ADJUDICAT EXPEDIENTS D'OBRA EN LA ANUALITAT 2018</b>	<b>13.868.863,10 €</b>
<b>5% DEL TOTAL ADJUDICAT EXPEDIENTS D'OBRA A L'EXERCICI 2018</b>	<b>693.443,16 €</b>

#### CONTRACTES DE SUBMINISTRAMENTS

Empreses que han superat el 5% de l'import d'adjudicació en 2018	Import adjudicat en expedients de subministraments en 2018
GALP ENERGÍA ESPAÑA, S.A.	559.496,38 €
FUJITSU TECHNOLOGY SOLUTIONS, S.A.	340.195,32 €
BECTON DICKINSON, S.A.	578.800,00 €
ATOS IT SOLUTIONS AND SERVICES IBERIA, S.L.	560.743,75 €
ALAVA INGENIEROS, S.A.	459.535,00 €
<b>TOTAL ADJUDICAT EXPEDIENTS DE SUBMINISTRAMENTS EN LA ANUALITAT 2018</b>	<b>6.340.510,51 €</b>
<b>5% DEL TOTAL ADJUDICAT EXPEDIENTS DE SUBMINISTRAMENTS A L'EXERCICI 2018</b>	<b>317.025,53 €</b>

#### CONTRACTES DE SERVEIS

Empreses que han superat el 5% de l'import d'adjudicació en 2018	Import adjudicat en expedients de serveis en 2018
VARESER 96, S.L.	3.607.887,66 €
FISSA FINALIDAD SOCIAL, S.L.	2.901.648,20 €
CLECE, S.A.	2.436.649,89 €
VIAJES TRANSVIA TOURS, S.L.	2.040.000,00 €
FERROVIAL SERVICIOS, S.A.	2.001.344,94 €
BENILIMP, S.L.	1.820.180,42 €
<b>TOTAL ADJUDICAT EXPEDIENTS DE SERVEIS EN LA ANUALITAT 2018</b>	<b>23.648.974,54 €</b>
<b>5% DEL TOTAL ADJUDICAT EXPEDIENTS DE SERVEIS A L'EXERCICI 2018</b>	<b>1.182.448,73 €</b>

## ALTRES

### Contractes privats

<b>Empreses que han superat el 5% de l'import d'adjudicació en 2018</b>	<b>Import adjudicat en expedients contractes privats en 2018</b>
EBSO SUBSCRIPTION SERVICES ESPAÑA, S.L.U.	1.401.586,00 €
LM TIETOPALVELUT OY SUCURSAL EN ESPAÑA	429.000,00 €
ASISA VIDA SEGUROS S.A.U.	254.440,00 €
<b>TOTAL ADJUDICAT CONTRACTES PRIVATS EN LA ANUALITAT 2018</b>	<b>2.151.881,20 €</b>
<b>5% DEL TOTAL ADJUDICAT CONTRACTES PRIVATS A L'EXERCICI 2018</b>	<b>107.594,06 €</b>

### Administratius especials (ingressos)

<b>Empreses que han superat el 5% de l'import d'adjudicació en 2018</b>	<b>Import adjudicat en expedients administratius especials (ingressos) en 2018</b>
BYPRINT PERCOM, S.L.	13.208,00 €
GINKGO EDUCACIÓN, S.L.	11.050,00 €
LISERMED EDITORIAL, S.L.	6.712,20 €
VALIMEN, S.A.	4.657,90 €
<b>TOTAL ADJUDICAT CONTRACTES ADMINISTRATIUS ESPECIALS (INGRESSOS) EN LA ANUALITAT 2018</b>	<b>36.674,34 €</b>
<b>5% DEL TOTAL ADJUDICAT CONTRACTES ADMINISTRATIUS ESPECIALS (INGRESSOS) A L'EXERCICI 2018</b>	<b>1.833,72 €</b>

### Administratius especials (despeses)

<b>Empreses que han superat el 5% de l'import d'adjudicació en 2018</b>	<b>Import adjudicat en expedients administratius especials (despeses) en 2018</b>
2OHDINS 2000, S.L.	275.981,60 €
SISTEMAS SPORT VO2, S.L.	269.532,64 €
INAPOL, S.L.U.	131.827,70 €
<b>TOTAL ADJUDICAT CONTRACTES ADMINISTRATIUS ESPECIALS (DESPESES) EN LA ANUALITAT 2018</b>	<b>677.341,94 €</b>
<b>5% DEL TOTAL ADJUDICAT CONTRACTES ADMINISTRATIUS ESPECIALS (DESPESES) A L'EXERCICI 2018</b>	<b>33.867,10 €</b>

#### 4.9.11 EXECUCIÓ DELS PRINCIPALS PROJECTES D'INVERSIÓ

En aquest quadre s'inclou informació sobre les obres d'import superior a 300.000 euros IVA exclòs (nota 1)

CODI PROJECTE	EXPLICACIÓ	COST TOTAL ACTUALITZAT	EXERCICI INICIAL	EXERCICI FINAL	INVERSIÓ REALITZADA A 1 DE GENER	INVERSIÓ REALITZADA EN L' EXERCICI	ANUALITATS PENDENTS			ENTITATS GESTORES	TIPUS DE FINANÇAMENT
							EXERCICI 2018	EXERCICI 2019	EXERCICI 2020		
2016-OB025	Traslado del Supercomputador Tirant y formación sala máquinas Servicio de Informática en Cámpus de Burjassot de la Universitat de València	1.648.983,23	2016	2018	1.297.743,24	351.239,99				Universitat de València	FEDER i propi
2016-OB029	Obras de adecuación de la planta semisótano del Aulario de Ontinyent de la Universitat de València	615.667,45	2017	2018	567.524,78	48.142,67	0,00			Universitat de València	Propi
2016-OB031	Adecuación de espacios para reubicar la secretaría del Decanato de la Facultad de Química en la planta baja del bloque F del Campus de Burjassot	679.785,45	2017	2018	658.654,18	21.131,26	0,00			Universitat de València	Propi
2016-OB032	Adecuación de espacios para nuevo acceso en planta baja bloque B de la Facultad de Ciencias Biológicas del Campus de Burjassot	476.663,66	2017	2018	443.181,95	33.481,71	0,00			Universitat de València	Propi
2017-OB003	Obras de adecuación de planta baja del Edificio de Decanatos para el Servicio de Informática en el Campus de Burjassot	517.860,66	2017	2018	189.815,79	328.044,87				Universitat de València	Propi
2017-OB008	Producción de climatización y sustitución de climatizadores de la Facultad de Farmacia del Campus de Burjassot (Fase II)	9.398.257,94	2017	2019	0,00	5.188.520,64	4.209.737,30			Universitat de València	Propi
2017-OB011	Obras de reparación de fachadas en el antiguo colegio Lluís Vives de Ontinyent	726.318,87	2017	2018	47.527,93	678.790,94				Universitat de València	Propi
2017-OB025	Construcción nuevo edificio para la Facultat d'Infermeria i Podologia de la Universitat de València en el Campus de Blasco Ibáñez	6.652.279,24	2018	2019	0,00	1.682.770,43	4.969.508,81			Universitat de València	Propi
2017-OB026	Reforma del sistema de climatización de la segunda planta (Departamentos de Medicina y Cirugía) de la Facultat de Medicina y Odontología del Campus de Blasco Ibáñez	893.103,30	2018	2019	0,00	0,00	893.103,30			Universitat de València	Propi
2018-OB006	Reforma de las plantas 3ª y 4ª del bloque F del Campus de Burjassot para los departamentos de Química Inorgánica y Química Analítica de la Facultad de Química de la Universitat de València	1.343.951,68	2018	2019	0,00	294.156,78	1.049.794,90			Universitat de València	Propi
2018-OB013	obras de construcción de un invernadero junto al Edificio de Institutos de Investigación del Campus Científico de Paterna	806.000,78	2018	2019	0,00	304.720,58	501.280,20			Universitat de València	FEDER i propi
2018-OB014	Ampliación del animalario de la UCIM de la Facultat de Medicina de la Universitat de València	661.153,58	2018	2019	0,00	73.739,74	587.413,84			Universitat de València	FEDER i propi
<b>TOTALS</b>		<b>24.420.025,84</b>			<b>3.204.447,87</b>	<b>9.004.739,61</b>	<b>12.210.838,35</b>	<b>0,00</b>			

**Nota 1:** Per a l'elaboració d'aquest quadre s'han tingut en compte les dades conegudes a data 31 de desembre de 2018. Solament s'han tingut en compte expedients adjudicats amb anterioritat a aquesta data. En la columna cost total autoritzat s'han inclòs a més del preu del contracte, les modificacions, els pressupostos de revisió de preus autoritzats i les certificacions finals a data 31 de desembre de 2018.

#### 4.9.12 AVALS

#### AVALS OTORGATS PER ENTITATS FINANCERES COM A GARANTIES COMPROMESES DAVANT TERCERS EN CONTRACTES PÚBLICS

Entitat financera	Tercer	Objecte	Import
Bankia	MINISTERIO CIENCIA Y TECNOLOGÍA	PRÉSTAMOS PARA PARQUES CIENTÍFICOS Y TECNOLÓGICOS	255.279,42
Bankia	MINISTERIO CIENCIA Y TECNOLOGÍA	PRÉSTAMOS PARA PARQUES CIENTÍFICOS Y TECNOLÓGICOS	46.568,95
Bankia	MINISTERIO DE ECONOMIA Y COMPETIVIDAD	PLATAFORMA TECNOLÓGICA PARA LA FABRICACIÓN DE MICRO Y NANO DISPOSITIVOS ELECTROMAGNÉTICOS Y FOTÓNICOS: INSTITUTO CIENCIA DE LOS MATERIALES, PARC CIENTÍFIC DE LA UNIVERSITAT DE VALÈNCIA	3.240,31
Bankia	MINISTERIO DE ECONOMIA Y COMPETIVIDAD	DESARROLLO DE LAS LÍNEAS CENTRALES DE ESPECIALIZACIÓN DEL PARQUE CIENTÍFICO BURJASSOT-PATERNA DE LA UNIVERSITAT DE VALÈNCIA (EXPTE.PCT-200200-2003-11)	22.205,73
Bankia	MINISTERIO DE ECONOMIA Y COMPETIVIDAD	PLATAFORMA TECNOLÓGICA PARA LA FABRICACIÓN DE MICRO Y NANO DISPOSITIVOS ELECTROMAGNÉTICOS Y FOTÓNICOS: INSTITUTO CIENCIA DE LOS MATERIALES, PARC CIENTÍFIC DE LA UNIVERSITAT DE VALÈNCIA	2.099,04
Santander	MINISTERIO EDUCACIÓN Y CIENCIA	PRÉSTAMOS PARA PARQUES CIENTÍFICOS Y TECNOLÓGICOS	186.250,00
Santander	MINISTERIO EDUCACIÓN Y CIENCIA	PRÉSTAMOS PARA PARQUES CIENTÍFICOS Y TECNOLÓGICOS	46.562,50
Santander	MINISTERIO EDUCACIÓN Y CIENCIA	PRÉSTAMOS PARA PARQUES CIENTÍFICOS Y TECNOLÓGICOS	290.000,00
Santander	MINISTERIO EDUCACIÓN Y CIENCIA	PRÉSTAMOS PARA PARQUES CIENTÍFICOS Y TECNOLÓGICOS	313.388,90
Santander	DIRECCIÓN GENERAL DE POLÍTICA ENERGÉTICA Y MINAS	INSTALACIÓN SOLAR FOTOVOLTAICA DE PRODUCCIÓN DE ENERGÍA ELÉCTRICA DEL EDIFICIO CAFETERIA DEL CAMPUS DE BURJASSOT, UBICADO EN C/DOCTOR MOLINER, 50 BURJASSOT, CON UNA POTENCIA NOMINAL DE 41,4kW	5.700,00
Santander	MINISTERIO DE ECONOMIA Y COMPETIVIDAD	PLATAFORMA TECNOLÓGICA: LABORATORIO DE PROCESADO DIGITAL DE IMÁGENES (EXP.PTC-Q4618001D-2006)	9.151,24
Santander	MINISTERIO DE ECONOMIA Y COMPETIVIDAD	PLATAFORMA TECNOLÓGICA PARA LA FABRICACIÓN DE MICRO Y NANO DISPOSITIVOS ELECTROMAGNÉTICOS Y FOTÓNICOS: INSTITUTO DE CIENCIA DE LOS MATERIALES, PARC CIENTÍFIC DE LA U.V. (EXP.PCT-Q4618001D-2004)	11.342,63
Santander	MINISTERIO DE ECONOMIA Y COMPETIVIDAD	PLATAFORMA TECNOLÓGICA PARA LA FABRICACIÓN DE MICRO Y NANO DISPOSITIVOS ELECTROMAGNETICOS Y FOTÓNICOS: INSTITUTO DE CIENCIA DE LOS MATERIALES, PARC CIENTÍFIC DE LA U.V. (EXP.PTC-Q4618001D-2004)	7.346,63
Santander	MINISTERIO DE ECONOMIA Y COMPETIVIDAD	PLATAFORMA TECNOLÓGICA: LABORATORIO DE PROCESADO DIGITAL DE IMÁGENES (EXP.PTC-Q4618001D-2006)	14.128,80
Santander	TESORERÍA GENERAL DE LA SEGURIDAD SOCIAL	GARANTÍA ESPECIAL PARA RESPONDER DEL PAGO DE TODAS Y CADA UNA DE LAS DEUDAS QUE LA U.V. MANTENGA CON LAS DIRECCIONES PROVINCIALES DE LA TESORERIA GENERAL, ASÍ COMO LAS DEUDAS FUTURAS	3.000,00
Santander	CONSELLERIA DE GOBERNACIÓN Y JUSTICIA	VIGILANCIA RADIOLÓGICA AMBIENTAL DE LA CENTRAL NUCLEAR DE COFRENTES A TRAVÉS DE SISTEMAS DE MEDIDA DE ESPECTROMETRÍA GAMMA Y SISTEMAS DE CAPTACIÓN DE AIRE DE ALTO FLUJO MEDIANTE BOMBAS DE ASPIRACIÓN. EXPEDIENTE CNMY15/DGPEIE/15	1.652,89
Santander	JEFATURA CENTRAL DE TRÁFICO	CONCESIÓN DE SUBVENCIONES DESTINADAS AL DESARROLLO DE ACTIVIDADES Y PROYECTOS DE INVESTIGACIÓN EN EL ÁREA DE TRÁFICO, MOVILIDAD Y SEGURIDAD VIAL, EXPEDIENTE SPIP2015-01723. CUYO TITULO ES "ANÁLISIS DE LA ENCUESTA INTERNACIONAL SOBRE USO DE BICICLETAS, ACTITUDES Y SEGURIDAD CON ÉNFASIS EN EL USO DEL CASCO"	31.812,00
Santander	JEFATURA CENTRAL DE TRÁFICO	CONCESIÓN DE SUBVENCIONES DESTINADAS AL DESARROLLO DE ACTIVIDADES Y PROYECTOS DE INVESTIGACIÓN EN EL ÁREA DE TRÁFICO, MOVILIDAD Y SEGURIDAD VIAL, EXPEDIENTE SPIP2015-01829. CUYO TITULO ES "EVALUACIÓN DE LA LEGIBILIDAD DEL TEXTO Y EL RECONOCIMIENTO DE INFORMACIÓN PICTOGRÁFICA EN PANELES DE MENSAJE VARIABLE EN POBLACIÓN VULNERABLE CON DIFICULTADES EN LA LECTURA"	27.494,50
Santander	AYUNTAMIENTO DE XERACO	CONTRATO DE SERVICIOS DE ELABORACIÓN DE LA RELACIÓN DE PUESTOS DE TRABAJO DEL AYUNTAMIENTO DE XERACO, EXPEDIENTE NÚM. 137/2016	1.100,00
Santander	DIRECCIÓN GENERAL DE CULTURA Y PATRIMONIO DE LA GENERALITAT VALENCIANA	CONTRATO DE SERVICIOS, EXPEDIENTE CNMY/DGCU/01 "SERVICIO DE CONTRATACIÓN DEL PLAN OPERATIVO DE POLÍTICA CULTURAL VALENCIANA. POPC"	3.242,92
Santander	AGENCIA ESPAÑOLA DE PROTECCIÓN DE DATOS	CONTRATO DE EXPEDIENTE 059/2016 "SERVICIO DE DESARROLLO Y MANTENIMIENTO CORRECTIVO Y EVOLUTIVO DE LA APLICACIÓN SIGRID"	32.474,00
Santander	AYUNTAMIENTO DE RIBARROJA DEL TURIA	ELABORACION DE LA RPT	1.860,00
Santander	AYUNTAMIENTO DE ALGEMESI	ELABORACION DE LA RELACIÓ DE LLOCS TREBALL	1.100,00

Entitat financera	Tercer	Objecte	Import
Santander	MANCOMUNIDAD DE LA CANAL DE NAVARRÉS	RESPONDER A LA FIANZA DEFINITIVA DEL CONTRATO DE SERVICIOS EXPEDIENTE 727/2017 CUYO OBJETO ES "REDACCIÓN DEL PLAN ESTRATÉGICO EN MATERIA DE TURISMO"	2.050,00
Santander	CONSELLERIA DE EDUCACIÓN, INVESTIGACIÓN, CULTURA Y DEPORTE	RESPONDER A LA FIANZA DEFINITIVA DEL CONTRATO DE SERVICIOS EXPEDIENTE CNMY17/FQ00D/34 CUYO OBJETO ES "SERVICIO DE REALIZACIÓN DE ACCIONES FORMATIVAS DIVERSAS EN TRES CICLOS DE FORMACIÓN PROFESIONAL DURANTE LOS CURSOS 2017 Y 2018-2019 LOTE 3"	7.995,00
Santander	AYUNTAMIENTO DE TORRENT	ESTUDIO OPTIMIZACIÓN DE SERVICIOS SOCIALES DE LA CIUDAD DE TORRENT	1.195,00
Santander	JEFATURA CENTRAL DE TRÁFICO	OBLIGACIONES DERIVADAS DE LA SUBVENCIÓN EXPEDIENTE SPIP2017-02132 "EVALUACIÓN DEL USO DE MENSAJES BIMODALES PARA FACILITAR LA ADQUISICIÓN DE LA INFORMACIÓN DEL TRÁFICO EN CONDUCTORES CON Y SIN DIFICULTAD EN LA LECTURA"	49.934,50
Santander	CONSELLERIA DE SANIDAD Y SALUD PÚBLICA	FIANZA DEFINITIVA DEL CONTRATO DE SERVICIOS (EXPEDIENTE 6/2018) DE LA SUBDIRECCIÓN GENERAL DE INFRAESTRUCTURAS, APROVISIONAMIENTO Y CONTRATACIÓN, CUYO OBJETO ES "SERVICIO DE VIGILANCIA Y CONTROL DE DETERMINADOS VECTORES (INSECTOS) QUE SUPONEN UN RIESGO PARA LA SALUD"	9.310,00
Santander	CONSELLERIA DE EDUCACIÓN, INVESTIGACIÓN, CULTURA Y DEPORTE	OBLIGACIONES DERIVADAS DEL CONTRATO "LOTE 2 DE SERVICIO DE REALIZACIÓN DE PRÁCTICAS DE ALUMNOS DE CICLOS FORMATIVOS DE FP QUÍMICA (EXP. CNMY18/FP20S/19)"	932,17
Santander	CONSELLERIA DE EDUCACIÓN, INVESTIGACIÓN, CULTURA Y DEPORTE	OBLIGACIONES DERIVADAS DEL CONTRATO "LOTE 3 DE SERVICIO DE REALIZACIÓN DE PRÁCTICAS DE ALUMNOS DE CICLOS FORMATIVOS DE FP QUÍMICA (EXP. CNMY18/FP20S/19)"	621,43
Santander	CONSELLERIA DE EDUCACIÓN, INVESTIGACIÓN, CULTURA Y DEPORTE	OBLIGACIONES DERIVADAS DEL CONTRATO "LOTE 4 DE SERVICIO DE REALIZACIÓN DE PRÁCTICAS DE ALUMNOS DE CICLOS FORMATIVOS DE FP QUÍMICA (EXP. CNMY18/FP20S/19)"	310,69
Santander	CONSELLERIA DE EDUCACIÓN, INVESTIGACIÓN, CULTURA Y DEPORTE	OBLIGACIONES DERIVADAS DEL CONTRATO "LOTE 5 DE SERVICIO DE REALIZACIÓN DE PRÁCTICAS DE ALUMNOS DE CICLOS FORMATIVOS DE FP QUÍMICA (EXP. CNMY18/FP20S/19)"	466,06
Santander	CONSELLERIA DE EDUCACIÓN, INVESTIGACIÓN, CULTURA Y DEPORTE	OBLIGACIONES DERIVADAS DEL CONTRATO "LOTE 9 DE SERVICIO DE REALIZACIÓN DE PRÁCTICAS DE ALUMNOS DE CICLOS FORMATIVOS DE FP QUÍMICA (EXP. CNMY18/FP20S/19)"	994,32
Santander	CONSELLERIA DE EDUCACIÓN, INVESTIGACIÓN, CULTURA Y DEPORTE	OBLIGACIONES DERIVADAS DEL CONTRATO "LOTE 10 DE SERVICIO DE REALIZACIÓN DE PRÁCTICAS DE ALUMNOS DE CICLOS FORMATIVOS DE FP QUÍMICA (EXP. CNMY18/FP20S/19)"	543,75
Santander	CONSELLERIA DE EDUCACIÓN, INVESTIGACIÓN, CULTURA Y DEPORTE	OBLIGACIONES DERIVADAS DEL CONTRATO "SERVICIO PARA LA REALIZACIÓN DE PRÁCTICAS PARA EL ALUMNADO DEL CICLO FORMATIVO TÉCNICO SUPERIOR EN "QUÍMICA INDUSTRIAL" DEL CIPFP VICENTE BLASCO IBÁÑEZ (EXP. CNMY18/FP00D/58)"	994,32
Santander	DIRECCIÓN GENERAL DE LA CIUDAD DE LAS ARTES Y DE LAS CIENCIAS, S.A.	OBLIGACIONES DERIVADAS DEL CONTRATO "DISEÑO, PRODUCCIÓN Y MONTAJE DEL EQUIPAMIENTO Y CONTENIDO INTERACTIVO PARA LA SALA DE PROYECCIÓN EL BOSQUE Y LOS ANIMALES DE LA EXPOSICIÓN L'ESPAI DELS XIQUETS DEL MUSEU DE LES CIÈNCIES, EXPTE. PA41/18"	3.450,00
<b>TOTAL</b>			<b>1.395.797,70</b>

En euros

#### 4.9.13 PROCÉS DE GESTIÓ D'INGRESSOS

Cap.	Article	Drets reconeguts	Anul·lació de liquidacions i rectificacions de classificació econòmica	Ajornament de taxes amb venciment 2019	Devolució d'ingressos	Total drets anul·lats	Drets reconeguts nets
3	30 Venda de béns 31 Prestacions de serveis 34 Taxes acadèmiques 39 Altres ingressos	422.591,68 20.311.529,35 85.114.540,87 5.239.464,07	3.374,10 884.618,79 8.199.682,34 76.099,86	10.463.623,40	16.667,58 1.492.420,42 24.276,97	3.374,10 901.286,37 20.155.726,16 100.376,83	419.217,58 19.410.242,98 64.958.814,71 5.139.087,24
<b>Total Cap. 3 Taxes i altres ingressos</b>		<b>111.088.125,97</b>	<b>9.163.775,09</b>	<b>10.463.623,40</b>	<b>1.533.364,97</b>	<b>21.160.763,46</b>	<b>89.927.362,51</b>
4	40 Transf. corrents de l'Estat 41 Transf. corr. d'organismes autònoms 44 Transf. corr. d'ens territorials 45 Transf. corr. d'altres ens públics 48 Transf. corrents d'institucions sense finalitat lucre 49 Transf. corrents de l'exterior	11.700,00 5.398.700,94 292.486.186,66 29.082,45 288.792,27 1.229.012,00	20.592.343,17 5.816,49 92,37		12.000,00 88.343,00 5.000,00 1.000,00	12.000,00 88.343,00 20.597.343,17 5.816,49 92,37 1.000,00	-300,00 5.310.357,94 271.888.843,49 23.265,96 288.699,90 1.228.012,00
<b>Total Cap. 4 Transferències corrents</b>		<b>299.443.474,32</b>	<b>20.598.252,03</b>	<b>0,00</b>	<b>106.343,00</b>	<b>20.704.595,03</b>	<b>278.738.879,29</b>
5	50 Interessos 52 Altres rendes 53 Dividends 55 Concessions i altres productes	486.498,35 1.087.847,54	14.699,24 121.127,82		1.000,00	0,00 15.699,24 0,00 121.127,82	0,00 470.799,11 0,00 966.719,72
<b>Total Cap. 5 Ingressos patrimonials</b>		<b>1.574.345,89</b>	<b>135.827,06</b>	<b>0,00</b>	<b>1.000,00</b>	<b>136.827,06</b>	<b>1.437.518,83</b>
6	66 D'altre immobilitzat material	636,09				0,00	636,09
<b>Total Cap. 6 Alienació d'inversions</b>		<b>636,09</b>	<b>0,00</b>	<b>0,00</b>	<b>0,00</b>	<b>0,00</b>	<b>636,09</b>
7	70 Transf. cap. de l'administració de l'estat 74 Transf. cap. de l'administració de la GV 75 Transf. cap. d'altres CCAA 76 Transf. cap. de Corporacions Locals 78 Transf. cap. d'institucions sense finalitat lucre 79 Transf. cap. de l'exterior	16.483.300,13 16.173.463,47 48.787,13 238.188,30 514.199,24 12.520.235,19	472.297,80 736.034,96		458.871,38 560.048,07 18.000,00 15.981,38 205.027,15	931.169,18 1.296.083,03 0,00 18.000,00 21.981,38 253.743,38	15.552.130,95 14.877.380,44 48.787,13 220.188,30 492.217,86 12.266.491,81
<b>Total Cap. 7 Transferències de capital</b>		<b>45.978.173,46</b>	<b>1.263.048,99</b>	<b>0,00</b>	<b>1.257.927,98</b>	<b>2.520.976,97</b>	<b>43.457.196,49</b>
8	86 Enaj. devol. acc/particip. empreses nacionals						0,00
<b>Total Cap. 8 Actius financers</b>		<b>0,00</b>	<b>0,00</b>	<b>0,00</b>	<b>0,00</b>	<b>0,00</b>	<b>0,00</b>
9	91 Préstecs d'ens del sector públic	6.860.833,26					6.860.833,26
<b>Total Cap. 9 Passius financers</b>		<b>6.860.833,26</b>	<b>0,00</b>	<b>0,00</b>	<b>0,00</b>	<b>0,00</b>	<b>6.860.833,26</b>
<b>Total general</b>		<b>464.945.588,99</b>	<b>31.160.903,17</b>	<b>10.463.623,40</b>	<b>2.898.635,95</b>	<b>44.523.162,52</b>	<b>420.422.426,47</b>

En euros

#### 4.9.14 TRANSFERÈNCIES I SUBVENCIONS CORRENTS REBUDES

Òrgan concedent	Drets reconeguts nets	Finalitat
GENERALITAT VALENCIANA	2.975.009,92	SUBVENCIÓ PER A DESPESES FINANCERES DEL NOU PLA DE FINANÇAMENT D'INVERSIONS (20 PAGAMENT DE LA 1ª EMISISIÓ DE BONS
GV-CONSELLERIA D'EDUCACIÓ, INVESTIGACIÓ, CULTURA I SPORT	230.035.070,00	SUBVENCIÓ ORDINÀRIA PER A DESPESES DE PERSONAL I FUNCIONAMENT 2018
GV-CONSELLERIA D'EDUCACIÓ, INVESTIGACIÓ, CULTURA I SPORT	13.161.452,63	SUBVENCIÓ PER A LA MILLORA DE CONDICIONS LABORALS, AUGMENT DE RETRIBUCIONS I COMPENSACIÓ PER REDUCCIÓ DE TAXES UNIVERSITÀRIES 2018
GV-CONSELLERIA D'EDUCACIÓ, INVESTIGACIÓ, CULTURA I SPORT	15.354.764,16	CONVENI FINANÇAMENT 2014
GV-CONSELLERIA D'EDUCACIÓ, INVESTIGACIÓ, CULTURA I SPORT	15.255,00	SUBVENCIÓ PER AL FOMENT DE L'ESPORT UNIVERSITARI I CONTRIBUTIÓ A LA ORGANITZACIÓ CADU 2017-2018
GV-CONSELLERIA D'EDUCACIÓ, INVESTIGACIÓ, CULTURA I SPORT	50.000,00	SUBVENCIÓ CONSELL SOCIAL 2018
GV-CONSELLERIA D'EDUCACIÓ, INVESTIGACIÓ, CULTURA I SPORT	68.920,33	SUBVENCIÓ PER AL PLA DE FORMACIÓ CONTINUA-2018
GV-CONSELLERIA D'EDUCACIÓ, INVESTIGACIÓ, CULTURA I SPORT	72.315,59	SUBVENCIÓ PER AL FOMENT DEL MULTILINGÜISME ÀMBIT SOCIAL 2018
GV-CONSELLERIA D'EDUCACIÓ, INVESTIGACIÓ, CULTURA I SPORT	24.000,00	CONVENI GV-UV PER A LA REALITZACIÓ D'ACCIONS FORMATIVES DE MAJORS DE 55 ANYS 2018
GV-CONSELLERIA D'EDUCACIÓ, INVESTIGACIÓ, CULTURA I SPORT	16.000,00	MUSEUS Y COLECCIONS MUSEOGRÀFIQUES PERMANENTS: ACTIVITATS DIFUSIÓ BOTÀNIC I COLECCIONS MUSEOGRÀFIQUES PERMANENTS RECONEGUDES: MILLORA CONSERVACIÓ I ACCÉS
GV-CONSELLERIA D'EDUCACIÓ, INVESTIGACIÓ, CULTURA I SPORT	531.415,80	BEQUES SALARI LLIGADES A LA RENDA PER A LA REALITZACIÓ D'ETUDIS UNIVERSITARIS 2017/2018
GV-CONSELLERIA D'EDUCACIÓ, INVESTIGACIÓ, CULTURA I SPORT	4.366.400,00	BEQUES SALARI LLIGADES A LA RENDA PER A LA REALITZACIÓ D'ETUDIS UNIVERSITARIS 2018/2019
GV-CONSELLERIA D'EDUCACIÓ, INVESTIGACIÓ, CULTURA I SPORT	23.754,87	RECURSOS BEQUES GRAU CURS 2016-2017
GV-CONSELLERIA D'EDUCACIÓ, INVESTIGACIÓ, CULTURA I SPORT	23.845,80	EXPOSICIONS TEMPORALS DEL VICERECTORAT DE CULTURA I ESPORT
GV-CONSELLERIA D'EDUCACIÓ, INVESTIGACIÓ, CULTURA I SPORT	2.895,56	SUBVENCIÓ PER A LA ORGANITZACIÓ DE LA ACTIVITAT CULTURAL" VISITES DRAMATITZADES A KELIN"
GV-CONSELLERIA D'EDUCACIÓ, INVESTIGACIÓ, CULTURA I SPORT	7.324,07	RELECTURES. ITINERARIS DE MUSEUS EN CLAU DE GÈNERE
GV-CONSELLERIA D'EDUCACIÓ, INVESTIGACIÓ, CULTURA I SPORT	87.042,70	SUBVENCIÓ PER A LA IMPLANTACIÓ D'UN PROGRAMA D'ALT RENDIMENT ACADÈMIC. GRUPS ARA ANUALITAT 2018
GV-CONSELLERIA D'EDUCACIÓ, INVESTIGACIÓ, CULTURA I SPORT	300.824,23	SRIC - FONDS GV ERASMUS ESTUDIANTS 2018-2019 - AYUDAS COMPLEMENTARIAS DE LAS BECAS DESTINADAS A LA MOVILIDAD DE ESTUDIANTES POR ESTUDIOS PROGRAMA ERASMUS +, AÑO 2018-2019
GV-CONSELLERIA D'EDUCACIÓ, INVESTIGACIÓ, CULTURA I SPORT	20.524,31	COFINANÇAMENT PROJECTES DE DIVULGACIÓ FCYT I GVA
GV-CONSELLERIA DE TRANSPAR.,RESPONS.SOCIAL, PARTICIP.I COOP.	130.000,00	COOPERACIÓ UNIVERSITÀRIA AL DESENVOLUPAMENT 2018
GV- CONSELLERIA DE SANITAT UNIVERSAL I SALUT PÚBLICA	3.683.397,78	RETRIBUCIONS PERSONAL DOCENT AMB PLAÇA VINCULADA EN INSTITUCIONS SANITÀRIES, ANUALITAT 2018
GV-CONSELLERIA D'AGRICULTURA, PESCA I ALIMENTACION	45.993,54	CONVENI PER A LA REALITZACIÓ DE PRÀCTIQUES FORMATIVES DELS ESTUDIANTS UNIVERITARIS

Òrgan concedent	Drets reconeguts nets	Finalitat
MINISTERI DE SANITAT, CONSUM I BENESTAR SOCIAL	- 12.000,00	REINTEGRAMENT CONVOCATÒRIA PAC 2017; MÀSTER EN GÈNERE I POLITIQUES D'IGUALTAT
AJUNTAMENT DE VALÈNCIA	30.000,00	CONVENI PER A LA REALITZACIÓ D'ACCIONS CONJUNTES D'ACOSTAMENT ENTRE LES SOCIETATS VALENCIANA I LA XINAINA-OTR2018-18985SUBDI
AJUNTAMENT DE VALÈNCIA	26.500,00	BEQUES DEL PROGRAMA DE DOCTORAT JUAN CASTELLO-UV
AJUNTAMENT DE VALÈNCIA	4.000,00	SUBVENCIÓ PER A LA ORGANITZACIÓ DE LA ACTIVITAT CULTURAL "EXPOSICIÓ ESCOLES I MESTRES"
DIPUTACIÓ PROVINCIAL DE VALÈNCIA/CONSORCI	807.011,44	RETRIBUCIONS PERSONAL DOCENT AMB PLAÇA VINCULADA EN INSTITUCIONS SANITÀRIES, ANUALITAT 2018
DIPUTACIÓ PROVINCIAL DE VALENCIA	11.303,51	SUBVENCIÓ PER A LA ORGANITZACIÓ DE LA ACTIVITAT CULTURAL :EXPOSICIÓ: ESCOLES I MESTRES; NOVEMBRE 2017 A MARZO 2018
FUNDACIÓ UNIVERSITÀRIA VALL D'ALBAIDA	241.707,34	DESPLAÇAMENTS PROFESSORAT SEU ONTINYENT, 1ER, 2N I 3R TRIMESTRE DE 2018
FUNDACIÓ ESPANYOLA DE CIÈNCIA I TECNOLOGIA	46.947,63	CONVENI PER A LA COL-LABORACIÓ EN EL PROGRAMA VLC/CAMPUS. CAMPUS CIENTÍFICS D'ESTIU 2018
COMISSIÓ EUROPEA /OAPEE	15.000,00	PROJECTES EUROPEUS PROGRAMA JEAN MONNET
COMISSIÓ EUROPEA	1.207.000,00	AJUDES DE MOBILITAT I MATRÍCULA PER A ESTUDIANTS DE MÁSTERS ERASMUS MUNDUS
COMISSIÓ EUROPEA /OAPEE	5.316.369,94	AJUDES MOBILITAT PROGRAMA ERASMUS + (FONS GENERALS ESTUDIS, ORGANITZACIÓ, PRÀCTIQUES, PAS/PDI) CURSOS 2017/2018, 2018/2019
CONSEJO SUPERIOR DE INVESTIGACIONES CIENTÍFICAS (CSIC)	23.265,96	RETRIBUCIONS PERSONAL DOCENT AMB PLAÇA VINCULADA EN INSTITUCIONS SANITÀRIES, ANUALITAT 2018
CONSEJO SUPERIOR DE DEPORTES (M.E.C.)	11.700,00	CAMPIONAT D'ESPANYA UNIV.DE ORIENTACIÓ I CAMPEONAT D'ESPANYA UNIVERSITARI.DE VELA ANUALITAT 2017
FUNDACIÓ UNIVERSITAT EMPRESA DE VALÈNCIA - (ADEIT)	44,93	TRANSFERÈNCIES PER A L'INMOBILITZAT.ADEIT
CORTS VALENCIANES	13.822,25	PROJ. EXPOSICIÓ "CONSTRUÏM DRETS: MIRANT CAP AL FUTUR. CINQUANTA ANYS DE CCOO PV"
<b>Total ingressos cap. 4</b>	<b>278.738.879,29</b>	

En euros



#### 4.9.15 TRANSFERÈNCIES I SUBVENCIONS DE CAPITAL REBUDES

Òrgan concedent	Drets reconeguts nets	Finalitat	Referència
GV-CONSELLERIA D'EDUCACIÓ, INVESTIGACIÓ, CULTURA I SPORT	2.743.496,16	AJUDES PER A ACTUACIONS D'I+D GRUPS D'INVESTIGACIÓ D'EXCEL·LÈNCI. PROGRAMA PROMETEU	GV-PROMETEU
GV-CONSELLERIA D'EDUCACIÓ, INVESTIGACIÓ, CULTURA I SPORT	209.349,92	AJUDES PER A LA ORGANITZACIÓ I DIFUSIÓ DE CONGRESSOS, JORNADES I REUNIONS DE CARÀCTER CIENTÍFIC, TÈCNOLÒGIC, HUMANÍSTIC O ARTÍSTIC.(GVAORG)	GV-AORG
GV-CONSELLERIA D'EDUCACIÓ, INVESTIGACIÓ, CULTURA I SPORT	208.167,10	AJUDES PER AL FOMENT DE LA INVESTIGACIÓ CIENTÍFICA I DEL DESENVOLUPAMENT TECNOLÒGIC EN LA COMUNITAT VALENCIANA. GRUPS EMERGENTS (GV)	GV
GV-CONSELLERIA D'EDUCACIÓ, INVESTIGACIÓ, CULTURA I SPORT	40.000,00	AJUDES PER A LA PROMOCIÓ DE LA INVESTIGACIÓ DELS PARCS CIENTÍFICS DE LES UNIVERSITATS (PPCC)	PPCC
GV-CONSELLERIA D'EDUCACIÓ, INVESTIGACIÓ, CULTURA I SPORT	1.808.751,57	PROGRAMA VALI+D PER A INVESTIGADORS EN FORMACIÓ EN FASE PREDOCTORAL (FPI-PRE)	FPI-PRE
GV-CONSELLERIA D'EDUCACIÓ, INVESTIGACIÓ, CULTURA I SPORT	1.640.007,79	PROGRAMA VALI+D PER A INVESTIGADORS EN FASE POSTDOCTORAL (FPI-POST)	APOSTD
GV-CONSELLERIA D'EDUCACIÓ, INVESTIGACIÓ, CULTURA I SPORT	3.296.431,64	ACTUACIONS EN INFRAESTRUCTURES D'I+D, PROGRAM OPERATIU FEDER 2014-2020	FEDER
GV-CONSELLERIA D'EDUCACIÓ, INVESTIGACIÓ, CULTURA I SPORT	105.036,83	AJUDES PER A GRUPS D'INVESTIGACIÓ DE QUALITAT CONTRASTADA. PROGRAMA GERONIMO FORTEZA	FPA
GV-CONSELLERIA D'EDUCACIÓ, INVESTIGACIÓ, CULTURA I SPORT	358.371,49	AJUDES PER A GRUPS D'INVESTIGACIÓ CONSOLIDABLES. (GVAICO)	GV-AICO
GV-CONSELLERIA D'EDUCACIÓ, INVESTIGACIÓ, CULTURA I SPORT	679.199,91	SUBVENCIÓ PER A LA EXCELENCIA CIENTÍFICA DE JUNIORS INVESTIGADORS -(SEJI )	SEJI
GV-CONSELLERIA D'EDUCACIÓ, INVESTIGACIÓ, CULTURA I SPORT	217.875,00	SUBVENCIONS PER A LA REALITZACIÓ D'ETADES DE PERSONAL INVESTIGADOR DOCTOR EN EMPRESSES DE LA COMUNITAT VALENCIANA	GV-AEST
GV-CONSELLERIA D'EDUCACIÓ, INVESTIGACIÓ, CULTURA I SPORT	442.610,30	GVA-PROGRAMA SANTIAGO GRISOLIA 2018	GVA-GRISOLIA
GV-CONSELLERIA DE TRANSPARÈNCIA I RESPONSABILITAT SOCIAL	26.368,50	SUBVENCIONS DESTINADES A UNIVERSITATS DE LA COMUNITAT VALENCIANA PER A LA REALITZACIÓ D'ACTUACIONS RELACIONADES AMB EL DESENVOLUPAMENT DE L'ESTATUT D'AUTONOMIA DE LA COMUNITAT VALENCIANA I LA PROMOCIÓ DE L'AUTOGOVERN, AIXÍ COM AMB LA RESPON-SABILITAT SOCIAL	TSPUNI
GV-CONSELLERIA D'EDUCACIÓ, INVESTIGACIÓ, CULTURA I SPORT	50.000,00	CONVENI DE COL-LABORACIÓ ENTRE LA GENERALITAT A TRAVÉS DE LA CONSELLERIA D'EDUCACIÓ, INVESTIGACIÓ, CULTURA I ESPORT I LA UNIVERSITAT DE VALÈNCIA (ESTUDI GENERAL) PER FINANÇAR LES DESPESES DEL DESENVOLUPAMENT DEL PROGRAMA ANUAL D'ACTUACIONS ARQUEOLÒGICAS 2018	OTR2018-19073SUBD
GV-CONSELLERIA DE TRANSPARÈNCIA I RESPONSABILITAT SOCIAL	62.398,96	CONVENI DE COL-LABORACIÓ ENTRE LA GENERALITAT A TRAVÉS DE LA CONSELLERIA DE TRANSPARÈNCIA, RESPONSABILITAT SOCIAL, PARTICIPACIÓ I COOPERACIÓ I LA UNIVERSITAT DE VALÈNCIA, PER A LA CREACIÓ I FUNCIONAMENT DE LA CÀTEDRA DE GOVERN OBERT I OPEN DATA, PER A L'EXERCICI 2018	OTR2016-16570SUBDI
GV-CONSELLERIA D'AGRICULTURA, PESCA I ALIMENTACIÓ	10.000,00	EXECUCIÓ DE PROJECTES D'INVESTIGACIÓ APLICADA A RECURSOS HÍDRICS A LA COMUNITAT VALENCIANA	OTR2016-16953INVES
GV-CONSELLERIA D'ECONOMIA SOSTENIBLE, SECTORS PRODUCTIUS, COMERÇ I TREBALL	17.018,22	AJUDES DESTINADES A LA PROMOCIÓ DE L'ECONOMIA SOSTENIBLE A LA COMUNITAT VALENCIANA DURANT L'EXERCICI 2018.	EBCORG/2018/7 /
GV-CONSELLERIA D'HABITATGE, OBRES PÚBLIQUES I VERTEBRACIÓ DEL TERRITORI	205.624,25	ACORD DE COOPERACIÓ ENTRE LA GENERALITAT, A TRAVÉS DE LA CONSELLERIA D'HABITATGE, OBRES PÚBLIQUES I VERTEBRACIÓ DEL TERRITORI I LA UNIVERSITAT DE VALÈNCIA, A TRAVÉS DE LA CATEDRA DEMETRIO RIBES, PER AL FOMENT DE LA INVESTIGACIÓ SOBRE LA HISTÒRIA DEL TRANSPORT I ELS SEUS INFRAESTRUCTURES	UVEG2017-17538CATED-OTR2017-17545INVES
GV-CONSELLERIA D'IGUALTAT I POLITIQUES INCLUSIVE	45.000,00	COL-LABORACIÓ EN LA REALITZACIÓ DE PROGRAMES D'INTERVENCIÓ AMB HOMES QUE HAN EXERCIT O ES TROBEN EN RISC D'EXERCIR LA VIOLÈNCIA DE GÈNERE	OTR2018-18613SUBDI
GV-CONSELLERIA D'IGUALTAT I POLITIQUES INCLUSIVE	30.000,00	REALITZACIÓ D'UN ESTUDI SOBRE LA PÀTRIA POTESTAT, LA CUSTÒDIA I EL RÈGIM DE VISITES A LA COMUNITAT VALENCIANA	OTR2018-18589SERVI

Òrgan concedent	Drets reconeguts nets	Finalitat	Referència
GV-CONSELLERIA D'ECONOMIA SOSTENIBLE, SECTORS PRODUCTIUS, COMERÇ I TREBALL	80.000,00	CONGRÉS ACADÈMIC AMB MOTIU DEL 600 ANIVERSARI DE LA GENERALITAT VALENCIANA. 1418-2018	OTR2018-18685SUBDI
GV-CONSELLERIA D'ECONOMIA SOSTENIBLE, SECTORS PRODUCTIUS, COMERÇ I TREBALL	30.000,00	CREACIÓ DE LA CATEDRA D'ECONOMIA FEMINISTA DURANT L'EXERCICI 2018	UVEG2017-17822CATED
GV-CONSELLERIA D'ECONOMIA SOSTENIBLE, SECTORS PRODUCTIUS, COMERÇ I TREBALL	10.000,00	CELEBRACIÓ DE LES V JORNADES D'ESTUDIS REGIONALS	OTR2018-19111SUBDI
GV-CONSELLERIA D'ECONOMIA SOSTENIBLE, SECTORS PRODUCTIUS, COMERÇ I TREBALL	22.638,45	ACORD DE COOPERACIÓ PER AL FOMENT I LA DIFUSIÓ TEMÀTIQUES RELACIONADES AMB LA TRANSFORMACIÓ DEL MODEL ECONÒMIC DE LA COMUNITAT VALENCIANA A TRAVÉS DE LA CATEDRA DE TRANSFORMACIÓ DEL MODEL ECONÒMIC	OTR2018-19112SUBDI
GV-CONSELLERIA D'ECONOMIA SOSTENIBLE, SECTORS PRODUCTIUS, COMERÇ I TREBALL	30.000,00	CATEDRA D'ECONOMIA DEL BÉ COMÚ EXERCICI 2018	UVEG2017-17676CATED
GV-CONSELLERIA D'ECONOMIA SOSTENIBLE, SECTORS PRODUCTIUS, COMERÇ I TREBALL	30.000,00	CATEDRA D'EMPRESA I HUMANISME DURANT L'EXERCICI 2018	UVEG2017-17677CATED
GV-CONSELLERIA D'ECONOMIA SOSTENIBLE, SECTORS PRODUCTIUS, COMERÇ I TREBALL	14.162,17	CONVENI PER AL DESENVOLUPAMENT I MANTENIMENT DEL SERVEI DE DOCUMENTACIÓ, ALERTA I BASES DE DADES DE L'ECONOMIA SOCIAL DEL CIDEC-IUDESCOOP, ACTUACIONS DE PROMOCIÓ DE LA INVESTIGACIÓ I ESTUDIS SECTORIALS SOBRE ECONOMIA SOCIAL VALENCIANA I ACCIONS FORMATIVES A TRAVÉS DE CURSOS, JORNADES, SEMINARIS I CONFERÈNCIES ESPECÍFIQUES	OTR2018-19133SUBDI
GV-CONSELLERIA D'ECONOMIA SOSTENIBLE, SECTORS PRODUCTIUS, COMERÇ I TREBALL	99.000,00	PROGRAMA CAMPUS DE L'EMPRENADOR INNOVADOR-2018	OTR2018-18722SUBDI
GV-CONSELLERIA D'ECONOMIA SOSTENIBLE, SECTORS PRODUCTIUS, COMERÇ I TREBALL	33.500,00	REALITZACIÓ D'ACCIONS PER A LA IMPLEMENTACIÓ DE L'ACCIÓ PILOT AULA EMPREN - PROJECTE INTERREG IEER - BOOSTING INNOVATIVE ENTREPRENEURIAL ECOSYSTEM IN REGIONS TO SUPPORT YOUNG ENTREPRENEURS	OTR2018-19105SUBDI
GV-CONSELLERIA D'EDUCACIÓ, INVESTIGACIÓ, CULTURA I SPORT	7.203,39	L'EDUCACIÓ MULTILINGÜE A LES COMARQUES CASTELLANOPARLANTS	GVCEICD2018-01
GV-CONSELLERIA D'EDUCACIÓ, INVESTIGACIÓ, CULTURA I SPORT	27,13	SUBVENCIÓ PER A LA CAPTACIÓ DE PROJECTES EUROPEUS O ALTRES PROGRAMES DE CARÀCTER INTERNACIONAL	APE
GV-CONSELLERIA D'EDUCACIÓ, INVESTIGACIÓ, CULTURA I SPORT	3.333,33	PROGRAMA CPTTGENT2018 CONTRACTACIÓ JOVES DOCTORES PROJECTE TRANSFERENCIA	CPTTGENT2018/0004
GV-CONSELLERIA D'EDUCACIÓ, INVESTIGACIÓ, CULTURA I SPORT	30.000,00	EXECUCIÓ DE L'EXPERIMENT MOEDAL DEL GRAN COL·LISIONADOR DE HADRONS (LHC) EN EL LABORATORI EUROPEU DE FÍSICA DE PARTÍCULES (CERN)	OTR2017-17861COLAB
GV-CONSELLERIA D'EDUCACIÓ, INVESTIGACIÓ, CULTURA I SPORT	- 382.390,49	UV-ROMANENTS PROJECTES GVA	UV-ROMANENTS PROJECTES GVA
GV-CONSELLERIA D'EDUCACIÓ, INVESTIGACIÓ, CULTURA I SPORT	22.591,36	GVA-PROGRAMA FORMACIÓ I OCUPABILITAT GARANTIA JUVENIL 2018	GJIDI 2018 /
GV-CONSELLERIA D'EDUCACIÓ, INVESTIGACIÓ, CULTURA I SPORT	794.781,39	PROGRAMA CIDEGENT2018 CONTRACTACIÓ INVESTIGADORS DOCTORS D'EXCELÈNCIA	CIDEGENT2018
GV-CONSELLERIA D'EDUCACIÓ, INVESTIGACIÓ, CULTURA I SPORT	21.888,41	FOMENTO DE LA FORMACION Y TUTORIZACION DE ENTRENADORAS Y ENTRENADORES DEPORTIVOS EN LA COMUNIDAD VALENCIANA	OTR2018-18895SUBDI
GV-CONSELLERIA D'EDUCACIÓ, INVESTIGACIÓ, CULTURA I SPORT	48.994,78	CONVENI DE COL·LABORACIÓ AMB LA GENERALITAT, A TRAVÉS DE LA CONSELLERIA D'EDUCACIÓ, INVESTIGACIÓ, CULTURA I ESPORT PER A LA CREACIÓ I POSADA EN MARXA DE LA CATEDRA DE PILOTA VALENCIANA	UVEG2016-16713CATED
GV-CONSELLERIA DE JUSTICIA, ADMINISTRACIONS PÚBLIQUES	40.707,87	DESARROLLO DE TRABAJOS Y/O ESTUDIOS DE INVESTIGACION EN MATERIA DE VIOLENCIA SOBRE LA MUJER ABORDADOS DESDE LA PERSPECTIVA JURIDICA	OTR2018-18677SUBDI
GV-CONSELLERIA DE JUSTICIA, ADMINISTRACIONS PÚBLIQUES	80.000,00	CATEDRA UNIVERSITARIA DE APLICACION DE METODOLOGIAS ESTADISTICAS, ECONOMICAS Y DE APRENDIZAJE AUTOMATICO PARA LA DETECCION DE DELITOS FINANCIEROS Y BLANQUEO DE CAPITALES, CATEDRA DEBLANC	UVEG2018-18520CATED
CONSELLERIA DE SANIDAD UNIVERSAL Y SALUD PÚBLICA	23.275,00	SERVEI DE VIGILÀNCIA I CONTROL DE DETERMINATS VECTORS (INSECTES) QUE SUPOSEN UN RISC PER A LA SALUT. EXP. 6/2018	OTR2018-18525SERVI
GV-CONSELLERIA D'HABITATGE, OBRES PÚBLIQUES I VERTEBRACIÓ	30.000,00	ACORD DE COOPERACIÓ ENTRE LA GENERALITAT, PER MITJÀ DE LA CONSELLERIA D'HABITATGE,	UVEG2016-16188CATED

Òrgan concedent	Drets reconeguts nets	Finalitat	Referència
DEL TERRITORI		OBRES PÚBLIQUES I VERTEBRACIÓ DEL TERRITORI I LA UNIVERSITAT DE VALÈNCIA, A TRAVÉS DE LA CÀTEDRA DE PARTICIPACIÓ CIUTADANA I PAISATGES VALENCIANS, PER AL FOMENT DEL CONEIXEMENT I DIFUSIÓ DELS PAISATGES VALENCIANS I DE LA PARTICIPACIÓ CIUTADANA	
GV-CONSELLERIA D'HABITATGE, OBRES PÚBLIQUES I VERTEBRACIÓ DEL TERRITORI	30.000,00	ACORD DE COOPERACIÓ AMB LA GENERALITAT A TRAVÉS DE LA CONSELLERIA D'HABITATGE, OBRES PÚBLIQUES I VERTEBRACIÓ DEL TERRITORI, A TRAVÉS DE LA CATEDRA CULTURA TERRITORIAL VALENCIANA PER AL FOMENT DEL CONEIXEMENT I LA DIFUSIÓ DE LA CULTURA TERRITORIAL VALENCIANA	UVEG2016-16186CATED
GV-CONSELLERIA DE TRANSPARÈNCIA I RESPONSABILITAT SOCIAL	22.672,63	CONVENI DE COL·LABORACIÓ AMB LA GENERALITAT, A TRAVÉS DE LA CONSELLERIA DE TRANSPARÈNCIA, RESPONSABILITAT SOCIAL, PARTICIPACIÓ I COOPERACIÓ, PER CONTRIBUIR AL FUNCIONAMENT DE LA CATEDRA DE DRET FORAL VALENCIÀ DURANT L'EXERCICI 2018	UVEG2018-18798CATED
GV-PRESIDENCIA	25.200,00	ACTIVITAT INVESTIGADORA RELACIONADA AMB EL RISC D'INUNDACIONS	OTR2018-18498INVES
GV-PRESIDENCIA	17.800,00	PROMOCIÓ SOCIOCULTURAL DE LA COMUNITAT VALENCIANA: CELEBRACIÓ DEL CONGRÉS INTERNACIONAL DE L'70 ANIVERSARI DE LA DECLARACIÓ UNIVERSAL DELS DRETS HUMANS A LA CIUTAT DE VALÈNCIA	OTR2018-18936SUBDI
MINISTERI DE CIÈNCIA, INNOVACIÓ I UNIVERSITATS	- 197.891,87	SUBPROGRAMA INVESTIGACIÓ FONAMENTAL NO ORIENTADA. (PLA NACIONAL I + D + I ).	DIVERSES
MINISTERI DE CIÈNCIA, INNOVACIÓ I UNIVERSITATS	3.306.305,99	PROGRAMA ESTATAL D'INVESTIGACIÓ, DESENVOLUPAMENT I INNOVACIÓ ORIENTADA ALS REPTES DE LA SOCIETAT (2013-2016).	DIVERSES
MINISTERI DE CIÈNCIA, INNOVACIÓ I UNIVERSITATS	1.855.053,36	PROGRAMA ESTATAL DE FOMENT DE LA INVESTIGACIÓ CIENTÍFICA I TÈCNICA I D'EXCEL·LÈNCIA. SUBPROGRAMA ESTATAL DE GENERACIÓ DEL CONEIXEMENT (2013-2016)	DIVERSES
MINISTERI DE CIÈNCIA, INNOVACIÓ I UNIV. /GENERALITAT VALENCIANA	1.275.014,85	PROGRAMA ESTATAL DE PROMOCIÓ DEL TALENT I LA SEUA OCUPABILITAT EN I+D+I. SUBPROGRAMA ESTATAL D'INCORPORACIÓ. AJUDES RAMÓN I CAJAL	RYC/ACOND
MINISTERI DE CIÈNCIA, INNOVACIÓ I UNIVERSITATS	515.890,41	PROGRAMA ESTATAL DE PROMOCIÓ DEL TALENT I LA SEUA OCUPABILITAT EN I+D+I. SUBPROGRAMA ESTATAL DE FORMACIÓ. AJUDES JUAN DE LA CIERVA	IJCI
MINISTERI DE CIÈNCIA, INNOVACIÓ I UNIVERSITATS	3.346.995,24	PROGRAMA ESTATAL DE PROMOCIÓ DEL TALENT I LA SEUA OCUPABILITAT EN I+D+I. SUBPROGRAMA ESTATAL DE FORMACIÓ FORMACIÓ PROFESSORAT UNIVERSITARI (FPU)	MECD-FPU
MINISTERI DE CIÈNCIA, INNOVACIÓ I UNIVERSITATS	2.458.935,45	PROGRAMA ESTATAL DE PROMOCIÓ DEL TALENT I LA SEUA OCUPABILITAT EN I+D+I. SUBPROGRAMA ESTATAL DE FORMACIÓ. FORMACIÓ PERSONAL INVESTIGADOR (FPI). CONTRACTES PREDOCTORALS PER A LA FORMACIÓ DE DOCTORS.	MINECO-FPI
MINISTERI DE CIÈNCIA, INNOVACIÓ I UNIVERSITATS	3.096,95	AJUDES PROGRAMES ACTIVITAT INVESTIGADORA. PROGRAMA CONSOLIDER	CONSOLIDER
MINISTERI DE CIÈNCIA, INNOVACIÓ I UNIVERSITATS	167.000,00	PROGRAMA ESTATAL DE PROMOCIÓ DEL TALENT I LA SEUA OCUPABILITAT EN I+D+I. SUBPROGRAMA ESTATAL D'INCORPORACIÓ. PERSONAL TÈCNIC DE SUPORT A LA INVESTIGACIÓ.	DIVERSES
MINISTERI DE CIÈNCIA, INNOVACIÓ I UNIVERSITATS	500.000,00	PROGRAMA ESTATAL DE FOMENT DE LA INVESTIGACIÓ CIENTÍFICA Y TÈCNICA D' EXCEL·LÈNCIA. SUBPROGRAMA ESTATAL D'ENFORTIMENT INSTITUCIONAL. AJUDES D'EXCEL·LÈNCIA MARIA DE MAEZTU.	MDM-2015-0538
MINISTERI DE EDUCACIÓ, CULTURA I ESPORT/MINISTERI DE CIÈNCIA, INNOVAC.	299.934,80	PROGRAMES DIVERSES DE MOBILITAT PER A PROFESSORS I INVESTIGADORS	DIVERSES
MINISTERI DE CIÈNCIA, INNOVACIÓ I UNIVERSITATS	510.780,00	AJUDES A INFRASTRUCTURES I EQUIPAMENT CIENTÍFIC TÈCNIC DEL SUBPROGRAMA ESTATAL D'INFRASTRUCTURES CIENTÍFIQUES I TÈCNIQUES I EQUIPAMENT (PLA ESTATAL R+D+I 2014-2020)	EQC2018
COMISSIÓ EUROPEA	1.522.930,05	PROGRAMA EUROPEU DE COOPERACIÓ INTERACT	INTERACT
COMISSIÓ EUROPEA	10.537.964,24	AJUDES PER A PROJECTES D'INVESTIGACIÓ CONVOCATÒRIES UNIO EUROPEA	DIVERSES
COMISSIÓ EUROPEA/SEPIE	739.443,89	PROJECTES D'INNOVACIÓ EDUCATIVA ERASMUS +	DIVERSES
SERVEI VALENCIÀ D'OCCUPACIÓ I FORMACIÓ (SERVEF)	190.000,00	CONVENI DE COL·LABORACIÓ PER AL FOMENT, INVESTIGACIÓ I INNOVACIÓ DE LES POLÍTIQUES D'OCCUPACIÓ DES DE LA PERSPECTIVA DEL DESENVOLUPAMENT TERRITORIAL	DIVERSES

Òrgan concedent	Drets reconeguts nets	Finalitat	Referència
SERVEI VALENCIÀ D'Ocupació I FORMACIÓ (SERVEF)	40.000,00	CONVENI DE COL-LABORACIÓ PER ESTABLIR LES CONDICIONS DE COL-LABORACIÓ AMB EL SERVEI VALENCIÀ D'Ocupació I FORMACIÓ PER A LA CREACIÓ DE LA CATEDRA INNOVA	OTR2017-17642CATED
AGÈNCIA VALENCIANA DE TURISME	110.000,00	SUBVENCIIONS DIRECTES PER AL FOMENT DE LA INVESTIGACIÓ I INNOVACIÓ EN EL SECTOR TURÍSTIC VALENCIÀ	OTR2018-18656SUBDI
AGÈNCIA ESPANYOLA DE COOPERACIÓ INTERNACIONAL PER AL DESENVOLUPAMENT (AECID)	139.947,49	AJUDES PER A PROJECTES DE COOPERACIÓ INTERNACIONAL	A/- B/
AGÈNCIA ESTATAL CONSELL SUPERIOR D'INVESTIGACIONS CIENTÍFIQUES (CSIC)	381.063,31	CONVENI DE COL-LABORACIÓ PER A LA REALITZACIÓ DE TASQUES RELATIVES AL PROGRAMA ESTRATÈGIC D'INVESTIGACIÓ CENTRE D'EXCEL·LÈNCIA SERVER OCHOA "INSTITUT D'INVESTIGACIÓ FÍSICA CORPUSCULAR"	OTR2017-18142COLAB
AGÈNCIA VALENCIANA DE LA INNOVACIÓ	517.521,04	PROGRAMA D'AJUDES PER A PROJECTES D'INVESTIGACIÓ (INNVAL)	INNVAL
AGÈNCIA VALENCIANA DE LA INNOVACIÓ	625.000,00	SUBVENCIÓ DIRECTA PER A LA CREACIÓ D'UNITATS D'INNOVACIÓ EMPRESARIAL	GVA2018/DIR
FUNDACIÓ ESPANYOLA PER A LA CIÈNCIA I LA TECNOLOGIA (FECYT)	81.000,00	AJUDES PER A PROJECTES D'INVESTIGACIÓ	FCT
FUNDACIÓ BANCÀRIA CAIXA D'ESTALVIS I PENSIONS DE BARCELONA "LA CAIXA"	275.859,29	PROGRAMA DE BEQUES FUNDACIÓ LA CAIXA	Diverses
INSTITUT DE SALUT CARLOS III.	310.669,02	AJUDES PROJECTES D'INVESTIGACIÓ EN SALUT	Diverses
AJUNTAMENT DE VALÈNCIA	83.400,00	DIFUSIÓ DE LA INFORMACIÓ I DELS CONEIXEMENTS EN DROGODEPENDÈNCIES AL CENTRE DE DOCUMENTACIÓ DEL PLA MUNICIPAL D'DROGODEPENDÈNCIES I ALTRES TRASTORNOS ADDICTIUS	OTR2004-03440ASESO
CIBER ENFERMEDADES NEURODEGENERATIVES	27.809,33	UV-OVERHEAD VICERECTORAT D'INVESTIGACIÓ	UV-MINECO-FONS INVESTIGACIÓ OVERHEADS
MINISTERI DE CIÈNCIA, INNOVACIÓ I UNIVERSITATS	8.498,74	PARCS CIENTÍFICS. ANUALIDAD 2008	PARS CIENTÍFICS 2008
COMUNE DI LATINA	- 3.018,67	NEW CITIES OF THE MEDITERRANEAN SEA BASIN (NEWCIMED). 30/05/17: CAMBIO FECHA FIN DE 31/12/16 A 31/12/18.	I-B/1.3/561/CERVERA TAULET, A.
BANGOR UNIVERSITY	- 24.843,90	INTERNATIONAL COLLABORATION ON INTEGRATED PHOTONICS TECHNOLOGIES FOR ADVANCED BIOAPPLICATIONS (IPHOTO-BIO) GRANT AGREEMENT NUMBER 612267	PIRSES-GA-2013-612267
FUNDACIÓ TATIANA PEREZ DE GUZMAN EL BUENO	29.040,00	FUNDACIÓ TATIANA PEREZ-PROGRAMA DE BEQUES PREDOCTORALS EN CIÈNCIES AMBIENTALS	FUNDACIÓ TATIANA PEREZ-PREDOC CC. AMBIENTALES
MINISTERI D'ECONOMIA I EMPRESA	- 784,66	MINECO-PROGRAMA EMPLEO JOVEN Y GARANTIA JUVENIL 2015	MINECO-EJ-2014
AGROSTOCK, S.A.	29.622,51	LA NANOAGRICULTURA, UN NOU REpte. DESENVOLUPAMENT DE NANOFERTILIZANTES DE L'ALT RENDIMENT PER L'AUGMENT DEL VIGOR DE CULTIUS I QUALITAT DEL FRUIT	RTC-2016-5621-2
MINISTERI DE SANITAT, CONSUM I BENESTAR SOCIAL	10.350,00	L'EVOLUCIÓ DE LA INVESTIGACIÓ ESPANYOLA EN DROGODEPENDÈNCIES PRESENT EN PUBLICACIONS CIENTÍFIQUES	PND2016-1028
DIPUTACIÓ PROVINCIAL DE VALÈNCIA	2.462,50	NOVES EINES PER A LA VALORACIÓ DE LA CONTAMINACIÓ LUMÍNICA	OTR2016-17154SUBDI
AJUNTAMENT DE VALÈNCIA	31.620,80	ANALITZAR LA SITUACIÓ DE L'ALUMNAT I DEL SISTEMA EDUCATIU A L'EDUCACIÓ OBLIGATÒRIA A LA CIUTAT DE VALÈNCIA I LA SEVA EVOLUCIÓ HISTÒRICA, ASI COM LA FORMACIÓ D'ESTUDIANTS EN AQUESTA MATÈRIA	OTR2017-17314INVES
FUNDACIÓ "LA MARATO DE TV3"	48.787,13	SCORES POLIGÈNIQUES DE RISK EN LA DIABETIS TIPUS 2: MODULACIÓ PER L'OBESITAT I LA INTERVENCIÓ DIETÈTICA EN LA INCIDÈNCIA DE DIABETIS I MALALTIES CARDIOVASCULARS - EXP. 201608-10	OTR2017-17362INVES
FUNDACIÓ RAMON ARECES	33.828,80	SUNLIGHT ON NANOCATALYSTS TO LOWER GLOBAL ENERGY USE, EMISSIONS AND POLLUTION	OTR2017-17392INVES
FUNDACIÓ BANC.CAIXA D'ESTALVIS I PENSIONS BCN. LA CAIXA	17.500,00	THERAPEUTIC MODULATION OF MBNL1-2 GENE EXPRESSION IN MYOTONIC DYSTROPHY	OTR2017-17798INVES
AGÈNCIA VALENCIANA DE SEGURETAT I RESPOSTA A LES EMERGÈNCIES	32.300,00	ELABORACIÓ I ADAPTACIÓ DE PROCEDIMENTS PER A LA DETERMINACIÓ DE L'ACTIVITAT GAMMA EN DIFERENTS MATRIUS AMBIENTALS EN EL MARC D'UN PLA DE VIGILÀNCIA RADIOLOGICA EN EMERGÈNCIES (PVRRE)	OTR2018-18612SUBDI
FUNDACIÓ ONCE	11.997,04	ACORD DE COL-LABORACIÓ PER A L'AJUDA A L'ACTIVITAT INVESTIGADORA EN EL PROJECTE DENOMINAT "REBUIG O INCLUSIÓ SOCIAL. EL ROL DELS VALORS EN L'ADOLESCÈNCIA	OTR2017-18213INVES

Òrgan concedent	Drets reconeguts nets	Finalitat	Referència
FUNDACIÓ AYUDA CONTRA LA DROGADICCION	10.500,00	GÈNERE I DECISIONS EDUCATIVES. CONSTRUCCIÓ D'ITINERARIS FORMATIUS A LA FORMACIÓ PROFESSIONAL BÀSICA	OTR2018-18353INVES
FUNDACIÓ "DAVALOS_FLETCHER"	5.400,00	AJUDA PER AL PROJECTE D'INVESTIGACIÓ - PALEONTOLOGIA INSULAR: DIVULGACIÓ DE LA PALEONTOLOGIA DEL QUATERNARI DE LES ILLES COLUMBRETES	OTR2017-18422INVES
AJUNTAMENT DE VALÈNCIA	30.000,00	CREACIÓ DE LA CATEDRA D'ENVELLIMENT SALUDABLE, ACTIU I PARTICIPATIU. EX -02224-2017-000002-00	OTR2017-18172COLAB
O.T.A.N.	35.400,00	TECHNOLOGY OF HIGH-SELECTIVE IMPRINTED NANOANTENNA FOR EXPLOSIVES DETECTION	SPS G5361
MINISTERI DE DEFENSA	3.450,00	XI JORNADES DE SEGURETAT I DEFENSA. PRIORITATS ESTRATÈGIQUES DE LA SEGURETAT COMPARTIDA: INSTRUMENTS PER CONTRARESTAR ELS RISCOS I AMENACES PER A ESPANYA	DEFENSA2018-130-10291
MINISTERI DE DEFENSA	1.950,00	JORNADES SOBRE SEGURETAT GLOBAL I DRETS FONAMENTALS. SEGURETAT I DRET A LA INFORMACIÓ.	DEFENSA2018-130-10309
AGÈNCIA VALENCIANA DE SEGURETAT I RESPOSTA A LES EMERGÈNCIES	12.600,00	CONVENI DE COL·LABORACIÓ PER AL FOMENT DE LÍNIES D'INVESTIGACIÓ AL ANÁLISIS INTEL·LIGENT DE LES DADES MITJANÇANT ANALÍTICA PREDICTIVA APLICADA A L'EMERGÈNCIA	OTR2018-18762SUBDI
AJUNTAMENT DE CASTELLÓ DE LA PLANA	12.705,00	TRASCRIPTIO I EDICIO DE LES ACTES MUNICIPALS MEDIEVALS DE LA CIUTAT DE CASTELLO DE LA PLANA	OTR2018-18835 B-27/08
FUNDACIÓ ONCE	52.054,00	PROGRAMA UNIVERSITARI DE FORMACIÓ PER A L'OCUPACIÓ DE JOVES AMB DISCAPACITAT INTEL·LECTUAL (UNINCLUV)	UNNICLUV
MINISTERI D'AGRICULTURA, PESCA I ALIMENTACIÓ	4.731,90	CREACIÓ DEL GRUP OPERATIU GRUP OPERATIU ESENCIAL, DINS DE LES SUBVENCIONS DE 2018 PER A LA CREACIÓ DE GRUPS OPERATIUS SUPRAAUTONÒMICS DEL MINISTERI D'AGRICULTURA	OTR2018-18947SERVI
FUNDACIÓ BANC.CAIXA D'ESTALVIS I PENSIONS BCN. LA CAIXA	6.000,00	THERAPEUTIC TARGETING OF MBNL MICRORNAS AS INNOVATIVE TREATMENTS FOR MYOTONIC DYSTROPHY	OTR2018-18930COLAB
AJUNTAMENT DE VALÈNCIA	60.000,00	COOPERACIÓ A LA CATEDRA MODEL ECONÒMIC SOSTENIBLE DE VALÈNCIA I ENTORN. CATEDRA MESVAL	UVEG2018-19081CA B-04/10
FUNDACIÓ UNIVERSITAT EMPRESA DE VALÈNCIA - (ADEIT)	10.229,40	TRANSFERÈNCIES PER A INMOBILITZAT MATERIAL	ADEIT-FORM.
<b>TOTAL DCRN CAP 7</b>	<b>43.457.196,49</b>		

En euros

#### 4.9.16 TRANSFERÈNCIES I SUBVENCIONS CORRENTS CONCEDIDES PER LA UNIVERSITAT

Beneficiari	Obligacions de l'exercici	Finalitat	
Estudiantes matriculados en alguna de las universidades públicas valencianas durante curso 2017/18	6.000,00	15 Ed. Premios UV Escritura de Creación 2017/18	
Asociaciones y colectivos de estudiantes de la UV	7.458,52	Ayudas a Asociaciones de estudiantes con representación en el Claustro de la UV- 2017	
Asociaciones de estudiantes legalmente constituidas y cualquier otra que persiga fines socioculturales	10.811,49	Ayudas a Asociaciones y Colectivos de estudiantes UV para realización actividades socio culturales 2017	
Asociaciones de estudiantes legalmente constituidas y cualquier otra que persiga fines socioculturales	22.612,17	Ayudas a Asociaciones y Colectivos de estudiantes UV para realización actividades socio culturales 2018	
Asociaciones de estudiantes legalmente constituidas y cualquier otra que persiga fines socioculturales	2.050,54	Ayudas a Asociaciones y Colectivos de estudiantes UV para realización de actividades socio-culturales en el marco institucional del programa 'De marzo a noviembre por la igualdad' 2018	
Jóvenes de 18 a 35 años, y entidades y colectivos donde al menos el 50% de los miembros deberán tener las edades mencionadas	30.000,00	Ayudas a proyectos de creatividad, innovación e inclusión sociocultural en la ciudad de Valencia. Emergentes	
Estudiantes del último curso Grado Física y Máster Física Avanzada	4.500,00	Ayudas a la iniciación a la investigación en Astrofísica	
Estudiantes de la UV matriculados curso 2017/18 en último curso, así como los de primer curso de Máster	38.000,00	Ayudas a la iniciación a la Investigación 2017/18	
Estudiantes de la UV matriculados curso 2016/17 en último curso, así como los de primer curso de Máster	2.000,00	Ayudas a la iniciación a la investigación 2016/17	
Personas físicas o jurídicas y colectivos estudiantes o profesionales	9.255,33	Ayudas realización de actividades que contribuyan al uso del valenciano 2017	
Personas físicas o jurídicas y colectivos estudiantes o profesionales	28.610,43	Ayudas realización de actividades que contribuyan al uso del valenciano 2018	
Ayudas movilidad personal	1.200,00	Beca Movilidad Personal Erasmus KA107 2017	
Ayudas movilidad personal	1.395,00	Beca Movilidad Personal Erasmus KA107 2018	
Profesores del Máster Erasmus Mundus Wop	17.413,00	Beca Movilidad Profesorado Máster Erasmus Mundus Wop	
Estudiantes de la UV matriculados en un itinerario de la Nau Gran UV	350,00	Becas de matrícula del programa La Nau Gran de la UV 2016/2017	
Estudiantes de la UV matriculados en un itinerario de la Nau Gran UV	19.195,50	Becas de matrícula del programa La Nau Gran de la UV 2017/2018	
Estudiantes UV	154.500,00	BECAS SALARIO GV CURSO 2016-2017 (UV entidad colaboradora)	
Estudiantes UV	3.537.000,00	BECAS SALARIO GV CURSO 2017-2018 (UV entidad colaboradora)	
Estudiantes de la UV	37.353,21	Bolsas Viaje para actividades de voluntariado de estudiantes en proyectos de cooperación al desarrollo 2016-2017	
Estudiantes de la UV	21.967,23	Bolsas Viaje para actividades de voluntariado de estudiantes en proyectos cooperación al desarrollo 2017-2018	
Estudiantes	11.844,00	Campus Internacional Estiu "Entrepreneurship and innovation in Europe"	

Beneficiari	Obligacions de l'exercici	Finalitat	
Estudiantes	105,03	Premio al mejor lema en castellano. Paellas 2018	
PDI, becarios investigación y doctorandos de la UV	22,50	Convocatoria 2016 de ayudas para incentivar la calidad lingüística en valenciano en la elaboración de materiales docentes, artículos de investigación y tesis doctorales	
PDI, becarios investigación y doctorandos de la UV	11.338,15	Convocatoria 2017 de ayudas para incentivar la calidad lingüística en valenciano e inglés en la elaboración de materiales docentes y tesis doctorales	
PDI, becarios investigación y doctorandos de la UV	41.354,72	Convocatoria 2018 de ayudas para incentivar la calidad lingüística en valenciano e inglés en la elaboración de materiales docentes y tesis doctorales	
Estudiantes	1.800,00	Convocatoria de ayudas 'Two Weeks'	
Asociaciones de estudiantes de la Universitat de València o por colectivos de estudiantes en colaboración con una ONGD.	18.100,00	Convocatoria de ayudas para Proyectos de Cooperación de Estudiantes 2016	
Asociaciones de estudiantes de la Universitat de València o por colectivos de estudiantes en colaboración con una ONGD.	16.169,29	Convocatoria de ayudas para Proyectos de Cooperación de Estudiantes 2017	
Asociaciones de estudiantes de la Universitat de València o por colectivos de estudiantes en colaboración con una ONGD.	24.000,00	Convocatoria de ayudas para Proyectos de Cooperación de Estudiantes 2018	
PDI,PAS o estudiantes de universidades públicas españolas miembros de la Red española de estudios sobre el desarrollo (REEDES) para el premio a monografías universitarias de investigación, y cualquier persona para el premio a reportaje periodístico	5.200,00	Convocatoria Premios Manuel Castillo, VIII edición	
Jóvenes investigadores procedentes de países en vías de desarrollo	94.751,65	Cooperación al desarrollo. Becas para Jóvenes Investigadores procedentes de países en vías de desarrollo	
Estudiantes	3.000,00	I Ed. Premio Cultura Inclusiva	
Estudiantes de 4º curso de ESO, Bachillerato y ciclos formativos superiores de la Com Valenciana	2.858,02	IV ed. Concurs Comprendre la societat amb Ciències Socials	
Estudiantes de la UV matriculados curso 2016/17	5.421,68	IV Edición Parlem d'art	
Estar matriculados en estudios oficiales de la UV hayan defendido TFG, TFM o Tesis Doctoral	3.000,00	IV Premio Olga Quiñones 2018	
Estudiantes matriculados en estudios oficiales en universidades públicas españolas	2.500,00	IV Premios Cátedra Divina Pastora de deporte adaptado de la UV a los mejores trabajos de fin de master y tesis doctorales relacionadas con la actividad física y el deporte adaptado en el curso 2016-2017	
Artistas plásticos, mayores de edad	150,00	PREMI PINTURA MURAL. ART URBÀ	
Entidades no lucrativas propuestas por los estudiantes de universidades españolas ganadores del premio, por la realización de proyectos y prácticas de Aprendizaje Servicio.	1.500,00	Premi Rafaela García López. RAGALO 2017-18	
Estudiantes	1.500,00	Premio a los mejores expedientes académicos de la F. Economía. Curso 2016-2017	
Estudiantes	1.000,00	PREMIO MASTER CIENCIAS ACTUARIALES	
Estudiantes	1.000,00	PREMIO MASTER EN FINANCES CORPORATIVES	
Estar matriculados en estudios oficiales de la UV y hayan participado en competiciones deportivas	1.200,00	Premios Fundación Trinidad Alfonso para deportistas UV	



Beneficiari	Obligacions de l'exercici	Finalitat	
oficiales			
Estudiantes	54.804,03	Premios a estudiantes con premio Extraordinario de Grado o Máster 16/17	
Estudiantes de la UV	1.400,00	Premis Aprendre Angles Campus Ontinyent, curs 2017/18	
Estudiantes de Grado y Máster	6.000,00	Premis Xavier Gómez i Font a la calidad lingüística de TFG y Master	
Estudiantes matriculados en estudios de Grado en Lenguas Modernas en la UV, que acrediten un nivel B2 de alemán	1.127,89	Tres becas de la Johannes Gutenberg-Universität de Mainz para curso de verano de lengua alemana en agosto de 2018, en la Freie Universität Berlin, cofinanciadas por la UV	
Estudiantes de la UV	650,00	V Certamen de Pintura Mural (Art Urbà) socialitzAR-T	
PDI y PAS del Campus de Burjassot-Paterna de la UV	500,00	V CONCURS FOTOGRÀFIC SOBREDONA I CIÈNCIA "ConCiència't"	
PDI y PAS	23.111,95	IV Convocatoria Proyectos Cooperación al Desarrollo 2014 para realización de proyectos o acciones de cooperación al desarrollo, en los ámbitos educativo, científico, técnico, cultural y social	Fundació General de la Universitat de València
PDI y PAS	76.874,96	V Convocatoria Proyectos Cooperación al Desarrollo 2016 para realización de proyectos o acciones de cooperación al desarrollo, en los ámbitos educativo, científico, técnico, cultural y social	Fundació General de la Universitat de València
Estudiantes	400,00	V Premio de igualdad de la Facultat d'Economia	
Estudiantes de la UV	1.500,00	V Premio Jane Addams para los TFG de la Facultad de Ciencias Sociales	
Estudiantes	1.000,00	V Premio mejor trabajo de fin de Master Fac. Economía	
Estudiantes UV matriculados en el curso 2017/2018	800,00	VI Concurso de microrrelatos audiovisuales con motivo del 25N	
Estudiantes o titulados de la Fac de Economía de la UV hasta la edad de 35 años	1.000,00	VI Premio emprendedores Fac. Economía	
Estudiantes de centros de enseñanza secundaria de la Comunidad Valenciana matriculados en 4º de ESO, 1º y 2º de bachillerato o en ciclos formativos de grado superior, organizados por equipos, dirigidos por un profesor o profesora de su centro.	690,79	VIII Concurso de debates 'Las reglas del juego' de la Facultat de Dret. Curso 2017/18	
Alumnos que cursen estudios en ciclos formativos de grado superior o de bachillerato, en curso 2016/17	1.800,00	XI Ed. Concurso "Proyecto Empresarial" en Ciclos Formativos y Bachillerato	
Autores y autoras que presenten un libro de poemas	3.210,00	XV Premio de Poesía Cesar Simón	
Personas mayores de edad de cualquier nacionalidad o lugar de residencia	10.000,00	XXI Muestra de Arte Público para jóvenes creadores / Festival Bienvenida UV	
Autores y autoras de ensayos	12.000,00	XXIII Premio Europeo de Divulgación Científica Estudi General	
Subvención nominativa a la Fundació Lluís Alcanyís. Convenio de colaboración. 2018	57.420,77		FUND. LLUIS ALCANYIS UNIVERSITAT DE VALENCIA DE LA C.V.
Subvención nominativa gastos funcionamiento a Associació I2CV	50.000,00		Associació I2CV
Transferència por gastos justificados de cursos de chino del Instituto Confucio realizados por cuenta de la Universitat de València	114.662,15		Fundació Universitat-Empresa



Beneficiari	Obligacions de l'exercici	Finalitat	
Subvención nominativa para el mantenimiento del centro y financiación de becas para estudios e investigación en Harvard, convocadas por el Real Colegio Complutense. Convenio de colaboración	150.000,00		UNIVERSIDAD COMPLUTENSE DE MADRID
Subvención nominativa a la Asociación Payasospital. Convenio de colaboración	6.000,00		PAYASOSPITAL
Transferència de la recaudación de la actividad solidaria FESTIVAL SALSERO 2018 a la entidad autorizada en presupuesto	5.000,00		AIDA AYUDA INTERCAMBIO Y DESARROLLO
Subvención nominativa a la Fundació Lluís Alcanyís. Convenio de colaboración. 2017	29.300,53		FUND. LLUIS ALCANYIS UNIVERSITAT DE VALENCIA DE LA C.V.
Estudiantes UV	93.690,00	6 becas de movilidad para estudiantes UV, para estancia Erasmus estudios en una institución de educación superior de países asociados, en el marco del programa Erasmus + KA 107. Curso 18/19	
Estudiantes becados por la Rep. Dominicana para cubrir determinados gastos a estudiantes de Máster	71.717,31	Becas MESCYT del Gobierno de la República Dominicana	
Estudiantes matriculados en la UV en estudios de Grado durante curso 2016/17 que tengan estancia movilidad	30.660,00	Ayuda económica 'Becas Iberoamérica. Estudiantes Grado. Santander Universidad'	
Estudiantes matriculados en la Universitat de València en estudios oficiales de Grado en el curso 2017/2018 que tengan concedida una estancia de movilidad semestral para el curso 2018/2019, obtenida a través del Programa Internacional de la de la UV en determinadas universidades iberoamericanas	39.870,00	Ayuda económica a estudiantes en el marco del programa 'Becas Iberoamérica. Santander Grado' para el curso 2018/2019	
Estudiantes de la UV que acrediten ser deportistas elite	63.518,44	Ayudas a deportistas de élite 2017/18	
Estudiantes matriculados en centros propios de la UV	36.000,00	Ayudas a deportistas universitarios de la UV 2017/2018. para impulsar y premiar la participación de los y las deportistas de la UV en campeonatos oficiales, haciendo compatible los estudios con la práctica efectiva de la actividad física	
Estudiantes matriculados en estudios de grado en la UV	19.523,00	Ayudas a la movilidad de estudiantes de Grado "ERASMUS ESTUDIOS" a instituciones de educación superior extranjeras. Curso 2016-2017 (Fondos UE)	
Estudiantes matriculados en estudios de grado en la UV	12.550,00	Ayudas a la movilidad de estudiantes de Grado "ERASMUS ESTUDIOS" a instituciones de educación superior extranjeras. Curso 2017-2018 (F. Propios)	
Estudiantes matriculados en estudios de grado en la UV	1.635.656,20	Ayudas a la movilidad de estudiantes de Grado "ERASMUS ESTUDIOS" a instituciones de educación superior extranjeras. Curso 2017-2018 (Fondos UE)	
Estudiantes matriculados en estudios de grado en la UV	644.700,00	Ayudas a la movilidad de estudiantes de Grado "ERASMUS ESTUDIOS" a instituciones de educación superior extranjeras. Curso 2018-2019 (F. Propios)	
Estudiantes matriculados en estudios de grado en la UV	2.103.605,00	Ayudas a la movilidad de estudiantes de Grado "ERASMUS ESTUDIOS" a instituciones de educación superior extranjeras. Curso 2018-2019 (Fondos UE)	
Estudiantes	43.000,00	Ayudas al estudio. Ganadores de Olimpiadas	
Estudiantes UV discapacitados, que hayan participado en competiciones deportivas oficiales	3.000,00	Ayudas a estudiantes con discapacidad, deportistas de media o alta competición para apoyar la práctica deportiva de competición 2018/19. Cátedra Divina Pastora del Deporte Adaptado	
Estudiantes UV discapacitados, que hayan	2.999,93	Ayudas a estudiantes con discapacidad, deportistas de media o alta competición para apoyar la práctica deportiva	

Beneficiari	Obligacions de l'exercici	Finalitat	
participado en competiciones deportivas oficiales		de competición 2017/18. Cátedra Divina Pastora del Deporte Adaptado	
Estudiantes matriculados en centros propios de la UV que cursen Máster o Doctorado	392,00	Ayudas Drac Estiu 2018	
Estudiantes matriculados en centros propios de la UV que cursen Máster o Doctorado	795,49	Ayudas Drac Formación Avanzada 2016	
Estudiantes matriculados en centros propios de la UV que cursen Máster o Doctorado	1.268,38	Ayudas Drac Formación Avanzada 2018	
Estudiantes matriculados en centros propios de la UV que cursen Máster o Doctorado	18.282,94	Ayudas para estudios oficiales en centros de la UV 2016/17	
Estudiantes matriculados en centros propios de la UV que cursen Máster o Doctorado	187.112,61	Ayudas para estudios oficiales en centros de la UV 2017/18	
Estudiantes	6.430,00	Ayudas Programa Movilidad para Practicas en Empresas Erasmus+, Place to Place, 2017-2018	
Personal	1.115,00	Beca Movilidad Personal Erasmus KA107 2016	
Estudiantes	103.889,00	Becas Erasmus Estudiantes KA107. Curso 2016/17	
Estudiantes	110.565,00	Becas Erasmus Estudiantes KA107. Curso 2017/18	
Estudiantes de la UV	38.000,00	Becas 'Doble Titulación Internacional' 2018/19	
Estudiantes	292.650,34	Becas de matrícula a estudiantes del programa Erasmus. Fondos Generalitat	
Estudiantes del master oficial en Dret i Violència de gènere	5.000,00	Becas del máster Dret i Violència de Gènere	
Estudiantes del master oficial en Genere i Polítiques d'Igualtat	3.000,00	Becas del màster Gènere i Polítiques d'igualtat	
Estudiantes del Máster Erasmus Mundus Wop	185.500,00	Becas Erasmus Mundus WOP-P 2017/18	
Estudiantes del Máster Erasmus Mundus Wop	334.000,00	Becas Erasmus Mundus WOP-P 2018/19	
Estudiantes	52.447,00	Becas Erasmus Prácticas 2018/19	
Beca de matrícula para estudiantes de títulos oficiales o propios de la UV	7.250,00	Becas GV para la promoción de la Excelencia Académica 2014/15	
Beca de matrícula para estudiantes de títulos oficiales o propios de la UV	1.200,00	Becas GV para la promoción de la Excelencia Académica 2015/16	
Estudiantes matriculados en un programa de doctorado de la UV	78.114,33	Becas movilidad internacional para estudiantes de doctorado de la UV 2018	
Estudiantes matriculados en un programa de doctorado de la UV	15.165,00	Becas movilidad internacional para estudiantes de doctorado de la UV 2017	
Estudiantes del master oficial en Economía Social durante curso 2017/18	3.000,00	Becas para estudiantes del Máster Oficial en Economía Social (Cooperativas y Entidades no lucrativas) de la UV. Curso 2017/18	
Estudiantes de la UV matriculados estudios de grado o máster oficial en centros propios de la UV	42.153,72	Bolsas de viaje para estudiantes 2017 para asistir a participar jornadas, cursos, congresos, reuniones u otras actividades de carácter académico relacionadas con su área de estudiasí como para desplaçaments de representantes de estudiantes.	
Estudiantes de la UV matriculados estudios de grado o máster oficial en centros propios de la UV	8.846,36	Bolsas de viaje para estudiantes 2018 para asistir a participar jornadas, cursos, congresos, reuniones u otras actividades de carácter académico relacionadas con su área de estudiasí como para desplaçaments de representantes de estudiantes.	
Estudiantes matriculados en Máster de cooperación al desarrollo en el curso 2017/18	6.306,60	Bolsas de viaje para estudiantes del Master de Cooperación al desarrollo de la UV 2017/2018	

Beneficiari	Obligacions de l'exercici	Finalitat	
Estudiantes matriculados en Máster de cooperación al desarrollo en el curso 2018/19	9.450,00	Bolsas de viaje para estudiantes del Master de Cooperación al desarrollo de la UV 2018/2019	
Estudiantes de la UV de grado, master oficial y doctorado	82.987,94	Convocatoria Becas de Residencia. Curso 2017-2018 en Colegio Mayor Rector Peset y Residencia Damià Bonet	
Estudiantes de la UV de grado, master oficial y doctorado	51.596,81	Convocatoria Becas de Residencia. Curso 2018-2019 en Colegio Mayor Rector Peset y Residencia Damià Bonet	
Estudiantes procedentes de los países prioritarios de cooperación relacionados en la convocatoria, matriculados en un máster oficial	136.612,71	Cooperación al desarrollo. Becas de matrícula 'Luisa Cardona' 2017/18	
Estudiantes	16.707,27	Cooperación al desarrollo. Becas Fundación Carolina-UV 2017-2018	
Estudiantes	7.769,37	Cooperación al desarrollo. Becas Fundación Carolina-UV 2018-2019	
Estudiantes	35.642,77	Cooperación al desarrollo. Becas Learn Africa 2017-18	
Estudiantes	3.094,76	Cooperación al desarrollo. Beca Learn África 2018-19	
Estudiantes que hayan realizado un Grado en determinadas universidades para la realización de un Máster en la UV	110.108,95	Cooperación al desarrollo. Becas Lluís Vives 2017-18	
Estudiantes	87.186,49	Cooperación al desarrollo. Becas Lluís Vives 2018/19	
Estudiantes	12.967,68	Cooperación al desarrollo. Becas Sahara-Tafariti 2017-2018	
Estudiantes de Erasmus Mundus en el Instituto Ciencia Molecular	604,27	Cursos de idiomas a estudiantes de Erasmus Mundus ICMOL	
Estudiantes del programa Erasmus Mundus en el Instituto Ciencia Molecular	44.596,73	Becas Erasmus Mundus ICMOL	
Estudiantes del programa de Erasmus Mundus de Psicología del Trabajo	53.017,26	Becas Erasmus Mundus Master Wop	
Estudiantes de doctorado de la Facultat de Dret de la Universitat de València que estén cursando estudios o tengan inscrita, y no leída, la tesis doctora	400,00	Premios de investigación Tomás y Valiente 2018 a los mejores trabajos de investigación jurídica	
Movilidad de estudiantes de grado a instituciones de educación superior extranjeros	750,00	Programa Internacional de movilidad. Fondos propios. Curso 16/17	
Estudiantes matriculados en estudios oficiales de la UV	208.900,00	Programa Internacional Movilidad UV curso 2017/18	
Estudiantes Erasmus Programa Internacional para doctorados	339.100,00	Programa Internacional Movilidad UV curso 2018/19	
Estudiantes matriculados en alguno de los másteres oficiales de la UV	20,00	Programa movilidad Erasmus Master de la UV 2016/17	
Estudiantes matriculados en alguno de los másteres oficiales de la UV	26.823,00	Programa movilidad Erasmus Master de la UV 2017/18	
Estudiantes de la UV matriculados curso 2016/17 y aquellos finalicen 2015/16	360,00	Programa movilidad Erasmus Prácticas de la UV 2016/17	
Estudiantes matriculados en estudios oficiales de grado o máster en la UV	131.901,00	Programa movilidad Erasmus Prácticas de la UV 2017/18	
Estudiantes	22.900,00	Realización de prácticas formativas 2016. Convenio de cooperación educativa con la Conselleria de Vivienda, Obras Públicas y Vertebración del Territorio, Fundació Universitat Empresa de València	Fundació Universitat Empresa de València

Beneficiari	Obligacions de l'exercici	Finalitat	
Estudiantes	16.575,38	Realización de prácticas formativas 2017. Convenio de cooperación educativa con la Conselleria de Agricultura, Medio Ambiente, Cambio Climático y Desarrollo Rural	Fundació Universitat Empresa de València
Estudiantes	22.900,00	Realización de prácticas formativas 2017. Convenio de cooperación educativa con la Conselleria de Vivienda, Obras Públicas y Vertebración del Territorio, Fundació Universitat Empresa de València	Fundació Universitat Empresa de València
Estudiantes matriculados en estudios oficiales o propios de la UV	26.100,00	Realización de prácticas formativas en empresas 'Santander-CRUE-CEPYME'	Fundació Universitat Empresa de València
Estudiantes de Erasmus Mundus	25.500,00	VLC Campus Excelencia Movilidad Internacional: Erasmus Mundus	
UNIVERSITA DEGLI STUDI DI TORINO	3.000,00	Conveni amb Universitat de Torí (curs 2016-2017)	
Fundació Parc Científic de la UV	30.000,00	CONVENIO DE COLABORACIÓN ENTRE LA UV, Fundació Parc Científic de la UV y BANCO SANTANDER	
UNIVERSIDAD POLITECNICA DE VALENCIA	16.046,64	CONVOCATORIA DE CAMPUS CIENTIFICOS DE VERANO. ANUALIDAD 2018. APORTACION A LA UPV	
HAUTE ECOLE SPECIALISEE DE SUISSE OCCIDENTALE	3.867,28	Transferencia a la Haute Ecole Specialisee de Suisse Occidentale, convenio del Máster de Migraciones	
UNIVERSITA DELLA CALABRIA	1.933,64	Transferencia a la Universita della Calabria, convenio del Máster de Migraciones	
UNIVERSIDADE DE COIMBRA	43.330,00	Transferencia a Universidades socias del Master Erasmus Mundus Wop	
ALMA MATER STUDIORUM - UNIVERSITA DI BOLOGNA	52.086,00	Transferencia a Universidades socias del Master Erasmus Mundus Wop	
UNIVERSITAT DE BARCELONA	44.000,00	Transferencia a Universidades socias del Master Erasmus Mundus Wop	
UNIVERSITY OF GUELPH	998,45	Transferencia a Universidades socias del Master Erasmus Mundus Wop	
<b>TOTAL DESPESA DE CAPÍTULO 4</b>	<b>12.781.548,58</b>		

En euros

#### 4.9.17 TRANSFERÈNCIES I SUBVENCIONS DE CAPITAL CONCEDIDES PER LA UNIVERSITAT

Beneficiari	Obligacions de l'exercici	Finalitat	Entitat col·laboradora
Estudiantes UV matriculados en el curso 2017/2018 en 3er. curso de titulaciones de grado relacionadas en la convocatoria.	4.000,00	Ayudas cátedra FISABIO-UNIVERSITAT DE VALENCIA para la realización de estancias de investigación en Europa 2018/19	
Ayudas a estudiantes del programa de Doctorado	1.309,75	Ayudas a la difusión del conocimiento científ. en Marketing (Programa Doctorado)	
Personas físicas o jurídicas cualquiera que sea su domicilio fiscal	600,00	I Concurso de video ensayo "Cinemaway" de la Catedra Demetrio Ribes	
Estudiantes	600,00	I Ed. Premios Cátedra Deblanc de la UV: Mejores TFG/TFM	
Estudiantes de la UV que en el curso 2016/17 hayan presentado y aprobado TFM	1.000,00	I Premio al mejor trabajo fin de Máster sobre economía del bien común UV	
Estudiantes de cualquier universidad pública valenciana	700,00	II Concurso de fotografía de Paisaje Valenciano	
Estudiantes de cualquier titulación oficial de las universidades públicas españolas que hayan presentado TFG	750,00	II Ed. Premios Catedra de Pilota Valencia de la UV mejores TFG	
Estudiantes matriculados en el curso 2017/18 para la elaboración del TFG	2.000,00	Premios InnovatiOnt 2018 a la excelencia de los TFG	
Jovenes estudiantes o titulados oficiales de las facultades de los tres campus	2.500,00	Premios mejores planes viabilidad empresarial. 5ª edición	
Microempresas, PYMES con sede social Com. Valenciana y emprendedores	5.000,00	V Ed. Concurso 5UCV Startup	
Cualquier diplomado, licenciado, graduado o doctor	6.000,00	XIV Premio Cátedra Demetrio Ribes al mejor trabajo investigación	
Cualquier investigador o investigadora o equipo de investigación integrado en todo o en parte por investigadores e investigadoras ubicados en centros de investigación de la Comunitat Valenciana. El/la investigador/a principal, tendrá que tener la categoría de doctor	6.000,00	I Ed. Premios Cátedra Deblanc de la UV: Mejores proyectos investigación	
Transferència por gastos justificados de títulos propios de postgrado realizados por cuenta de la Universitat de València	3.764.126,39		Fundació Universitat-Empresa
Subvención nominativa a la FGUV para la financiación del Programa I3 de estabilización del personal investigador. Convenio de colaboración	27.951,30		FUND. GENERAL UNIVERSITAT VALENCIA (VER PATRONATO)
Estudiantes de la UV matriculados en estudios de postgrado propio	507,00	Becas de matrícula en estudios de Postgrado propio 2015/16	
Estudiantes de la UV matriculados en estudios de postgrado propio	218.859,30	Becas de matrícula en estudios de Postgrado propio 2016/17	
CONSORCI INSTITUT D'INVESTIGACIONS BIOMED	20.000,00	Acuerdo colaboración UV-IDIBAPS por estudios reguladores CIP/KIP en comportamientos celula madre	
DIOMUNE, S.L.	26.000,00	AECID-DESARROLLO ALTIPLANO NORTE BOLIVIA	
TRANSFERENCIAS ENTRE SOCIOS PROYECTO INVESTIGACIÓN	205.893,90	CONTRATO "ESPON 2020/EE/SO1/013/2016"	
Generalitat Valenciana, University of Bath, CEIP Mare Nostrum i altres	39.474,60	PROYECTE ERASMUS + AMUSE 2016 (UV entidad colaboradora)	
Socios del proyecto Erasmus + Erasmus + VIDEOGAMES FOR TEACHER	118.684,00	Projecte Erasmus + VIDEOGAMES FOR TEACHER	
Socios del proyecto Erasmus + COLABOR-ACTIVE	127.528,00	Projecte Erasmus+ COLABOR-ACTIVE 2017	
Socios del proyecto Erasmus + IPA	52.144,40	Projecte ERasmus+ IPA	
<b>TOTAL DESPESA EN CAPÍTOL 7</b>	<b>4.631.628,64</b>		

En euros

#### 4.9.18 ESTAT OPERATIU

DESPESES PRESSUPOSTÀRIES		2018
Programa	Classificació funcional	
321	Serveis complementaris de l'ensenyament	1.647.687,10
422	Ensenyament universitari	317.799.844,03
541	Investigació científica, tècnica i aplicada	77.448.984,27
600	Consell Social	234.852,44
<b>TOTAL</b>		<b>397.131.367,84</b>

INGRESSOS PRESSUPOSTARIS		2018
Capítol	Classificació econòmica	
3	Taxes i altres ingressos	89.927.362,51
4	Transferències corrents	278.738.879,29
5	Ingressos patrimonials	1.437.518,83
6	Alienació d'inversions	636,09
7	Transferències de capital	43.457.196,49
8	Actius financers	0,00
9	Passius financers	6.860.833,26
<b>TOTAL</b>		<b>420.422.426,47</b>

<b>SALDO PRESSUPOSTARI DE L'EXERCICI</b>	<b>23.291.058,63</b>
--	----------------------

#### 4.9.19 ROMANENTS DE CRÈDIT

CAPÍTOLS	ROMANENTS COMPROMESOS		ROMANENTS NO COMPROMESOS		TOTAL ROMANENTS
	INCORPORABLES	NO INCORPORABLES	INCORPORABLES	NO INCORPORABLES	
Total Cap. 1 DESPESES DE PERSONAL	6.648,48	0	8.165.990,09	693.713,30	8.866.351,87
Total Cap. 2 BENS CORRENTS I DESPESES FUNCIONA.	4.061.431,71	0	8.638.959,84	1.716.887,02	14.417.278,57
Total Cap. 3 DESPESES FINANCERES	960.694,70	0	50.000,00	170.136,51	1.180.831,21
Total Cap. 4 TRANSFERENCIES CORRENTS	3.597.349,47	0	9.265.009,39	158.228,44	13.020.587,30
<i>Arts. 62 a 67. INVERSIONS</i>	<i>17.377.510,89</i>		<i>12.883.338,74</i>	<i>400.483,51</i>	<i>30.661.333,14</i>
<i>68 INVESTIGACIO</i>	<i>2.408.409,75</i>		<i>60.934.324,53</i>	<i>5.117.782,93</i>	<i>68.460.517,21</i>
<i>69 FORMACIÓ EN CAPITAL HUMÀ</i>	<i>5.262,16</i>		<i>5.103.292,03</i>	<i>7.826,42</i>	<i>5.116.380,61</i>
Total Cap. 6 INVERSIONS REALS	19.791.182,80	0	78.920.955,30	5.526.092,86	104.238.230,96
Total Cap. 7 TRANSFERENCIES DE CAPITAL	168.854,92	0	3.110.414,84	4.480,36	3.283.750,12
Total Cap. 9 PASSIUS FINANCERS	0,00	0	0	8190,9	8.190,90
<b>Total general</b>	<b>28.586.162,08</b>	<b>0,00</b>	<b>108.151.329,46</b>	<b>8.277.729,39</b>	<b>145.015.220,93</b>

#### 4.9.20 APLICACIÓ DEL ROMANENT DE TRESORERIA DE L'EXERCICI ANTERIOR

Núm. d'expedient	MODIFICACIÓ PRESSUPOSTÀRIA EN 2018	IMPORT
3	Incorporació de crèdits en Fases AD	17.514.073,93
4	Incorporació de romanents de crèdit. 1a. fase	65.173.367,30
6	Incorporació de romanents de crèdit. 2a. fase	26.975.397,77
8	Generació crèdits amb romanent tresoreria afectat	595.518,92
25	Generació crèdits amb romanent tresoreria genèric	14.444.223,66
Total romanent de tresoreria 2017 incorporat al 2018		<b>124.702.581,58</b>



#### 4.9.21 DESPESES AMB FINANÇAMENT AFECTAT

##### A) DETALL DE LES DESVIACIONS DE FINANÇAMENT POSITIVES EN DESPESES AMB FINANÇAMENT AFECTAT PER DRETS MAJORS QUE DESPESES EN 2018 (AJUST NEGATIU AL SALDO PRESSUPOSTARI)

Descripció	Drets reconeguts nets 2018	Obligacions reconegudes netes 2018 *	Desviació
MINISTERI DE CIÈNCIA, INNOVACIÓ I UNIVERSITATS	18.090.145,20	8.773.122,98	9.317.022,22
EUROPEAN COMMISSION	12.463.277,28	4.066.662,88	8.396.614,40
GENERALITAT VALENCIANA	16.651.561,31	9.123.333,47	7.528.227,84
CONTRACTES I CONVENIS DE LART. 83 DE LA LOU	9.544.657,08	2.995.342,69	6.549.314,39
TÍTOLS PROPIS. CURSOS 2017/18 i 2018/19	8.091.594,02	5.245.654,35	2.845.939,67
SERVICIO ESPAÑOL PARA LA INTERNACIONALIZACIÓN DE LA EDUCACIÓN - SEPIE	4.684.693,80	2.181.674,74	2.503.019,06
MECENATGE	1.653.200,32	517.614,53	1.135.585,79
ALTRES	1.787.347,10	682.036,27	1.105.310,83
CURSOS, CONGRESSOS I JORNADES	386.634,35	174.772,15	211.862,20
AJUNTAMENT DE VALÈNCIA	226.673,71	93.967,94	132.705,77
INST.DE SALUD CARLOS III	82.500,00	22.739,26	59.760,74
INSTITUTO DE SALUD CARLOS III	147.423,10	104.984,72	42.438,38
DONACIONS PER A PROGRAMES 0,7 DE PERSONAL Y ESTUDIANTS UV	39.465,87	0,00	39.465,87
FUND. ESPAÑOLA PARA LA CIENCIA Y LA TECNOLOGIA (FECYT)	58.947,63	30.437,63	28.510,00
Retenció als ingressos per a la cobertura de despeses generals i fons departamentals per a investigació	-3.886.122,57	0,00	-3.886.122,57
<b>DESVIACIONS DE FINANÇAMENT POSITIVES 2018</b>	<b>70.021.998,20</b>	<b>34.012.343,61</b>	<b>36.009.654,59</b>

\* En el % de finançament extern aplicable.

**B) DETALL DE LES DESVIACIONS DE FINANÇAMENT NEGATIVES EN DESPESES AMB FINANÇAMENT AFECTAT PER DESPESES MAJORS QUE DRETS EN 2018 (AJUST POSITIU AL SALDO PRESSUPOSTARI)**

Descripció	Drets reconeguts nets 2018	Obligacions reconegudes netes 2018 *	Desviació
TÍTOLS PROPIS CURSOS 2015/16 I 2016/17	2.768.841,84	8.607.068,38	-5.838.226,54
SERVICIO ESPAÑOL PARA LA INTERNACIONALIZACIÓN DE LA EDUCACIÓN - SEPIE	2.422.875,99	6.725.229,05	-4.302.353,06
MINISTERI DE SANITAT, CONSUM I BENESTAR SOCIAL	886.738,61	5.187.527,41	-4.300.788,80
MINISTERI DE PRESIDÈNCIA, RELACIONS AMB LES CORTS I IGUALTAT	999.169,21	3.665.529,42	-2.666.360,21
MINISTERI DE CIÈNCIA, INNOVACIÓ I UNIVERSITATS	394.165,07	2.590.803,19	-2.196.638,12
MECENATGE	1.199.933,34	2.592.468,54	-1.392.535,20
INSTITUTO DE SALUD CARLOS III	84.818,58	666.016,48	-581.197,90
GENERALITAT VALENCIANA	438.051,95	722.868,98	-284.817,03
FUND. ESPAÑOLA PARA LA CIENCIA Y LA TECNOLOGIA (FECYT)	136.751,08	289.002,86	-152.251,78
EUROPEAN COMMISSION	0,00	84.611,92	-84.611,92
DONACIONS PER A PROGRAMES 0,7 DE PERSONAL Y ESTUDIANTS UV	31.620,80	88.148,52	-56.527,72
CURSOS, CONGRESSOS I JORNADES	0,00	50.116,98	-50.116,98
CONTRACTES I CONVENIS DE LART. 83 DE LA LOU	-12.000,00	13.413,00	-25.413,00
ALTRES	80.745,92	98.507,83	-17.761,91
AJUNTAMENT DE VALÈNCIA	10.350,00	12.763,53	-2.413,53
<b>DESVIACIONS DE FINANÇAMENT NEGATIVES 2018</b>	<b>9.442.062,39</b>	<b>31.394.076,09</b>	<b>-21.952.013,70</b>

\* En el % de finançament extern aplicable.

C) DETALL DEL ROMANENT DE TRESORERIA AFECTAT (DESVIACIONS POSITIVES ACUMULADES A 31-12-2018)

Descripció	Romanent de tresoreria afectat a 31-12-2018
CONTRACTES I CONVENIS DE LART. 83 DE LA LOU	16.788.528,69
MINISTERI DE CIÈNCIA, INNOVACIÓ I UNIVERSITATS	14.898.202,49
EUROPEAN COMMISSION	12.444.909,76
GENERALITAT VALENCIANA	9.658.856,74
TÍTOLS PROPIS	6.497.689,78
SERVICIO ESPAÑOL PARA LA INTERNACIONALIZACIÓN DE LA EDUCACIÓN - SEPIE	3.467.176,88
ALTRES	1.452.384,70
MECENATGE	1.438.344,68
CURSOS, CONGRESSOS I JORNADES	712.120,69
INSTITUTO DE SALUD CARLOS III	302.383,00
DONACIONS PER A PROGRAMES 0,7 DE PERSONAL Y ESTUDIANTS UV	268.100,52
AJUNTAMENT DE VALÈNCIA	161.085,22
FUND. ESPAÑOLA PARA LA CIENCIA Y LA TECNOLOGIA (FECYT)	59.090,52
INST.DE SALUD CARLOS III	53.385,74
MINISTERI DE SANITAT, SERVEIS SOCIALS I IGUALTAT	28.798,20
MINISTERI DE SANITAT, CONSUM I BENESTAR SOCIAL	14.025,55
MINISTERI DE PRESIDÈNCIA, RELACIONS AMB LES CORTS I IGUALTAT	9.451,90
<b>Total general</b>	<b>68.254.535,06</b>

#### 4.9.22 CONCILIACIÓ DEL RESULTAT ECONOMICOPATRIMONIAL I EL RESULTAT PRESSUPOSTARI

<b>RESULTAT ECONOMICOPATRIMONIAL</b>	<b>-7.304.093,79</b>
<b>RESULTAT PRESUPUESTARI (capítols 1 a 7)</b>	<b>17.581.719,47</b>
<b>DIFERÈNCIA</b>	<b>-24.885.813,26</b>
<b>A) FACTORS POSITIUS</b>	
<b>DESPESES PRESSUPOSTÀRIES NO ECONOMICOPATRIMONIALS</b>	
Altes d'immobilitzat	23.859.378,21
Quotes d'operacions d'arrendament financer amb opció de compra abonades en 2018. Capital	637.070,70
Despeses pressupostàries 2018 per litigis, aprovacionades a 31-12-2017	384.142,84
Despeses pressupostàries 2018 per incentiu a la jubilació, aprovacionades a 31-12-2017	1.323.232,09
<b>INGRESSOS ECONOMICOPATRIMONIALS NO PRESSUPOSTARIS</b>	
Regularització periodificació 2017 de taxes acadèmiques 17/18 meritades en 2018 (2/3)	9.499.101,24
-Ajust per periodificació 2018 de taxes acadèmiques 18/19 meritades en 2019 (2/3)	-10.165.297,32
Ingressos per beques pendents de resoldre curs 18/19 a 31-12-2018	17.298.173,29
-Ingressos per beques pendents de resoldre curs 17/18 a 31-12-2017	-22.631.506,40
Regularització periodificació 2017 de beques pendents de resoldre 17/18 meritades en 2018 (2/3)	15.087.670,93
-Ajust per periodificació 2018 de beques pendents de resoldre 18/19 meritades en 2018 (2/3)	-11.532.115,52
Regularització periodificació 2017 d'ingressos finalistes, part no gastada	48.002.464,38
-Ajust per periodificació 2018 d'ingressos finalistes, part no gastada	-55.819.725,24
Excés de provisió 2017 per a responsabilitats (litigis resoltos favorablement aprovacionats a 31-12-17)	2.104.438,46
Beneficis procedents de l'immobilitzat	6.292,87
Benefici per altes d'immobilitzat per donació	89.063,20
Benefici per anul·lació d'obligacions reconegudes d'exercicis anteriors	18.124,88
- Drets pressupostaris del conveni de deute 2014 que ja varen ser ingressos en contab. financera en exercicis anteriors (fins a un import total de 64.731.693,65 € dels 114.493.951,09 € del conveni)	-15.354.764,16
	<b>2.805.744,45</b>
<b>B) FACTORS NEGATIUS</b>	
<b>DESPESES ECONOMICOPATRIMONIALS NO PRESSUPOSTARIS</b>	
Creditors per operacions meritades 2018 i no vençudes (saldo del compte 413 a 31-12-2018)	2.924.440,09
-Creditors per operacions meritades 2017 i no vençudes (saldo del compte 413 a 31-12-2017)	-2.589.373,96
Dotació per a amortització d'immobilitzat	21.762.862,45
Pèrdues procedents d'immobilitzat	19.603,81
Reclassificació d'obra en curs a 31-12-2017 a despeses en 2018	454.402,76
Despeses extraordinàries: dotació a la provisió per a responsabilitats en 2018	521.071,52
Despeses extraordinàries: dotació a la provisió per insolvències 2018	114.572,53
Pèrdues d'altres exercicis per anul·lació de drets	4.314.316,92
Despeses de formalització de deutes imputades a l'exercici 2018 (emissió d'obligacions)	66.103,07
Sanejament de despeses de formalització de deutes; Oblig i Bons (6692 a 270)	103.558,52
	<b>27.691.557,71</b>
<b>DIFERÈNCIA ( A - B )</b>	<b>-24.885.813,26</b>

En euros

#### 4.9.23 QUADRE DE FINANÇAMENT

FONS APLICATS	Exerc. 2018	FONS OBTINGUTS	Exerc. 2018
<b>1. Recursos aplicats en les operacions de gestió</b>		<b>1. Recursos procedents d'operacions de gestió</b>	
Serveis exteriors	77.200.371,48	Vendes	419.217,58
Tributs	452.561,28	Prestacions de serveis	17.264.366,35
Despeses de personal	234.808.403,41	Taxes per prestació de serveis o realització d'activitats	62.514.840,93
Càrregues socials	34.876.490,47	Transferències corrents	234.548.745,18
Prestacions socials.	29.352,35	Subvencions corrents	26.492.357,22
Transferències corrents	314.884,16	Subvencions de capital	41.184.607,91
Subvencions corrents.	12.714.944,88	Altres interessos i ingressos assimilats	
Transferències de capital	4.307.661,25	Altres ingressos de gestió	4.286.448,67
Subvencions de capital	277.284,79	Reinteguments	1.510.845,28
Variacions de provisions i pèrdues de crèdits incobrables	114.572,53	Guany i ingressos extraordinaris	25.908,27
Despeses financeres i assimilables	3.242.307,88		
Pèrdues i despeses extraordinàries	4.316.349,72		
<b>2. Despeses que cal distribuir en diversos exercicis</b>		<b>2. Ingressos pendents d'aplicació</b>	
<b>3. Despeses de formalització de deutes</b>		<b>3. Augments directes del patrimoni</b>	
<b>4. Adquisicions i altres altes d'immobilitzat</b>		a) En adscripció	
Terrenys	247.587,71	b) En cessió	247.587,71
Immobilitzat immaterial	137.538,43	c) Altres aportacions d'entitats matrius	
Edificis i obres en curs	5.403.390,61	<b>4. Deutes a llarg termini</b>	
Instal·lacions tècniques	7.668.043,68	a) Emprèstits i altres passius anàlegs	
Utilitatge	762.373,08	b) Préstecs rebuts	6.860.833,26
Mobiliari	838.622,34	c) Altres conceptes	
Equips processos informació	1.760.723,39		
Vehicles	4.072,62	<b>5. Baixes immobilitzat</b>	
Equipament científic	7.373.369,33	a) Destinats a l'ús general	
Propietat intel·lectual	4.598,00	b) Immobilitzat immaterial	
<b>5. Disminucions directes de patrimoni</b>		c) Immobilitzat material	
a) En adscripció		d) Immobilitzat financer	
b) En cessió		<b>6. Cancel·lació anticipada o traspàs a curt termini d'immobilitzats financers</b>	
c) Lliurat a l'ús general			34.002.821,35
<b>6. Cancel·lació o traspàs a curt termini de deutes a llarg termini</b>			
a) Emprèstits i altres passius			
b) Per préstecs rebuts	31.269.268,26		
c) Lliurat a l'ús general			
<b>7. Provisions per a riscos i despeses</b>	3.782.461,04		
<b>TOTAL APLICACIONS</b>	<b>431.907.232,69</b>	<b>TOTAL ORÍGENS</b>	<b>429.358.579,71</b>
		<b>EXCÉS D'APLICACIONS SOBRE ORÍGENS (DISMINUCIÓ DEL CAPITAL CIRCULANT)</b>	<b>2.548.652,98</b>

VARIACIÓ DE CAPITAL CIRCULANT (Resumen)	EXERCICI 2018	
	Augments	Disminucions
<b>1. Existències</b>		
<b>2. Deutors</b>		
a) Pressupostaris	18.080.568,57	
b) No pressupostaris		5.242.073,11
c) Administracions públiques	5.778,05	
d) Altres deutors	408.922,74	
e) Provisions insolvències	-114.572,53	
<b>3. Creditors</b>		
a) Pressupostaris	838.705,68	
b) No pressupostaris		1.738.249,78
c) Administracions públiques		599.331,13
d) Altres creditors		31.957.275,49
e) Fiances i depòsits rebuts a curt termini		8.783,42
<b>4. Inversions financeres temporals</b>	18.633.587,06	
<b>5. Emissions d'obligacions i altres valors negociables</b>		
a) Obligacions i bons a curt termini		
b) Préstecs i altres deutes		
<b>6. Altres comptes no bancaris</b>		
<b>7. Tresoreria</b>		
a) Caixa		1.050,74
b) Banc de Espanya		
c) Altres bancs i institucions de crèdit	4.135.207,77	
<b>8. Ajusts per periodificació</b>		4.990.086,65
<b>TOTAL</b>	<b>41.988.197,34</b>	<b>44.536.850,32</b>
<b>VARIACION DEL CAPITAL CIRCULANTE</b>	<b>-2.548.652,98</b>	


## **5. QUADRE DE SIGNATURES DELS COMPTES ANUALS**

Els precedents comptes anuals de l'exercici 2018 de la Universitat de València, formats per l'estat de liquidació del pressupost, el balanç, el compte de resultat economicopatrimonial i la memòria, han estat elaborats a partir dels registres comptables de la Universitat de València, que comprenen totes les operacions verificades en el període de referència.

En València, a 5 d'abril de 2019

CONFORME AMB ELS LLIBRES DE COMPTABILITAT  
El Gerent

La Rectora

A red, stylized signature of the Rectora, consisting of a large, fluid, looped shape that resembles a calligraphic 'A' or a similar character, with a small registered trademark symbol (®) at the bottom right.





**UNIVERSITAT D'ALACANT**



## 1. Introducción.

La Intervención General de la Generalitat en uso de las competencias que le atribuye el capítulo IV del título VI de la Ley 1/2015, de 6 de febrero, de hacienda pública, del sector público instrumental y de subvenciones, ha realizado trabajos de revisión y verificación de las cuentas anuales que comprenden el balance, la cuenta del resultado económico-patrimonial, el estado de liquidación del presupuesto y la memoria de la entidad UNIVERSIDAD DE ALICANTE correspondientes al ejercicio 2018, en colaboración con la firma de auditoría MAZARS AUDITORES, S.L.P. en virtud del contrato (CNMY16/INTGE/35 – Lote 15) suscrito con la Conselleria de Hacienda y Modelo Económico a propuesta de la Intervención General de la Generalitat y en el marco del Plan de Auditorías del Sector Público correspondiente al ejercicio 2019.

Las cuentas anuales a las que se refiere el presente informe fueron formuladas por el Gerente y sometidas por el Rector al Consejo de Gobierno de la Universidad el 19 de junio de 2019, siendo puestas a disposición de la Intervención General de la Generalitat en ese mismo día (inicialmente la Universidad formuló sus cuentas anuales el 16 de abril de 2019 y se pusieron a disposición de la Intervención en esa fecha; estas cuentas fueron objeto de reformulación posterior).

Como resultado de los trabajos de control, realizados en base a las Normas de Auditoría del Sector Público, Normas Técnicas de Auditoría e Instrucciones dictadas por la Intervención General de la Generalitat, con fecha 21 de junio de 2019 se emite informe de auditoría pública de regularidad contable con carácter provisional. La entidad no ha presentado escrito de alegaciones al citado informe, por lo que emitir el presente informe que tiene el carácter de definitivo.

## 2. Consideraciones Generales.

Se muestran en el siguiente cuadro:

<b>Denominación completa del ente auditado</b>	Universidad de Alicante. (en adelante UA o la Universidad)
<b>Tipo de ente (artículo 2.3 Ley 1/2015)</b>	Art. 2.5 Universidad pública dependiente de la Generalitat.
<b>Clasificación dentro del sector público (artículo 3 Ley 1/2015).</b>	La Universidad de Alicante es una institución de derecho e interés público, con personalidad jurídica y patrimonio propio. Como institución de educación superior, goza de autonomía académica, económica, financiera y de gobierno, de acuerdo con el artículo 27.10 de la Constitución española y la legislación vigente.
<b>Conselleria de adscripción</b>	No procede.
<b>Código de identificación orgánica en Presupuesto Generalitat</b>	No procede.
<b>Norma de creación</b>	Ley 29/1979, de 30 de octubre, sobre creación de las Universidades de Alicante, Cádiz y Politécnica de Las Palmas (BOE de 31 de Octubre de 1979).



<b>Estatutos y/o normativa reguladora de su organización y funcionamiento</b>	El Gobierno Valenciano mediante Decreto 25/2012, de 3 de febrero, aprobó los vigentes Estatutos de la Universidad de Alicante, previamente ratificados por el Claustro de la Universidad el 15 de diciembre de 2011.
<b>Objeto/fines institucionales</b>	La Universidad de Alicante está al servicio de la sociedad en el ámbito de la educación superior mediante la investigación, la docencia y el estudio. La UA, para el cumplimiento de sus fines, actúa en régimen de autonomía conforme a la normativa que le es de aplicación, sin perjuicio de las funciones que corresponden a las administraciones competentes. Sus fines son principalmente: a) Proporcionar una formación y preparación adecuadas en el nivel superior de la educación. b) Fomentar el conocimiento y el desarrollo científico, técnico y artístico mediante la investigación. c) Promover la transferencia y aplicación del conocimiento al desarrollo social. d) Facilitar la difusión del conocimiento y la cultura a través de la extensión universitaria, la formación continua y las enseñanzas a lo largo de toda la vida.
<b>Nivel de participación de la Generalitat en el capital social o patrimonio fundacional</b>	No procede.
<b>Régimen presupuestario (artículo 4 Ley 1/2015)</b>	Limitativo.
<b>Normativa contable de aplicación (Plan contable)</b>	Plan General de Contabilidad Pública de la Generalitat Valenciana aprobado por Orden de 16 de julio de 2001, de la Consellería de Economía, Hacienda y Empleo (conforme al título VII de la Ley 1/2015, de 6 de febrero).
<b>Responsable de la formulación de las cuentas anuales</b>	Gerente. Y conforme al art. 212 del Estatuto de la UA “al terminar el ejercicio económico, la rectora o rector someterá a informe del Consejo de Gobierno las cuentas anuales de la Universidad”.
<b>Órgano que aprueba las cuentas anuales</b>	Consejo Social de la UA.
<b>Tipo de poder adjudicador a efectos de la Ley 9/2017, de 8 de noviembre</b>	Administración Pública.
<b>Órgano de contratación de la entidad</b>	Rectorado de la Universidad de Alicante.
<b>Delegaciones conferidas por el órgano de contratación</b>	Sí, delegación de firma de fecha 19/05/2016.
<b>Medio propio instrumental de la Generalitat</b>	No

### 3. Objetivo y alcance del trabajo: Responsabilidad de los auditores.

Nuestra responsabilidad es emitir una opinión sobre si las cuentas anuales adjuntas expresan la imagen fiel del patrimonio, la situación financiera y los resultados de la entidad basada en el trabajo realizado de acuerdo con las Normas de Auditoría del Sector Público, Normas Técnicas de Auditoría e



Instrucciones dictadas por la Intervención General de la Generalitat. Dichas normas exigen que planifiquemos y ejecutemos la auditoría con el fin de obtener una seguridad razonable, aunque no absoluta, de que las cuentas anuales están libres de incorrección material.

Este trabajo conlleva la aplicación de procedimientos para obtener evidencia adecuada y suficiente sobre los importes y la información recogida en las cuentas anuales. Los procedimientos seleccionados dependen del juicio del auditor, incluida la valoración de los riesgos de incorrección material en las cuentas anuales. Al efectuar dichas valoraciones del riesgo, el auditor tiene en cuenta el control interno relevante para la preparación y presentación razonable por parte del gestor de las cuentas anuales, con el fin de diseñar los procedimientos de auditoría que sean adecuados en función de las circunstancias, y no con la finalidad de expresar una opinión sobre la eficacia del control interno de la entidad. Una auditoría también incluye la evaluación de la adecuación de los criterios contables y de la razonabilidad de las estimaciones contables realizadas por el gestor, así como la evaluación de la presentación global de las cuentas anuales.

Consideramos que la evidencia de auditoría que hemos obtenido proporciona una base suficiente y adecuada para emitir nuestra opinión de auditoría favorable con salvedades.

#### **4. Resultados del trabajo: Fundamentos de la opinión favorable con salvedades**

Durante el desarrollo de nuestro trabajo se han puesto de manifiesto los siguientes hechos que afectan a la imagen fiel de las cuentas anuales examinadas:

##### Limitación al alcance:

Hemos obtenido de la Universidad el inventario de elementos de inmovilizado cuyos totales acumulados al 31 de diciembre de 2018 están conciliados con las cifras del balance de situación a esa fecha. Esta conciliación, realizada en ejercicios anteriores la Unidad de Patrimonio e Inventario, supuso la confección de un inventario a partir de los registros contables y de información extracontable disponible en el Servicio Jurídico y en la Oficina Técnica, pero no incluyó la realización de un inventario físico de los bienes. Debido a ello, no es posible obtener evidencia de que todos los bienes inventariables han sido debidamente registrados como activos en los epígrafes de inmovilizado inmaterial y material que, según las cuentas anuales adjuntas, suponen un total de 216,2 millones de euros (210,7 millones de euros al 31 de diciembre de 2017) y su efecto en el patrimonio de la Universidad a la referida fecha.

El informe de auditoría de las cuentas anuales de la Universidad de Alicante del ejercicio 2017 contenía una salvedad por este motivo.

##### Errores o incumplimientos de principios y normas contables:

En relación con el proceso de confección del inventario de inmovilizado descrito en el apartado “Limitación al alcance”, cabe mencionar que la valoración de los inmuebles y sus mejoras, adquiridos y/o realizadas con anterioridad a 1986, cuyo valor neto contable a 31 de diciembre de 2018 es de 7,8 millones (8,3 millones de euros a 31 de diciembre de 2017), no se efectuó por su coste de adquisición, según establece la normativa contable aplicable a la Universidad. No disponemos de información ni nos es posible realizar procedimientos alternativos que permitan cuantificar la sobrevaloración o infravaloración, en su caso, de estos inmuebles al 31 de diciembre de 2018 debida a este motivo. El informe de auditoría de las cuentas anuales de la Universidad de Alicante del ejercicio 2017 contenía una salvedad por este motivo.



## 5. Opinión.


En nuestra opinión, excepto por el efecto de los hechos descritos en el apartado “Resultados del Trabajo”, las cuentas anuales de la Universidad de Alicante correspondientes al ejercicio 2018 expresan, en todos los aspectos significativos, la imagen fiel del patrimonio y de la situación financiera de la Universidad al 31 de diciembre de 2018, así como de sus resultados y del estado de liquidación del presupuesto correspondientes al ejercicio anual terminado en dicha fecha, de conformidad con el marco normativo de información financiera que resulta de aplicación y, en particular, con los principios y criterios contables y presupuestarios contenidos en el mismo.

## 6. Asuntos destacables que no afectan a la opinión

Sin que afecte a nuestra opinión de auditoría, llamamos la atención respecto a la información indicada en la nota 6.5.9 relativa a los compromisos de ingresos con cargo a presupuestos de ejercicios posteriores, derivados de la modificación, formalizada el 30 de diciembre de 2014, del Convenio de 29 de mayo de 2008 suscrito con la Consellería de Educación de la Generalitat Valenciana. De acuerdo con esta modificación del Convenio, la Universidad recibirá, desde 2019 hasta 2022, 57,5 millones de euros para la financiación de gasto corriente; en el activo del balance de situación al 31 de diciembre de 2018 figuran 14,5 millones de euros, que corresponden al importe pendiente de cobro por la deuda histórica que la Generalitat mantenía con la Universidad en el momento de formalización del mencionado Convenio en mayo de 2008. En aplicación del principio de prudencia, la diferencia de 43 millones de euros, surgida con la firma de la modificación de diciembre de 2014, no ha sido contabilizada como activo por la Universidad; ello, motivado además por el hecho de que en el convenio de modificación no se especifica a qué obedece este importe y, por tanto, no se dispone de información que permita identificar su naturaleza y su tratamiento contable. En consecuencia, la Universidad procederá a su registro contable en el momento en que se perciban los ingresos convenidos.

Cabe mencionar que, en la confirmación de saldos con la Generalitat Valenciana, se ha puesto de manifiesto que la misma ha reconocido en su presupuesto de 2018 la obligación correspondiente a la anualidad del citado convenio con vencimiento en 2019, por importe de 11,6 millones de euros. La Universidad nos confirma que no ha habido ninguna novación del citado convenio por lo que, atendiendo al calendario de anualidades vigente, reconocerá el correspondiente derecho en su presupuesto de 2019.

MAZARS AUDITORES, S.L.P.  
ROAC Nº S1189



INTERVENCIÓN GENERAL DE LA  
GENERALITAT



VICEINTERVENTOR GENERAL  
DE CONTROL FINANCIERO Y AUDITORÍAS

21 de junio de 2019



Universitat d'Alacant  
Universidad de Alicante



## **CUENTAS ANUALES 2018**

## Índice

1.	Balance de situación .....	5
2.	Cuenta de resultado económico-patrimonial .....	6
3.	Estados de ejecución .....	7
3.1.	Liquidación del presupuesto de gastos .....	7
3.2.	Liquidación del presupuesto de ingresos .....	8
3.3.	Resultado presupuestario .....	9
4.	Estabilidad presupuestaria y sostenibilidad .....	10
4.1.	Estabilidad presupuestaria .....	10
4.2.	Sostenibilidad financiera .....	10
5.	Cálculo del periodo medio de pago a proveedores .....	11
6.	Memoria .....	12
6.1.	Organización .....	12
6.1.1.	Actividad .....	12
6.1.2.	Estructura organizativa básica .....	12
a)	Centros .....	13
b)	Departamentos .....	14
c)	Institutos Universitarios de Investigación .....	15
d)	Servicios de apoyo a la Comunidad Universitaria .....	15
6.1.3.	Entidades vinculadas .....	16
a)	Sociedades mercantiles (propiedad 100% UA) .....	16
b)	Fundaciones .....	16
6.2.	Bases de presentación, principios y normas de valoración .....	16
6.3.	Información de carácter financiero .....	18
6.3.1.	Cuadro de financiación .....	18
6.3.2.	Variación de capital Circulante .....	18
6.3.3.	Remanente de tesorería .....	19
6.3.4.	Tesorería .....	20
a)	Estado de tesorería del PGCPGV .....	20
b)	Estado de tesorería de cuentas bancarias .....	20
c)	Estado del flujo neto de tesorería del ejercicio .....	21
6.3.5.	Operaciones no presupuestarias de tesorería .....	22
6.3.6.	Conciliación del resultado económico patrimonial y saldo presupuestario .....	24
6.4.	Información sobre la ejecución del gasto público .....	25
6.4.1.	Modificaciones de crédito .....	25
6.4.2.	Remanentes de crédito .....	26
6.4.3.	Clasificación funcional del gasto .....	27
6.4.4.	Ejecución de proyectos de inversión .....	33
6.4.5.	Contratación administrativa .....	34
6.4.6.	Transferencias y subvenciones concedidas .....	35
a)	Transferencias y subvenciones de capital .....	35
b)	Transferencias y subvenciones corrientes .....	35
6.4.7.	Convenios .....	36
6.4.8.	Personal .....	36
6.4.9.	Acreedores por operaciones pendientes de aplicar a presupuesto .....	37
6.4.10.	Anticipos de tesorería .....	38

6.4.11.	Obligaciones de presupuestos cerrados .....	38
6.4.12.	Compromisos de gasto con cargo a presupuestos de ejercicios posteriores .....	38
6.5.	Información sobre la ejecución del ingreso público .....	39
6.5.1.	Proceso de gestión.....	39
a)	Derechos reconocidos netos .....	39
b)	Recaudación neta.....	40
c)	Derechos cancelados.....	40
6.5.2.	Devolución de ingresos .....	41
6.5.3.	Transferencias y subvenciones recibidas.....	42
a)	Transferencias y subvenciones de capital.....	42
b)	Transferencias y subvenciones corrientes .....	42
6.5.4.	Tasas, precios públicos y precios privados .....	43
6.5.5.	Aplicación del remanente de tesorería .....	43
6.5.6.	Derechos a cobrar de Presupuestos cerrados .....	44
a)	Tabla 1. Derechos a cobrar de ejercicios cerrados .....	44
b)	Tabla 2. Derechos a cobrar de ejercicios cerrados .....	45
6.5.7.	Derechos presupuestarios pendientes de cobro según su grado de exigibilidad .....	46
6.5.8.	Desarrollo de los compromisos de ingreso .....	46
6.5.9.	Compromisos de ingreso con cargo a presupuestos de ejercicios posteriores .....	46
6.6.	Gasto con financiación afectada.....	46
6.7.	Información sobre el inmovilizado no financiero .....	47
6.7.1.	Inmovilizado inmaterial .....	47
6.7.2.	Inmovilizado material .....	47
6.7.3.	Inversiones gestionadas para otros entes públicos .....	48
6.7.4.	Inversiones destinadas al uso general .....	48
6.8.	Inversiones sobre las inversiones financieras .....	48
6.8.1.	Inversiones financieras en capital y patrimonio .....	48
a)	Inversiones financieras en capital .....	48
b)	Inversiones financieras en patrimonio .....	48
6.8.2.	Inversiones en renta fija.....	48
6.8.3.	Créditos .....	48
6.9.	Información sobre el endeudamiento .....	49
6.9.1.	Pasivos financieros a largo y corto plazo .....	49
6.9.2.	Avales .....	50
6.10.	Existencias .....	50
6.11.	Situación fiscal .....	50
6.12.	Anexos.....	51
a)	Anexo 1. Modificaciones presupuestarias .....	51
b)	Anexo 2 Contratos adjudicados 2018. Procedimiento abierto o negociado sin publicidad ...	55
c)	Anexo 3. Prórrogas de contratos 2018 .....	57
d)	Anexo 4. Relación de compromisos de gastos para ejercicios posteriores .....	58
e)	Anexo 5. Desviaciones de financiación de proyectos nacionales .....	62
f)	Anexo 6. Desviaciones de financiación de proyectos europeos.....	72
g)	Anexo 7. Desviaciones de financiación de proyectos del art. 83 de la LOU .....	76
h)	Anexo 8. Desviaciones de financiación de otras partidas afectadas.....	92



## 1. Balance de situación

N.º CUENTA	ACTIVO	2018	2017	N.º CUENTA	PASIVO	2018	2017
	<b>A) INMOVILIZADO</b>	<b>219.867.523,09</b>	<b>225.764.292,89</b>		<b>A) FONDOS PROPIOS</b>	<b>279.803.727,61</b>	<b>294.583.516,29</b>
	<b>I. Inversiones destinadas al uso general</b>	<b>0,00</b>	<b>0,00</b>		<b>I. Patrimonio</b>	<b>294.583.516,29</b>	<b>217.060.211,94</b>
200	1. Terrenos y bienes naturales	0,00	0,00	100	1. Patrimonio	294.504.369,74	216.981.065,39
201	2. Infraestructuras y bienes destinados al uso general	0,00	0,00	101	2. Patrimonio recibido en adscripción	0,00	0,00
202	3. Bienes comunales	0,00	0,00	103	3. Patrimonio recibido en cesión	1.139.820,17	1.139.820,17
208	4. Bienes del patrimonio. histórico, artístico y general	0,00	0,00	(107)	4. Patrimonio entregado en adscripción	0,00	0,00
	<b>II. Inmovilizaciones inmateriales</b>	<b>345.413,46</b>	<b>290.579,57</b>	(108)	5. Patrimonio entregado en cesión	1.060.673,62	1.060.673,62
215	1. Aplicaciones informáticas	3.145.367,68	3.048.926,96	(109)	6. Patrimonio entregado al uso general	0,00	0,00
217	2. Derechos sobre bienes en régimen de arrendamiento financiero	0,00	0,00	<b>11</b>	<b>II. Reservas</b>	<b>0,00</b>	<b>0,00</b>
0, 212, 216, 218, (281)	3. Otro inmovilizado inmaterial	7.195,58	5.655,88	<b>120</b>	<b>III. Resultados de ejercicios anteriores</b>	<b>0,00</b>	<b>0,00</b>
(291)	4. Amortizaciones	-2.807.149,80	-2.764.003,27	<b>129</b>	<b>IV. Resultados del ejercicio</b>	<b>-14.779.788,68</b>	<b>77.523.304,35</b>
	5. Provisiones	0,00	0,00	<b>14</b>	<b>B) PROVISIONES PARA RIESGOS Y GASTOS</b>	<b>555.365,17</b>	<b>902.470,11</b>
	<b>III. Inmovilizaciones materiales</b>	<b>215.891.066,50</b>	<b>210.442.278,08</b>		<b>C) ACREEDORES A LARGO PLAZO</b>	<b>846.040,32</b>	<b>993.553,10</b>
220	1. Terrenos	15.386.250,22	15.386.250,22		<b>I. Emisiones de obligaciones y otros valores negociables</b>	<b>0,00</b>	<b>0,00</b>
221	2. Construcciones	242.614.348,29	232.678.591,56	150	1. Obligaciones y bonos	0,00	0,00
222	3. Instalaciones Técnicas	47.920.429,41	47.920.429,41	155	2. Deudas representadas en otros valores negociables	0,00	0,00
223, 224, 220, 227, 228, 229	4. Otro inmovilizado	131.029.156,87	124.833.206,71	156	3. Intereses en obligaciones y otros valores	0,00	0,00
(282)	5. Amortizaciones	-221.059.118,29	-210.376.199,83	158, 159	4. Deudas en moneda distinta del euro	0,00	0,00
(292)	6. Provisiones	0,00	0,00		<b>II. Otras deudas a largo plazo</b>	<b>846.040,32</b>	<b>993.553,10</b>
<b>23</b>	<b>IV. Inversiones gestionadas</b>	<b>0,00</b>	<b>0,00</b>	170, 176	1. Deudas con entidades de crédito	0,00	0,00
	<b>V. Patrimonio público del suelo</b>	<b>0,00</b>	<b>0,00</b>	171, 173, 177	2. Otras deudas	837.398,79	984.911,57
240, 241	1. Terrenos y construcciones	0,00	0,00	178, 179	3. Deudas en moneda distinta del euro	0,00	0,00
242	2. Aprovechamientos urbanísticos	0,00	0,00	180, 185	4. Fianzas y depósitos recibidos a largo plazo	8.641,53	8.641,53
249	3. Otro inmovilizado	0,00	0,00	174	5. Operaciones de intercambio financiero	0,00	0,00
(284)	4. Amortizaciones	0,00	0,00	<b>259</b>	<b>III. Desembolsos pendientes sobre acciones no exigibles</b>	<b>0,00</b>	<b>0,00</b>
(294)	5. Provisiones	0,00	0,00		<b>D) ACREEDORES A CORTO PLAZO</b>	<b>58.003.068,65</b>	<b>49.692.904,25</b>
	<b>VI. Inversiones financieras permanentes</b>	<b>3.631.043,13</b>	<b>15.031.435,25</b>		<b>I. Emisiones de obligaciones y otros valores negociables</b>	<b>0,00</b>	<b>0,00</b>
250, 251, 256	1. Cartera de valores a largo plazo	285.030,00	285.030,00	500, 502	1. Obligaciones y bonos a corto plazo	0,00	0,00
252, 253, 257	2. Otras inversiones y créditos a largo plazo	3.346.013,13	14.746.383,02	505	2. Deudas representadas en otros valores negociables	0,00	0,00
260, 265	3. Fianzas y depósitos constituidos a largo plazo	0,00	22,23	506	3. Intereses de obligaciones y otros valores	0,00	0,00
(297), (298)	4. Provisiones	0,00	0,00	507, 508, 509	4. Deudas en moneda distinta del euro	0,00	0,00
254	5. Otras operaciones de intercambio financiero	0,00	0,00		<b>II. Otras deudas a corto plazo</b>	<b>180.105,50</b>	<b>147.510,63</b>
<b>444</b>	<b>VII. Deudores no presupuestarios a largo plazo</b>	<b>0,00</b>	<b>0,00</b>	520, 522, 526	1. Deudas con entidades de crédito	0,00	0,00
<b>27</b>	<b>B) GASTOS A DISTRIBUIR EN VARIOS EJERCICIOS</b>	<b>0,00</b>	<b>0,00</b>	521, 523, 527	2. Otras deudas	146.391,59	147.510,63
	<b>C) ACTIVO CIRCULANTE</b>	<b>119.340.678,66</b>	<b>120.408.150,85</b>	525, 528, 529	3. Deudas en moneda distinta del euro	0,00	0,00
	<b>I. Existencias</b>	<b>0,00</b>	<b>0,00</b>	560, 561	4. Fianzas y depósitos recibidos a corto plazo	33.713,91	0,00
31, 32, 33, 34, 35	1. Existencias	0,00	0,00	524	5. Operaciones de intercambio financiero	0,00	0,00
(39)	2. Provisiones	0,00	0,00		<b>III. Acreedores</b>	<b>15.678.806,91</b>	<b>13.638.549,77</b>
	<b>II. Deudores</b>	<b>103.729.642,54</b>	<b>80.494.400,85</b>	40	1. Acreedores presupuestarios	1.882.281,75	1.821.708,57
43	1. Deudores presupuestarios	72.536.684,66	47.033.232,91	41	2. Acreedores no presupuestarios	6.248.247,85	3.067.399,29
440, 441, 442, 443, 449	2. Deudores no presupuestarios	29.772.771,81	32.629.418,70	452, 453, 457	3. Acreedores por administración de recursos por cuenta de otros entes	0,00	0,00
450	3. Deudores por administración de recursos por cuenta de otros entes	0,00	0,00	475, 476, 477	4. Administraciones públicas	4.816.228,41	4.524.239,95
470, 471, 472	4. Administraciones públicas	1.587.469,20	831.749,24	554, 559	5. Otros acreedores	2.732.048,90	4.225.201,96
555, 558	5. Otros deudores	43.561,48	0,00	<b>485, 585</b>	<b>IV. Ajustes por periodificación</b>	<b>42.144.156,24</b>	<b>35.906.843,85</b>
(490)	6. Provisiones	-210.844,61	0,00				
	<b>III. Inversiones financieras permanentes</b>	<b>5.224.665,00</b>	<b>0,00</b>				
40, 541, 546, (547), (548), (549), (547), (548)	1. Cartera de valores a corto plazo	0,00	0,00				
565, 566	2. Otras inversiones y créditos a corto plazo	0,00	0,00				
(597), (598)	3. Fianzas y depósitos constituidos a corto plazo	5.224.665,00	0,00				
544	4. Provisiones	0,00	0,00				
	5. Operaciones de intercambio financiero	0,00	0,00				
<b>57</b>	<b>IV. Tesorería</b>	<b>10.386.371,12</b>	<b>39.913.750,00</b>				
<b>480, 580</b>	<b>V. Ajustes por periodificación</b>	<b>0,00</b>	<b>0,00</b>				
	<b>TOTAL GENERAL (A+B+C)</b>	<b>339.208.201,75</b>	<b>346.172.443,75</b>		<b>TOTAL GENERAL (A+B+C+D)</b>	<b>339.208.201,75</b>	<b>346.172.443,75</b>

## 2. Cuenta de resultado económico-patrimonial

N.º CUENTA	DEBE	2018	2017	N.º CUENTA	HABER	2018	2017
	<b>A) GASTOS</b>	<b>199.863.057,64</b>	<b>188.538.254,97</b>		<b>B) INGRESOS</b>	<b>185.083.268,96</b>	<b>266.061.559,32</b>
71	<b>1. Reducción de existencias y productos terminados y en curso de fabricación</b>	<b>0,00</b>	<b>0,00</b>		<b>1. Ventas y prestaciones de servicios</b>	<b>1.687.721,61</b>	<b>2.413.653,15</b>
	<b>2. Aprovisionamientos</b>	<b>0,00</b>	<b>0,00</b>	701, 702, 703,	a) Ventas	0,00	0,00
600,610*	a) Consumo de mercaderías	0,00	0,00	705	b) Prestaciones de servicios	1.687.721,61	2.413.653,15
001,002,011,012*	b) Consumo de materias primas y otras materias consumibles	0,00	0,00	705	b.1) Prestaciones de servicios en régimen de derecho privado	0,00	0,00
607	c) Otros gastos externos	0,00	0,00	741	b.2) Precios públicos por prestación de servicios o realización de actividades	1.687.721,61	2.413.653,15
	<b>3. Gastos de funcionamiento de los servicios y prestaciones sociales</b>	<b>189.159.273,06</b>	<b>180.048.230,00</b>	71	<b>2. Aumento de existencia de productos terminados y en curso de fabricación</b>	<b>0,00</b>	<b>0,00</b>
	a) Gastos de personal:	142.020.923,82	131.349.366,31		<b>3. Ingresos de gestión ordinaria</b>	<b>33.702.859,95</b>	<b>34.757.052,74</b>
641	a.1) Sueldos, salarios y asimilados	123.419.487,57	113.653.247,88	724, 725, 726, 727, 733,	a) Ingresos tributarios	33.702.859,95	34.757.052,74
643	a.2) Cargas sociales	18.601.436,25	17.696.118,43	720,731,732	a.1) Impuestos propios	0,00	0,00
645	b) Prestaciones sociales	0,00	0,00	741	a.2) Impuestos cedidos	0,00	0,00
68	c) Dotaciones para amortizaciones de inmovilizado	10.958.202,96	10.111.285,71	744	a.3) Tasas	33.702.859,95	34.757.052,74
	d) Variación de provisiones de tráfico	210.844,61	0,00	744	a.4) Contribuciones especiales	0,00	0,00
693,(793)	d.1) Variación de provisiones de existencias	0,00	0,00	726, 735, 736, 739	a.5) Otros ingresos tributarios	0,00	0,00
675,694,(794)	d.2) Variación de provisiones y pérdidas de crédito incobrables	210.844,61	0,00	745,746	b) Ingresos urbanísticos	0,00	0,00
	e) Otros gastos de gestión	35.944.995,07	34.320.786,00	773	<b>4. Otros ingresos de gestión ordinaria</b>	<b>2.610.301,36</b>	<b>2.265.152,35</b>
62	e.1) Servicios exteriores	35.837.309,05	34.237.271,07	773	a) Reintegros	370.502,26	163.114,36
63	e.2) Tributos	107.686,02	83.514,93	78	b) Trabajos realizados por la entidad	0,00	0,00
676	e.3) Otros gastos de gestión corriente	0,00	0,00		c) Otros ingresos de gestión	2.178.140,89	1.990.385,13
	f) Gastos financieros y asimilables	24.306,60	4.266.791,98	775,776,777	c.1) Ingresos accesorios y otros de gestión corriente	1.275.670,78	1.276.330,31
001,002,003,009	f.1) Por deudas	24.306,60	4.266.791,98	790	c.2) Exceso de provisiones de riesgos y gastos	902.470,11	714.054,82
667	f.2) Pérdidas de inversiones financieras	0,00	0,00	760	d) Ingreso de participaciones en capital	0,00	0,00
090,091,090,699,(796)	g) Variación de las provisiones de inversiones financieras	0,00	0,00	761,762	e) Ingresos de otros valores negociables y de créditos del activo inmovilizado	0,00	0,00
668	h) Diferencias negativas de cambio	0,00	0,00	763,769	f) Otros intereses e ingresos asimilados	61.658,21	111.652,86
664	i) Gastos de operaciones de intercambio financiero	0,00	0,00	766	f.1) Otros intereses	61.658,21	111.652,86
	<b>4. Transferencias y subvenciones</b>	<b>8.800.605,75</b>	<b>6.986.448,13</b>	766	f.2) Beneficios en inversiones financieras	0,00	0,00
651	a) Transferencias y subvenciones corrientes	8.775.170,03	6.955.712,41	768	g) Diferencias positivas de cambio	0,00	0,00
656	b) Transferencias y subvenciones de capital	25.435,72	30.735,72	764	h) Ingresos de operaciones de intercambio financiero	0,00	0,00
	<b>5. Pérdidas y gastos extraordinarios</b>	<b>1.903.178,83</b>	<b>1.503.576,84</b>	750	<b>5. Transferencias y subvenciones</b>	<b>144.679.159,40</b>	<b>208.912.420,97</b>
670,671,672	a) Pérdidas procedentes de inmovilizado	0,00	310.657,98	750	a) Transferencias corrientes	0,00	0,00
090,091,092,(791),(792)	b) Variación de las provisiones de inmovilizado	0,00	0,00	751	b) Subvenciones corrientes	132.058.045,97	133.235.211,16
674	c) Pérdidas por operaciones de endeudamiento	0,00	0,00	755	c) Transferencias de capital	0,00	0,00
678	d) Gastos extraordinarios	36.167,49	3.236,83	756	d) Subvenciones de capital	12.621.113,43	75.677.209,81
679	e) Gastos y pérdidas de otros ejercicios	1.867.011,34	1.189.682,03		<b>6. Ganancias e ingresos extraordinarios</b>	<b>2.403.226,64</b>	<b>17.713.280,11</b>
				770,771,772	a) Beneficios procedentes del inmovilizado	0,00	14.682.852,29
				774	b) Beneficios por operaciones de endeudamiento	0,00	0,00
				778	c) Ingresos extraordinarios	0,00	138.392,04
				779	d) Ingresos y beneficios de otros ejercicios	2.403.226,64	2.892.035,78
	<b>AHORRO</b>		<b>77.523.304,35</b>		<b>DESAHORRO</b>	<b>-14.779.788,68</b>	

### 3. Estados de ejecución

#### 3.1. Liquidación del presupuesto de gastos

Económica - Subconcepto	Crédito Inicial	Modificaciones de crédito	Crédito Total	Crédito Disponible	Compromisos de gastos	Obligaciones reconocidas	Pagos brutos	Pagos Netos	Pendiente de Pago	Remanente Crédito
Total 120 - RETRIBUCIONES PDI FUNCIONARIO	49.067.052,59	3.230.083,67	52.297.136,26	0,00	52.297.136,22	52.297.136,22	52.297.136,22	52.297.136,22	0,00	0,04
Total 121 - RETRIBUCIONES PDI LABORAL FIJO	3.613.949,97	304.165,19	3.918.115,16	0,00	3.918.115,14	3.918.115,14	3.919.002,63	3.918.115,14	0,00	0,02
Total 130 - RETRIBUCIONES PAS FUNCIONARIO	41.381.321,81	2.084.324,25	43.465.646,06	0,00	41.994.854,39	41.994.854,39	41.994.854,93	41.994.854,39	0,00	1.470.791,67
Total 131 - RETRIBUCIONES PAS LABORAL FIJO	129.157,49	3.268,47	132.425,96	0,00	131.990,96	131.990,96	131.990,96	131.990,96	0,00	435,00
Total 140 - RETRIBUCIONES PERSONAL DOCENTE CONTRATADO (LABORAL TEMPORAL)	13.564.655,43	47.916,27	13.612.571,70	17.636,20	13.321.114,49	13.321.114,49	13.321.241,12	13.321.114,49	0,00	291.457,21
Total 141 - RETRIBUCIONES PERSONAL DE ADMINISTRACIÓN Y SERVICIO CONTRATADO (LAB. TEMPORAL)	214.600,02	2.526,23	217.126,25	0,00	210.684,77	210.684,77	210.684,77	210.684,77	0,00	6.441,48
Total 150 - PRODUCTIVIDAD	2.479.739,14	-2.153.539,47	326.199,67	1.199,67	0,00	0,00	0,00	0,00	0,00	326.199,67
Total 151 - GRATIFICACIONES	182.000,00	10.000,00	192.000,00	7.800,33	184.199,67	184.199,67	184.199,67	184.199,67	0,00	7.800,33
Total 160 - CUOTAS SOCIALES	16.859.261,15	639.418,39	17.498.679,54	0,00	16.298.594,33	16.298.594,33	15.833.211,15	14.895.363,70	1.403.230,63	1.200.085,21
<b>Total 1 - GASTOS DE PERSONAL</b>	<b>127.491.737,60</b>	<b>4.168.163,00</b>	<b>131.659.900,60</b>	<b>26.636,20</b>	<b>128.356.689,97</b>	<b>128.356.689,97</b>	<b>127.892.321,45</b>	<b>126.953.459,34</b>	<b>1.403.230,63</b>	<b>3.303.210,63</b>
<b>Total 2 - COM PRA DE BIENES CORRIENTES Y GASTOS DE FUNCIONAMIENTO</b>	<b>33.694.117,47</b>	<b>13.598.397,67</b>	<b>47.292.515,14</b>	<b>15.978.046,81</b>	<b>31.064.874,52</b>	<b>31.025.671,72</b>	<b>30.970.923,86</b>	<b>30.960.030,78</b>	<b>65.640,94</b>	<b>16.266.843,42</b>
Total 319 - OTROS GASTOS FINANCIEROS	75.000,00	58,65	75.058,65	50.752,05	24.306,60	24.306,60	31.506,79	24.306,60	0,00	50.752,05
<b>Total 3 - GASTOS FINANCIEROS</b>	<b>75.000,00</b>	<b>58,65</b>	<b>75.058,65</b>	<b>50.752,05</b>	<b>24.306,60</b>	<b>24.306,60</b>	<b>31.506,79</b>	<b>24.306,60</b>	<b>0,00</b>	<b>50.752,05</b>
Total 470 - A EMPRESAS PRIVADAS	0,00	28.867,50	28.867,50	25.867,50	3.000,00	3.000,00	3.000,00	3.000,00	0,00	25.867,50
Total 480 - A FAMILIAS	3.463.569,00	4.423.379,02	7.886.948,02	2.248.943,66	5.636.896,36	5.636.896,36	5.638.352,74	5.633.852,74	3.043,62	2.250.051,66
Total 481 - A INSTITUCIONES Y ORGANISMOS SIN FINES DE LUCRO	1.824.316,00	268.207,64	2.092.523,64	49.430,55	2.043.093,08	2.043.093,08	2.043.093,08	2.043.093,08	0,00	49.430,56
<b>Total 4 - TRANSFERENCIAS CORRIENTES</b>	<b>5.287.885,00</b>	<b>4.720.454,16</b>	<b>10.008.339,16</b>	<b>2.324.241,71</b>	<b>7.682.989,44</b>	<b>7.682.989,44</b>	<b>7.684.445,82</b>	<b>7.679.945,82</b>	<b>3.043,62</b>	<b>2.325.349,72</b>
Total 620 - INVERSIÓN ASOCIADA AL FUNCIONAMIENTO DE LOS SERVICIOS	10.459.882,52	28.110.993,25	38.570.875,77	20.296.993,26	16.202.189,40	13.467.519,75	13.244.515,66	13.244.515,66	223.004,09	25.103.356,02
Total 680 - INVESTIGACIÓN UNIVERSITARIA	17.545.712,46	33.814.972,87	51.360.685,33	32.084.698,66	19.189.794,49	19.123.839,25	18.957.519,70	18.936.476,78	187.362,47	32.236.846,08
<b>Total 6 - INVERSIONES REALES</b>	<b>28.005.594,98</b>	<b>61.925.966,12</b>	<b>89.931.561,10</b>	<b>52.381.691,92</b>	<b>35.391.983,89</b>	<b>32.591.359,00</b>	<b>32.202.035,36</b>	<b>32.180.992,44</b>	<b>410.366,56</b>	<b>57.340.202,10</b>
Total 741 - A FUNDACIONES	157.596,48	0,00	157.596,48	0,00	157.596,48	157.596,48	157.596,48	157.596,48	0,00	0,00
<b>Total 7 - TRANSFERENCIAS DE CAPITAL</b>	<b>157.596,48</b>	<b>0,00</b>	<b>157.596,48</b>	<b>0,00</b>	<b>157.596,48</b>	<b>157.596,48</b>	<b>157.596,48</b>	<b>157.596,48</b>	<b>0,00</b>	<b>0,00</b>
Total 870 - APORTACIONES PATRIMONIALES	0,00	257.546,00	257.546,00	0,00	257.546,00	257.546,00	257.546,00	257.546,00	0,00	0,00
<b>Total 8 - ACTIVOS FINANCIEROS</b>	<b>0,00</b>	<b>257.546,00</b>	<b>257.546,00</b>	<b>0,00</b>	<b>257.546,00</b>	<b>257.546,00</b>	<b>257.546,00</b>	<b>257.546,00</b>	<b>0,00</b>	<b>0,00</b>
Total 910 - AMORTIZACIÓN DE PRÉSTAMOS A CORTO PLAZO DE ENTES DEL SECTOR PÚBLICO	15.349,87	0,00	15.349,87	1.119,04	14.230,83	14.230,83	14.230,83	14.230,83	0,00	1.119,04
<b>Total 9 - PASIVOS FINANCIEROS</b>	<b>15.349,87</b>	<b>0,00</b>	<b>15.349,87</b>	<b>1.119,04</b>	<b>14.230,83</b>	<b>14.230,83</b>	<b>14.230,83</b>	<b>14.230,83</b>	<b>0,00</b>	<b>1.119,04</b>
<b>SUMA TOTAL</b>	<b>194.727.281,40</b>	<b>84.670.585,60</b>	<b>279.397.867,00</b>	<b>70.762.487,73</b>	<b>202.950.217,73</b>	<b>200.110.390,04</b>	<b>199.210.606,59</b>	<b>198.228.108,29</b>	<b>1.882.281,75</b>	<b>79.287.476,96</b>

### 3.2. Liquidación del presupuesto de ingresos

Económica - Subconcepto	Previsiones Iniciales	Modif Previs Aumento	Previsiones Definitivas	Derechos Reconocidos	Total Der Anulados	Derechos Recon Netos	Cobros Realizados	Dev De Ingresos	Recaudación Neta	Pend Cobro	Desviación
Total 303 - TASAS	1.800.000,00	0,00	1.800.000,00	1.658.023,84	2.717,82	1.655.306,02	1.380.945,54	2.717,82	1.378.227,72	277.078,30	-144.693,98
Total 310 - INGRESOS MATRÍCULA ESTUDIOS OFICIALES	27.300.000,00	0,00	27.300.000,00	43.312.963,00	16.883.753,49	26.429.209,51	24.418.760,61	1.042.311,40	23.376.449,21	3.052.760,30	-870.790,49
Total 311 - INGRESOS MATRÍCULA ESTUDIOS PROPIOS	3.100.000,00	398.096,73	3.498.096,73	4.634.653,69	754.692,90	3.879.960,79	3.639.810,37	341.830,94	3.297.979,43	581.981,36	381.864,06
Total 312 - DERECHOS DE MATRÍCULA EN CURSOS Y SEMINARIOS	350.000,00	11.858,65	361.858,65	544.327,46	13.547,66	530.779,80	544.327,46	13.547,66	530.779,80	0,00	168.921,15
Total 313 - INGRESOS POR ACTIVIDADES CULTURALES Y DEPORTIVAS	400.000,00	6.044,00	406.044,00	493.395,63	0,00	493.395,63	489.395,63	0,00	489.395,63	4.000,00	87.351,63
Total 314 - INSCRIPCIONES A CONGRESOS Y SIMILARES	80.000,00	23.487,77	103.487,77	266.827,84	175,00	266.652,84	207.577,85	0,00	207.577,85	59.074,99	163.165,07
Total 315 - PRUEBAS A ACCESO UNIVERSIDAD	320.000,00	0,00	320.000,00	327.571,60	2.767,90	324.803,70	327.102,40	2.767,90	324.334,50	469,20	4.803,70
Total 319 - OTROS PRECIOS PÚBLICOS	140.000,00	22.061,96	162.061,96	156.430,58	316,50	156.114,08	126.509,62	0,00	126.509,62	29.604,46	-5.947,88
Total 320 - CONTRATOS ARTÍCULO 83	2.750.000,00	469.436,26	3.219.436,26	3.391.448,48	8.320,00	3.383.128,48	2.753.081,56	0,00	2.753.081,56	630.046,92	163.692,22
Total 329 - OTROS INGRESOS POR PRESTACIONES DE SERVICIO	0,00	0,00	0,00	60.715,54	221,00	60.494,54	50.688,73	0,00	50.688,73	9.805,81	60.494,54
Total 330 - VENTA DE BIENES Y PRESTACIONES DE SERVICIO	200.000,00	7.336,26	207.336,26	241.355,39	5.155,35	236.200,04	169.459,64	0,00	169.459,64	66.740,40	28.863,78
Total 380 - REINTEGROS	15.000,00	0,00	15.000,00	1.269.845,03	1.605,60	1.268.239,43	1.269.845,03	1.605,60	1.268.239,43	0,00	1.253.239,43
Total 391 - PRUEBAS SELECTIVAS	45.000,00	0,00	45.000,00	34.367,73	0,00	34.367,73	34.367,73	0,00	34.367,73	0,00	-10.632,27
Total 399 - INGRESOS DIVERSOS	20.000,00	5.302,69	25.302,69	212.088,61	198,00	211.890,61	206.190,61	0,00	206.190,61	5.700,00	186.587,92
<b>Total 3 - (SIN DESCRIPCIÓN)</b>	<b>36.520.000,00</b>	<b>943.624,32</b>	<b>37.463.624,32</b>	<b>56.604.014,42</b>	<b>17.673.471,22</b>	<b>38.930.543,20</b>	<b>35.618.062,78</b>	<b>1.404.781,32</b>	<b>34.213.281,46</b>	<b>4.717.261,74</b>	<b>1.466.918,88</b>
Total 402 - TRANSFERENCIAS CORRIENTES DE ORGANISMOS AUTÓNOMOS DEL ESTADO	1.100.000,00	248.418,41	1.348.418,41	1.193.083,12	0,00	1.193.083,12	1.181.683,12	0,00	1.181.683,12	11.400,00	-155.335,29
Total 410 - TRANSFERENCIAS CORRIENTES DE ORGANISMOS AUTÓNOMOS DE LA G.V.	60.000,00	0,00	60.000,00	68.390,56	0,00	68.390,56	8.404,80	0,00	8.404,80	59.985,76	8.390,56
430.00 - TRANSFERENCIAS CORRIENTES DE LA CONSELLERIA A QUE ESTÁ ADSCRITO. MODELO DE FINANCIACIÓN	12.889.000,00	0,00	12.889.000,00	12.889.000,00	0,00	12.889.000,00	76.792.700,00	0,00	76.792.700,00	45.896.330,00	0,00
430.04 - TRANSFERENCIAS CORRIENTES DE LA CONSELLERIA A QUE ESTÁ ADSCRITO. COMPENSACIÓN POR REDUCCIÓN DE TASAS	3.200.000,00	0,00	3.200.000,00	154.794,55	0,00	154.794,55	0,00	0,00	154.794,55	0,00	-18.92.245,45
430.05 - TRANSFERENCIAS CORRIENTES DE LA CONSELLERIA A QUE ESTÁ ADSCRITO. CONVENIO DE FINANCIACIÓN GASTO CORRIENTE	12.477.226,02	0,00	12.477.226,02	12.477.226,29	0,00	12.477.226,29	3.189.304,06	0,00	3.189.304,06	9.357.923,23	-9,73
430.06 - TRANSFERENCIAS CORRIENTES DE LA CONSELLERIA A QUE ESTÁ ADSCRITO. OTRAS TRANSFERENCIAS CORRIENTES FINALISTAS DE LA CONSELLERIA A LA QUE SE ESTÁ ADSCRITO	236.082,35	24.500,00	450.582,35	3.734.990,37	0,00	3.734.990,37	42.000,00	0,00	42.000,00	3.692.990,37	3.284.408,02
430.09 - TRANSFERENCIAS CORRIENTES DE LA CONSELLERIA A QUE ESTÁ ADSCRITO. MEJORA CONDICIONES LABORALES DEL PERSONAL DE LAS UNIVERSIDADES	5379.672,92	2.022.562,81	7.402.235,73	5.038.324,45	0,00	5.038.324,45	0,00	0,00	5.038.324,45	-2.363.939,95	0,00
Total 430 - TRANSFERENCIAS CORRIENTES DE LA CONSELLERIA DE EDUCACIÓN DE LA G.V.	143.982.031,29	2.237.062,18	146.219.093,47	145.487.335,36	0,00	145.487.335,36	79.954.004,06	0,00	79.954.004,06	65.533.331,30	-731.758,11
Total 432 - OTRAS TRANSFERENCIAS CORRIENTES FINALISTAS DE LA GENERALITAT VALENCIANA	752.150,31	0,00	752.150,31	546.748,11	0,00	546.748,11	155.138,81	0,00	155.138,81	391.609,30	-205.402,20
Total 450 - TRANSFERENCIAS CORRIENTES DE LAS ADMINISTRACIONES GENERALES DE LAS COMUNIDADES AUTÓNOMAS	0,00	26.454,30	26.454,30	26.454,30	0,00	26.454,30	26.454,30	0,00	26.454,30	0,00	0,00
Total 460 - TRANSFERENCIAS CORRIENTES DE AYUNTAMIENTOS	200.000,00	9.862,31	209.862,31	203.653,18	0,00	203.653,18	203.653,18	0,00	203.653,18	0,00	-6.209,13
Total 461 - TRANSFERENCIAS CORRIENTES DE DIPUTACIONES	0,00	6.731,94	6.731,94	11.631,94	0,00	11.631,94	11.631,94	0,00	11.631,94	0,00	4.900,00
Total 470 - TRANSFERENCIAS CORRIENTES DE EMPRESAS PRIVADAS	197.920,00	17.844,74	215.764,74	406.784,32	4.000,00	402.784,32	382.550,98	0,00	382.550,98	20.233,34	187.019,58
Total 480 - TRANSFERENCIAS CORRIENTES DE FAMILIAS E INSTITUCIONES SIN FINES DE LUCRO	0,00	31.604,15	31.604,15	153.648,69	0,00	153.648,69	153.648,69	0,00	153.648,69	0,00	122.044,54
Total 492 - TRANSFERENCIAS CORRIENTES DEL EXTERIOR OTRAS TRANSFERENCIAS DE LA UE	0,00	0,00	0,00	1.160,00	0,00	1.160,00	1.160,00	0,00	1.160,00	0,00	1.160,00
Total 499 - OTRAS TRANSFERENCIAS CORRIENTES DEL EXTERIOR	15.000,00	0,00	15.000,00	6.285,00	0,00	6.285,00	6.285,00	0,00	6.285,00	0,00	-8.715,00
<b>Total 4 - TRANSFERENCIAS CORRIENTES</b>	<b>146.307.101,60</b>	<b>2.577.978,03</b>	<b>148.885.079,63</b>	<b>148.105.174,58</b>	<b>4.000,00</b>	<b>148.101.174,58</b>	<b>82.084.614,88</b>	<b>0,00</b>	<b>82.084.614,88</b>	<b>66.016.559,70</b>	<b>-783.905,05</b>
Total 520 - INTERESES DE CUENTAS BANCARIAS	50.000,00	0,00	50.000,00	61.658,21	0,00	61.658,21	61.658,21	0,00	61.658,21	0,00	11.658,21
Total 540 - ALQUILER Y PRODUCTOS DE INMUEBLES	90.000,00	0,00	90.000,00	223.284,54	16.850,00	206.434,54	100.536,50	0,00	100.536,50	105.898,04	116.434,54
Total 550 - DE CONCESIONES ADMINISTRATIVAS	650.000,00	0,00	650.000,00	620.492,76	3.766,74	616.726,02	546.393,22	0,00	546.393,22	70.332,80	-33.273,98
Total 599 - LICENCIAS DE PATENTES Y PROPIEDAD INDUSTRIAL	90.000,00	3.000,00	93.000,00	100.099,08	0,00	100.099,08	59.530,91	0,00	59.530,91	40.568,17	7.099,08
<b>Total 5 - INGRESOS PATRIMONIALES</b>	<b>880.000,00</b>	<b>3.000,00</b>	<b>883.000,00</b>	<b>1.005.534,59</b>	<b>20.616,74</b>	<b>984.917,85</b>	<b>768.118,84</b>	<b>0,00</b>	<b>768.118,84</b>	<b>216.799,01</b>	<b>101.917,85</b>
Total 701 - TRANSFERENCIAS DE CAPITAL FINALISTAS	4.000.000,00	236.714,40	4.236.714,40	3.043.308,94	144.727,02	2.898.581,92	2.976.019,63	144.727,02	2.831.292,61	67.289,31	-1.338.132,48
Total 702 - TRANSFERENCIAS DE CAPITAL FINALISTAS DE ORGANISMOS AUTÓNOMOS DEL ESTADO	300.000,00	384.445,90	684.445,90	3.349.225,06	132.365,49	3.216.859,57	3.349.225,06	132.365,49	3.216.859,57	0,00	2.532.413,67
Total 703 - TRANSFERENCIAS DE CAPITAL FINALISTAS DE ENTIDADES PÚBLICAS Y OTROS ENTES DEL ESTADO	0,00	0,00	0,00	39.088,91	0,00	39.088,91	39.088,91	0,00	39.088,91	0,00	39.088,91
Total 710 - TRANSFERENCIAS DE CAPITAL DE LAS ENTIDADES AUTÓNOMAS DE LA GENERALITAT VALENCIANA	20.000,00	60.000,00	80.000,00	0,00	0,00	0,00	0,00	0,00	0,00	0,00	-80.000,00
730.00 - TRANSFERENCIAS DE CAPITAL DE LA CONSELLERIA DE EDUCACIÓN DE LA GENERALITAT VALENCIANA (INVESTIGACIÓN)	3.594.679,80	278.584,03	3.873.263,83	2.460.267,03	137.075,14	2.333.187,89	1822.497,33	137.075,14	1685.422,91	633.770,20	-1474.071,44
730.02 - TRANSFERENCIAS DE CAPITAL DE LA ADMÓN GRAL. DE LA G. VALENCIANA DE LA CONSELLERIA A QUE ESTÁ ADSCRITO. FEDER	0,00	0,00	0,00	457.041,55	0,00	457.041,55	0,00	0,00	457.041,55	0,00	457.041,55
Total 730 - TRANSFERENCIAS DE CAPITAL DE LA ADMÓN GRAL. DE LA G. VALENCIANA (DE LA CONSELLERIA A QUE ESTÁ ADSCRITO)	3.514.679,80	278.584,03	3.793.263,83	2.917.308,58	137.075,14	2.776.233,94	1.822.497,33	137.075,14	1.685.422,91	1.090.811,75	-1.017.029,89
Total 731 - TRANSFERENCIAS DE CAPITAL DE LA ADMÓN GRAL. DE LA G. VALENCIANA DE OTRAS CONSELLERIAS	10.000,00	0,00	10.000,00	43.034,00	0,00	43.034,00	7.500,00	0,00	7.500,00	35.534,00	33.034,00
Total 740 - TRANSFERENCIAS DE CAPITAL DE ENTES Y EMPRESAS PÚBLICAS DE LA GENERALITAT VALENCIANA	0,00	125.000,00	125.000,00	125.000,00	0,00	125.000,00	125.000,00	0,00	125.000,00	0,00	0,00
Total 750 - TRANSFERENCIAS DE CAPITAL DE LAS ADMINISTRACIONES GENERALES DE LAS COMUNIDADES AUTÓNOMAS	40.000,00	925,66	40.925,66	43.890,50	0,00	43.890,50	43.890,50	0,00	43.890,50	0,00	2.964,84
Total 751 - TRANSFERENCIAS DE CAPITAL DE LOS ORGANISMOS AUTÓNOMOS DE OTRAS COMUNIDADES AUTÓNOMAS	5.000,00	0,00	5.000,00	224.064,28	0,00	224.064,28	224.064,28	0,00	224.064,28	0,00	219.064,28
Total 760 - TRANSFERENCIAS DE CAPITAL DE AYUNTAMIENTOS	59.000,00	60.807,71	119.807,71	118.147,71	0,00	118.147,71	118.147,71	0,00	118.147,71	0,00	-1.660,00
Total 761 - TRANSFERENCIAS DE CAPITAL DE DIPUTACIONES	10.000,00	0,00	10.000,00	0,00	0,00	0,00	0,00	0,00	0,00	0,00	-10.000,00
Total 769 - TRANSFERENCIAS DE CAPITAL DE OTRAS ENTIDADES LOCALES	0,00	0,00	0,00	7.133,72	0,00	7.133,72	7.133,72	0,00	7.133,72	0,00	7.133,72
Total 770 - TRANSFERENCIAS DE CAPITAL DE EMPRESAS PRIVADAS	561.500,00	0,00	561.500,00	1.208.651,99	8.269,48	1.200.382,51	1.153.651,99	8.269,48	1.145.382,51	55.000,00	638.882,51
Total 780 - TRANSFERENCIAS DE CAPITAL DE FAMILIAS E INSTITUCIONES SIN FINES DE LUCRO	200.000,00	11.295,32	211.295,32	214.875,54	0,00	214.875,54	214.875,54	0,00	214.875,54	0,00	3.580,22
Total 795 - TRANSFERENCIAS DE CAPITAL DEL EXTERIOR OTRAS TRANSFERENCIAS DE LA UNIÓN EUROPEA	2.100.000,00	381.833,15	2.481.833,15	2.569.180,38	79.647,30	2.489.533,08	2.569.180,38	79.647,30	2.489.533,08	0,00	7.699,93
Total 799 - TRANSFERENCIAS DE CAPITAL DEL EXTERIOR OTRAS TRANSFERENCIAS	200.000,00	17.252,38	217.252,38	201.998,33	0,00	201.998,33	201.998,33	0,00	201.998,33	0,00	-15.254,05
<b>Total 7 - TRANSFERENCIAS DE CAPITAL</b>	<b>11.020.179,80</b>	<b>1.556.858,55</b>	<b>12.577.038,35</b>	<b>14.100.908,44</b>	<b>502.084,43</b>	<b>13.598.824,01</b>	<b>12.852.273,38</b>	<b>502.084,43</b>	<b>12.350.188,95</b>	<b>1.248.635,06</b>	<b>1.243.814,78</b>
Total 870 - REMANENTE DE TESORERÍA	0,00	79.589.124,70	79.589.124,70	0,00	0,00	0,00	0,00	0,00	0,00	0,00	0,00
<b>Total 8 - ACTIVOS FINANCIEROS</b>	<b>0,00</b>	<b>79.589.124,70</b>	<b>79.589.124,70</b>	<b>0,00</b>	<b>0,00</b>	<b>0,00</b>	<b>0,00</b>	<b>0,00</b>	<b>0,00</b>	<b>0,00</b>	<b>0,00</b>
<b>Suma Total</b>	<b>194.727.281,40</b>	<b>84.670.585,60</b>	<b>279.397.867,00</b>	<b>219.815.632,03</b>	<b>18.200.172,39</b>	<b>201.615.459,64</b>	<b>131.323.069,88</b>	<b>1.906.865,75</b>	<b>129.416.204,13</b>	<b>72.199.255,51</b>	<b>2.028.746,46</b>

### 3.3. Resultado presupuestario

Resultado Presupuestario					
Conceptos	D.R. netos	O.R. netas		Ajustes	Resultado presupuestario
1) Operaciones no financieras (Cap 1-7)	201.615.459,64	199.838.613,21			1.776.846,43
2) Operaciones con activos financieros (8)	0,00	257.546,00			-257.546,00
3) Operaciones comerciales	0,00	0,00			0,00
<b>I. Rdo Pr ejercicio (I =1+2+3)</b>	<b>201.615.459,64</b>	<b>200.096.159,21</b>			<b>1.519.300,43</b>
<b>II. Variación neta de Pasivos financieros</b>	<b>0,00</b>	<b>14.230,83</b>			<b>-14.230,83</b>
<b>III. Rdo Pr ejercicio (I + II)</b>	<b>201.615.459,64</b>	<b>200.110.390,04</b>			<b>1.505.069,60</b>
<b>AJUSTES</b>					
4. Créditos gastados financiados con remanente de tesorería no afectado				0,00	
5. Desviaciones de financiación positivas del ejercicio				11.669.418,62	
6. Desviaciones de financiación negativas del ejercicio				5.373.365,72	
<b>Total ajustes (4-5+6)</b>					<b>-6.296.052,90</b>
<b>IV. Superávit o déficit de financiación del ejercicio (III+4-5+6)</b>					<b>-4.790.983,30</b>

El detalle de los ajustes correspondientes a las desviaciones de financiación se encuentra en el apartado 6.6 de la memoria.

## 4. Estabilidad presupuestaria y sostenibilidad

### 4.1. Estabilidad presupuestaria

El artículo 3 de la Ley Orgánica 2/2012, de 27 de abril, de Estabilidad Presupuestaria y Sostenibilidad Financiera (en adelante LOEPSF), define la estabilidad presupuestaria como la situación de equilibrio o superávit estructural, debiendo mantenerse una posición de equilibrio financiero a lo largo del ciclo económico.

Asimismo, la Ley 11/2015, de 29 de diciembre, de Presupuestos de la Generalitat Valenciana, para el ejercicio 2018 indicaba que la liquidación del presupuesto debe incluir una referencia expresa al cumplimiento de los objetivos de estabilidad presupuestaria y de deuda pública, incorporando información suficiente y adecuada que permita relacionar el saldo resultante de los ingresos y gastos del presupuesto con la capacidad o necesidad de financiación, calculada conforme a la norma SEC.

Conceptos	Importes
a) Derechos reconocidos netos (1-7)	201.615.459,64
b) Obligaciones reconocidas netas (1-7)	199.838.613,21
<b>c) Saldo (a-b)</b>	<b>1.776.846,43</b>
Ajustes	
1) Ajustes por transferencias de otras Administraciones	11.657.915,89
3) Intereses por criterio de devengo	0,00
4) Gasto pendiente de aplicar a P.G.	3.171.388,30
5) Arrendamiento financiero	0,00
<b>d) Total ajustes SEC</b>	<b>8.486.527,59</b>
<b>e) Total Capacidad/Necesidad de financiación</b>	<b>10.263.374,02</b>
<b>Capacidad de financiación real</b>	<b>10.263.374,02</b>

La ejecución del ejercicio 2018 cumple el objetivo de estabilidad, toda vez que se ha cerrado con un saldo positivo por importe de 10.263.374,02 €. Se recogen dos ajustes por criterio de devengo. El primero de ellos, por el registro de la transferencia de gastos corrientes correspondiente al ejercicio 2019, por parte de la Generalitat Valenciana, en el ejercicio 2018, por importe de 11.657.915,89€. El segundo de ellos refleja los gastos devengados en el ejercicio 2018 y pendientes de tramitación en el ejercicio 2019.

La Universidad de Alicante **cumple con el límite de gasto** establecido para el ejercicio 2018. Las obligaciones reconocidas en el ejercicio han ascendido a 199.838.613,21, no superando el límite de 206.682.433,70 €.

### 4.2. Sostenibilidad financiera

El artículo 4 de la Ley Orgánica 2/2012, de 27 de abril, LOEPSF, define la sostenibilidad financiera como la capacidad para financiar compromisos de gastos presentes y futuros dentro de los límites de déficit, deuda pública y morosidad de deuda comercial.

Respecto al principio de sostenibilidad financiera, no existe una norma que formalmente determine el límite de endeudamiento financiero de las Universidades Públicas Valencianas, en el contexto de prudencia y dependencia absoluta de la Generalitat Valenciana.

La Universidad, actualmente mantiene en su balance deudas a largo plazo por importe de 984.911,54 € y a corto plazo por importe de 147.510,64 €, tal y como se muestra en el apartado de la memoria que informa sobre su estado de endeudamiento.

Con estos datos, la Universidad de Alicante estima que será capaz de financiar los compromisos de gastos presentes y futuros dentro de los límites de déficit y deuda. Asimismo, debe observarse que la universidad, hasta hoy, se encuentra al corriente del pago con todos sus acreedores comerciales, financieros y/o administraciones públicas.



## 5. Cálculo del periodo medio de pago a proveedores

El 6 de julio de 2010 se publicó en el BOE la Ley 15/2010, de 5 de julio, que modifica la Ley 3/2004, de 29 de diciembre, por la que se establecen medidas de lucha contra la morosidad en las operaciones comerciales.

En fecha 21 de diciembre de 2013, se publicó en el BOE la Ley Orgánica 9/2013, de 20 de diciembre, de control de la deuda comercial en el sector público, que modifica la Ley Orgánica 2/2012, de 27 de abril, de Estabilidad Presupuestaria y Sostenibilidad Financiera, introduciendo los conceptos sobre la sostenibilidad de la deuda comercial (cuando el periodo medio de pago a los proveedores no supere el plazo máximo previsto en la normativa sobre morosidad), así como la obligación de las Administraciones Públicas de publicar su periodo medio de pago a proveedores.

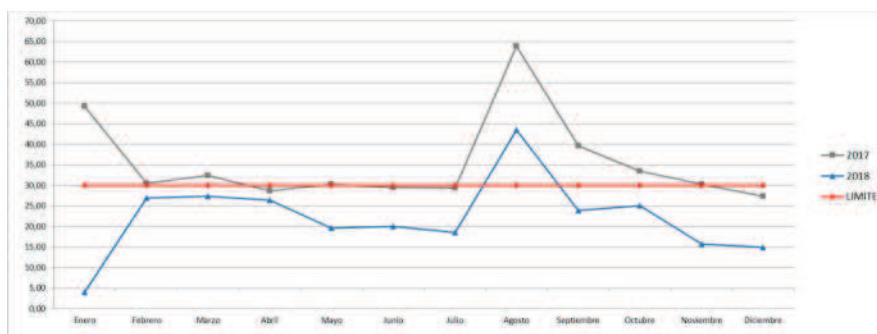
La Ley Orgánica 8/1980, de 22 de septiembre, de Financiación de las Comunidades Autónomas, incorpora la obligación de la publicación del periodo medio de pago. En este sentido, la Universidad de Alicante suministra periódicamente información respecto del período medio de pago de las operaciones comerciales y el cumplimiento de las normas sobre morosidad, entre otros cauces, mediante la remisión de dicha información a la Intervención General de la Generalitat Valenciana los días 9 de cada mes.

El período medio de pago definido en el Real Decreto 1024/2017, de 22 de diciembre mide el retraso en el pago de la deuda comercial en términos económicos. Los datos comparativos del período medio de pago a fecha última día de cada mes de los ejercicios 2017 y 2018 según el Real Decreto, anteriormente mencionado, son los que a continuación se detallan:

Periodo medio de pago de cada entidad (en días)												
	Enero	Febrero	Marzo	Abril	Mayo	Junio	Julio	Agosto	Septiembre	Octubre	Noviembre	Diciembre
<b>2017</b>	49,28	30,51	32,43	28,76	30,35	29,45	29,32	63,94	39,67	33,55	30,30	27,38
<b>2018</b>	4,02	26,93	27,43	26,42	19,65	20,06	18,55	43,44	23,96	25,14	15,79	15,01

Gráficamente, se comprueba que la Universidad de Alicante cumple con el período medio de pago a proveedores en 11 de los 12 meses de los ejercicios analizados, con la excepción del mes de agosto, provocada por la interrupción de la actividad administrativa.

La Universidad de Alicante he mejorado su control de la morosidad, reduciendo el promedio de días transcurrido de 35,41 días en 2017 a 22,22 en 2018.



## 6. Memoria

### 6.1. Organización

#### 6.1.1. Actividad

La Universidad de Alicante fue creada por la Ley 29/1979, de 30 de octubre, aprobada por las Cortes Generales, y es una entidad de derecho público, encuadrada por las Leyes 39/2015, de Procedimiento Administrativo Común, y 40/2015, Régimen Jurídico del Sector Público, en el Sector Público Instrumental, si bien el artículo 2.1.e del posterior texto refundido de la Ley del Estatuto Básico del Empleado Público la sigue considerando Administración Pública a los efectos de la aplicación a su personal, consideración de Administración Pública que también le da el artículo 3.2.a de la Ley 9/2017, de 8 de noviembre, de Contratos del Sector Público,. Está dotada de personalidad jurídica y patrimonio propios, y presta el servicio público de educación superior, que desarrolla a través de la investigación, la docencia y la transferencia de conocimiento, contando para ello con la autonomía que le reconoce el artículo 27.10 de la Constitución Española. Su actual Estatuto fue aprobado por el Decreto 25/2012, de 3 de febrero del Consell, publicado en el DOGV de fecha 9 y en el BOE de 27 del mismo mes.

El número de identificación fiscal de la Universidad de Alicante es Q0332001G, y la dirección de su página web es: <http://www.ua.es>. Sus instalaciones están ubicadas principalmente en el Campus Universitario, en la población de San Vicente del Raspeig (código postal 03690), contando también con sedes en la ciudad de Alicante, Biar, Cocentaina, Denia, Elda, La Marina, La Nucía, Orihuela, Petrer, Torrevieja, Villena y Xixona.

En el curso académico 2017/2018 la oferta de titulaciones de la Universidad de Alicante fue la siguiente:

- 50 Títulos de Grado y 4 grados dobles.
- 55 Másteres Oficiales.
- 66 Títulos propios (21 Másteres, 15 de Especialista y 30 de Experto)

El número total de estudiantes matriculados en ese curso académico ha sido superior a 45.000, considerando todo tipo de estudios.

La Universidad, a través de sus centros, departamentos e institutos universitarios de investigación universitaria realiza el servicio público de la educación superior mediante la investigación, la docencia y el estudio.

Además de las ya citadas actividades de docencia e investigación, la Universidad mantiene otras que podemos englobar bajo la denominación de actividades de extensión universitaria, relacionadas fundamentalmente con la creación y difusión de la cultura y el deporte, que se llevan a término, tanto en el propio Campus Universitario como en las diferentes Sedes que la Universidad tiene en la provincia de Alicante.

#### 6.1.2. Estructura organizativa básica

El/La responsable máximo/a de la Universidad es el/la Rector/a, que preside el Consejo de Dirección, el Consejo de Gobierno y el Claustro Universitario, principales órganos colegiados de Gobierno de la Universidad, cuyas composiciones y funciones vienen determinadas en sus Estatutos, de acuerdo con la normativa de carácter general aplicable.

El gobierno, la representación y la administración de la Universidad, a 31 de diciembre de 2018, se articulan a través de los siguientes órganos y unidades:

a) Colegiados:

- el Consejo Social,
- el Claustro Universitario,
- el Consejo de Gobierno,
- el Consejo de Dirección,
- los Claustros y las Juntas de Facultad y de Escuela,



- los Consejos de Departamento, de Instituto Universitario de Investigación y de otros centros o estructuras que, en su caso, se constituyan conforme al actual Estatuto.

b) Unipersonales:

- la rectora o rector,
- las vicerrectoras o vicerrectores,
- la secretaria o secretario general,
- la vicesecretaria o vicesecretario general, en su caso,
- la o el gerente,
- las y los vicegerentes y jefes/as de área,
- Las y los directores y directoras de secretariado
- las decanas o decanos y las vicedecanas o vicedecanos de facultad,
- las directoras o directores y las subdirectoras o subdirectores de escuela,
- las directoras o directores de secretariado, en su caso,
- las directoras o directores de departamento, instituto universitario de investigación y de los centros y estructuras que puedan constituirse,
- las secretarias o secretarios de facultad, escuela, departamento e instituto universitario de investigación y de los centros y estructuras que puedan constituirse,
- las subdirectoras o subdirectores de departamento e instituto universitario de investigación, en su caso,
- los directores y las directoras de servicios y unidades administrativas.

La Universidad de Alicante en cuanto a la docencia e investigación se estructura en los siguientes centros, departamentos e institutos:

**a) Centros**

Los centros están dirigidos por su Decano/a o Director/a, asistido por un/a Secretario/a y varios Vicedecanos/as o Subdirectores/as. Los centros de la Universidad de Alicante son:

- Facultad de Filosofía y Letras
- Facultad de Ciencias
- Facultad de Derecho
- Facultad de Ciencias Económicas y Empresariales
- Facultad de Educación
- Facultad Ciencias de la Salud
- Escuela Politécnica Superior

## b) Departamentos

Los Departamentos están dirigidos por su Director/a, asistido por un/a Secretario/a, y en determinados casos por un/a Subdirector/a. Los departamentos de la Universidad son:

- Agroquímica y Bioquímica
- Análisis Económico y Aplicado
- Análisis Geográfico Regional y Geografía Física
- Biotecnología
- Ciencia de la Computación e Inteligencia Artificial
- Ciencias Ambientales y Recursos Naturales
- Ciencias de la Tierra y del Medio Ambiente
- Ciencias del Mar y Biología Aplicada
- Ciencias Histórico-Jurídicas
- Comunicación y Psicología Social
- Construcciones Arquitectónicas
- Derecho Civil
- Derecho del Trabajo y de la Seguridad Social
- Derecho Internacional Público y Derecho Penal
- Derecho Mercantil y Derecho Procesal
- Didáctica General y didácticas Específicas
- Disciplinas Económicas y Financieras
- Ecología
- Economía Aplicada y Política Económica
- Economía Financiera y Contabilidad
- Edificación y Urbanismo
- Enfermería
- Enfermería Comunitaria, Medicina Preventiva y Salud Pública e Historia de la Ciencia
- Estudios Jurídicos del Estado
- Expresión Gráfica y Cartografía
- Filología Catalana
- Filología Española, Lingüística General y Teoría de la Literatura
- Filología Inglesa
- Filologías Integradas
- Filosofía del Derecho y Derecho Internacional Privado
- Física Aplicada
- Física, Ingeniería de Sistemas y Teoría de la Señal
- Fisiología, Genética y Microbiología
- Fundamentos del Análisis Económico
- Geografía Humana
- Historia Medieval, Historia Moderna y Ciencias y Técnicas Historiográficas
- Humanidades Contemporáneas
- Ingeniería Civil
- Ingeniería Química
- Innovación y Formación Didáctica
- Lenguajes y sistemas Informáticos
- Marketing
- Matemática Aplicada
- Matemáticas
- Óptica, Farmacología y Anatomía
- Organización de Empresas
- Prehistoria, Arqueología, Historia Antigua, Filología Griega y Filología Latina
- Psicología de la Salud
- Psicología Evolutiva y didáctica
- Química Analítica, Nutrición y Bromatología
- Química Física
- Química Inorgánica
- Química Orgánica
- Sociología I
- Sociología II
- Tecnología Informática y Computación
- Trabajo Social y Servicios Sociales
- Traducción e Interpretación

### **c) Institutos Universitarios de Investigación**

Los institutos universitarios de investigación están dirigidos por su Director/a, asistido por un/a Secretario/a. Los Institutos Universitarios de Investigación son:

- Interuniversitario de Desarrollo Social y Paz
- Interuniversitario de Economía Internacional
- Interuniversitario de Filología Valenciana
- Interuniversitario de Geografía
- Interuniversitario de Lenguas Modernas Aplicadas
- Estudios de Género
- Estudios Sociales de América Latina
- Electroquímica
- Ingeniería de Procesos Químicos
- Biodiversidad CIBIO
- Investigación en Arqueología y Patrimonio Histórico
- Investigación Informática
- Investigaciones Turísticas
- Materiales
- Síntesis Orgánica
- Agua y Ciencias Ambientales
- Multidisciplinar para el Estudio del Medio "Ramón Margalef"
- Física Aplicada a las Ciencias y las Tecnologías

### **d) Servicios de apoyo a la Comunidad Universitaria**

A su vez, la Gerencia, responsable de la gestión administrativa y económica de la Universidad, así como del resto de servicios de apoyo a la comunidad universitaria, se estructura, en los siguientes Servicios Administrativos y Técnicos, con sus diferentes órganos de gestión:

- Biblioteca Universitaria
- Servicio de Alumnado
- Servei de Llengües
- Servicio de Cultura
- Servicio de Deportes
- Servicio de Gestión Académica
- Servicio de Gestión Económica y Contabilidad
- Servicio de Gestión de Personal
- Servicio de Gestión de la Investigación y Transferencia de Tecnología
- Servicio de Información
- Servicio de Informática
- Servicio de Infraestructuras y Servicios
- Servicio Jurídico
- Servicio de Prevención
- Servicio de Publicaciones
- Servicio de Registro y Archivo
- Servicio de Relaciones Internacionales
- Servicio de Selección y Formación
- Servicios Técnicos de Investigación
- Unidad Técnica de Calidad
- Unidad de Patrimonio e Inventario

La Gerencia está asistida por tres vicegerencias, (Recursos Humanos, Asuntos Económicos y Recursos de Información y Servicios de Red). El responsable máximo de cada Servicio es su Director/a.

### 6.1.3. Entidades vinculadas

#### a) Sociedades mercantiles (propiedad 100% UA)

- Centro Superior de Idiomas de la Universidad de Alicante, S.A.U.
- Taller Digital de Establecimiento de Textos Literarios y Científicos, S.A.U.

#### b) Fundaciones

- Fundación General de la Universidad de Alicante (Dotación fundacional 100%).
- Fundación Universitaria de Investigación Arqueológica La Alcudia de la Comunidad Valenciana (Dotación fundacional 74%).
- Fundación Parque Científico de Alicante-de la Comunidad Valenciana (Dotación fundacional 100%).

Por recomendación de la Sindicatura de Cuentas y para dar cumplimiento al acuerdo adoptado en su día con el Consejo Social, sus cuentas anuales debidamente auditadas, según establece el artículo 38 de la Ley 2/2003, de 28 de enero, de la Generalitat, y se someterán a la aprobación del Consejo Social de la Universidad de Alicante, para su posterior envío al órgano competente de la Comunidad Autónoma.

## 6.2. Bases de presentación, principios y normas de valoración

Las presentes Cuentas Anuales, que comprenden el Balance, la Cuenta del Resultado Económico-Patrimonial, el Estado de Liquidación del Presupuesto y la Memoria, se han elaborado a partir de los registros contables del ejercicio 2018 de la Universidad de Alicante.

Los principios contables y normas de valoración observados en la elaboración de la información económico-financiera y presupuestaria incluida en las Cuentas Anuales del ejercicio 2018 de la Universidad de Alicante, son los contemplados en:

- a) el Plan General de Contabilidad Pública de la Generalitat Valenciana y
- b) los pronunciamientos de la Comisión de Principios y Normas Contables Públicas, creada en el seno de la Intervención General de la Administración del Estado.

Tal y como establece la normativa aplicable, debe observarse que las operaciones de ejecución del presupuesto que suponen el nacimiento de derechos de cobro y/o de obligaciones de pago siguen un criterio de vencimiento o exigibilidad jurídica, es decir, que su imputación en dicho ámbito se produce, de acuerdo con el procedimiento establecido en cada caso, en el momento en que se dictan los preceptivos actos administrativos. Por contra, respecto a las operaciones que afectan al ámbito económico-patrimonial la Universidad sigue un criterio de registro de devengo puro, realizando, en su caso, los ajustes temporales que resulten necesarios para cumplir con el principio del devengo y el criterio de correlación de ingresos y gastos.

#### Normas de valoración:

##### A) *Imagen fiel*

Han sido aplicadas las disposiciones legales en materia de contabilidad del Sector Público de cara a la formulación y presentación de las Cuentas Anuales adjuntas. La información que se acompaña de los estados integrantes de dichas Cuentas Anuales se expresa en euros.

##### B) *Comparación de la información*

Los principios contables aplicados guardan uniformidad con los ejercicios anteriores.

##### C) *Agrupación de partidas*

La información contenida en las Cuentas Anuales adjuntas se presenta con un nivel de desagregación adecuado que facilita su interpretación.

##### D) *Elementos recogidos en varias partidas*

No existen elementos que formen parte integrante de diferentes partidas del Balance o de la Cuenta de Resultados al 31 de diciembre de 2018.

### E) Plan General de Contabilidad Pública

La Universidad de Alicante implementó en el ejercicio 2018 un nuevo sistema de información Contable, que aporta la información para la elaboración de estas cuentas anuales.

Para la formulación y presentación de las adjuntas Cuentas Anuales han sido aplicados los siguientes Principios Contables Públicos:

- Principio de Entidad Contable
- Principio de Gestión Continuada
- Principio de Uniformidad
- Principio de Importancia Relativa
- Principio de Registro
- Principio de Prudencia
- Principio de Devengo
- Principio de Imputación de la Transacción
- Principio del Precio de Adquisición
- Principio de Correlación de Ingresos y Gastos
- Principio de no Compensación
- Principio de Desafectación

Los criterios contables aplicados en los diferentes apartados han sido los siguientes:

#### A) Inmovilizado Inmaterial

El inmovilizado inmaterial contiene aplicaciones informáticas que se registran por su coste de adquisición o desarrollo. Su amortización se realiza linealmente, según su tipo.

Descripción	Vida útil	% Amortización
Aplicaciones informáticas	5	20%
Otro inmovilizado inmaterial	5	20%

#### B) Inmovilizado Material

El inmovilizado material contiene los elementos en la tabla siguiente. Los elementos se han registrado por su coste de adquisición. Su amortización se realiza linealmente, según su tipo.

Descripción	Vida útil	% Amortización
Construcciones	50	2%
Instalaciones	50	2%
Maquinaria y utillajes	10	10%
Elementos de transporte	8	12,5%
Mobiliario y enseres	10	10%
Equipos de proceso de la información	5	20%
Otro inmovilizado material	5	20%

#### C) Inmovilizado Financiero

El inmovilizado financiero contiene elementos que se describen en sus correspondientes epígrafes. Los elementos se han registrado por su coste de adquisición, minorado, en su caso, por la provisión necesaria ajustada al valor equivalente de los fondos propios de las sociedades participadas.

#### D) Subvenciones de capital y de explotación

Las subvenciones se valoran por el importe de la resolución o convenio correspondiente.

#### E) Ingresos y gastos

Los ingresos y gastos reconocidos en el ejercicio en los ámbitos presupuestarios y no presupuestarios se registran en la contabilidad financiera siguiendo unas tablas de equivalencia en función de los principios contables públicos.

## 6.3. Información de carácter financiero

### 6.3.1. Cuadro de financiación

Fondos Aplicados		2018	2017	Fondos Obtenidos		2018	2017
<b>1. Recursos aplicados en operaciones de gestión</b>		<b>188.694.010,07</b>	<b>178.002.772,47</b>	<b>1. Recursos procedentes de operaciones de gestión</b>		<b>184.235.434,63</b>	<b>251.378.707,03</b>
a) Reducción de existencias de productos terminados y en curso de fabricación		0,00	0,00	a) Ventas y prestaciones de servicios		1.687.721,61	2.413.653,15
b) Aprovisionamientos		0,00	0,00	b) Aumento de existencias de productos terminados y en curso de fabricación		0,00	0,00
c) Servicios exteriores		35.837.309,05	34.237.271,07	c) Ingresos tributarios		33.702.859,95	34.757.052,74
d) Tributos		107.686,02	83.514,93	d) Ingresos urbanísticos		0,00	0,00
e) gastos de personal y prestaciones sociales		142.020.923,82	131.349.366,31	e) Transferencias y subvenciones		144.679.159,40	208.912.420,97
f) Transferencias y subvenciones		8.800.605,75	6.986.448,13	f) Ingresos financieros		61.658,21	111.652,86
g) Gastos financieros		24.306,60	4.153.253,17	g) Otros ingresos de gestión corriente e ingresos excepcionales		4.104.035,46	5.183.927,31
h) Otras pérdidas de gestión corriente y gastos excepcionales		1.903.178,83	1.192.918,86	h) Provisiones aplicadas de activos circulantes		0,00	0,00
i) Dotación provisiones de activos circulantes		0,00	0,00	<b>2. Cobros pendientes de aplicación</b>		<b>1.826.452,38</b>	<b>970.138,21</b>
<b>2. Pagos pendientes de aplicación</b>		<b>0,00</b>	<b>0,00</b>	<b>3. Incrementos directos de patrimonio</b>		<b>0,00</b>	<b>0,00</b>
<b>3. Gastos amortizables</b>		<b>0,00</b>	<b>113.538,81</b>	a) En adscripción		0,00	0,00
<b>4. Adquisiciones y otras altas de inmovilizado</b>		<b>16.383.453,04</b>	<b>10.551.042,45</b>	b) En cesión		0,00	0,00
a) Inversiones destinadas al uso general		0,00	0,00	<b>4. Deudas a largo plazo</b>		<b>0,00</b>	<b>0,00</b>
b) Inversiones inmateriales		104.896,92	200.913,81	a) Empréstitos y pasivos análogos		0,00	0,00
c) Inversiones materiales		16.278.556,12	10.350.128,64	b) Préstamos recibidos		0,00	0,00
d) Inversiones gestionadas		0,00	0,00	c) Otros conceptos		0,00	0,00
e) Patrimonio público del suelo		0,00	0,00	<b>5. Enajenaciones y otras bajas de inmovilizado</b>		<b>0,00</b>	<b>0,00</b>
f) Inversiones financieras		0,00	0,00	a) Inversiones destinadas al uso general		0,00	0,00
<b>5. Disminuciones directas de patrimonio</b>		<b>1.060.673,62</b>	<b>0,00</b>	b) Inversiones inmateriales		0,00	0,00
a) En adscripción		0,00	0,00	c) Inversiones materiales		0,00	0,00
b) En cesión		1.060.673,62	1.060.673,62	d) Patrimonio público del suelo		0,00	0,00
c) Entregado al uso general		0,00	0,00	e) Inversiones financieras		0,00	0,00
<b>6. Cancelación o traspaso a corto plazo de deudas a largo plazo</b>		<b>146.391,59</b>	<b>147.510,63</b>	<b>6. Cancelación anticipada o traspaso a corto plazo de inmovilizados financieros</b>		<b>11.400.369,89</b>	<b>12.477.226,02</b>
a) Empréstitos y otros pasivos		146.391,59	147.510,63				
b) Por préstamos recibidos		0,00	0,00				
c) Otros conceptos		0,00	0,00				
<b>7. Provisiones para riesgos y gastos</b>		<b>555.365,17</b>	<b>902.470,11</b>				
<b>TOTAL APLICACIONES</b>		<b>206.839.893,49</b>	<b>189.717.334,47</b>	<b>TOTAL ORIGENES</b>		<b>197.462.256,90</b>	<b>264.826.071,26</b>
<b>EXCESO DE ORIGENES SOBRE APLICACIONES ( AUMENTO DE CAPITAL CIRCULANTE )</b>			<b>75.108.736,79</b>	<b>EXCESO DE APLICACIONES SOBRE ORIGENES ( DISMINUCIÓN DE CAPITAL CIRCULANTE )</b>		<b>-9.377.636,59</b>	

### 6.3.2. Variación de capital Circulante

Variaciones en el Capital circulante	Ejercicio 2018		Ejercicio 2017	
	Aumentos	Disminuciones	Aumentos	Disminuciones
<b>ACREEDORES A CORTO PLAZO</b>				
a) Deudas a corto plazo	146.391,59		147.510,63	
<b>DEUDORES</b>				
a) Presupuestarios		72.536.684,66		47.033.232,91
b) No presupuestarios		29.816.333,29		32.629.418,70
c) Provisión para insolvencias y riesgos a corto plazo	210.844,61			
<b>ACREEDORES</b>				
a) Presupuestarios	1.882.281,75		1.821.708,57	
b) No presupuestarios	6.248.247,85		3.067.399,29	
c) Entidades públicas	4.816.228,41	1.587.469,20	4.524.239,95	831.749,24
d) Otros	2.765.762,81		4.225.201,96	
<b>INVERSIONES FINANCIERAS TEMPORALES</b>				
a) Inversiones financieras temporales		5.224.665,00		
<b>TESORERÍA</b>				
a) Caja				
b) Bancos e instituciones de crédito		10.386.371,12		39.913.750,00
<b>AJUSTES POR PERIODIFICACIÓN</b>				
a) Gastos anticipados				
b) Ingresos anticipados	42.144.156,24		35.906.843,85	
<b>TOTAL</b>	<b>58.213.913,26</b>	<b>119.551.523,27</b>	<b>49.692.904,25</b>	<b>120.408.150,85</b>
<b>CAPITAL CIRCULANTE</b>	<b>61.337.610,01</b>	<b>0,00</b>	<b>70.715.246,60</b>	<b>0,00</b>
<b>VARIACIÓN DEL CAPITAL CIRCULANTE</b>		<b>-9.377.636,59</b>	<b>75.108.736,79</b>	

### 6.3.3. Remanente de tesorería

Remanente de Tesorería				
Componentes	Año actual		Año anterior	
<b>1. Derechos pendientes de cobro</b>		<b>79.659.308,97</b>		<b>46.880.519,81</b>
Del Presupuestos corriente	72.199.255,51		46.407.550,92	
De presupuestos cerrados	337.429,15		625.682,01	
De otras Operaciones NO presupuestarias	9.854.673,21		3.722.275,53	
De operaciones comerciales	0,00		0,00	
De dudoso cobro	0,00		0,00	
Cobros realizados pendientes de aplicación definitiva	2.732.048,90		3.874.988,65	
<b>2. Obligaciones pendientes de pago</b>		<b>6.750.325,86</b>		<b>6.704.803,36</b>
Del Presupuestos corrientes	1.882.281,75		1.821.708,57	
De Presupuestos cerrados	0,00		0,00	
De otras Operaciones NO presupuestarias	4.868.044,11		4.883.094,79	
De operaciones comerciales	0,00		0,00	
Pagos realizados pendientes de aplicación definitiva	0,00		0,00	
<b>3. Fondos Líquidos</b>		<b>10.386.371,12</b>		<b>39.913.750,00</b>
Cajas y bancos	10.386.371,12		39.913.750,00	
Movimientos internos de tesorería	0,00		0,00	
I. Remanente de tesorería total (1-2+3)		83.295.354,23		80.089.466,44
II. Exceso de financiación afectada		22.734.299,18		15.245.308,52
III. Saldos de dudoso cobro		210.844,61		500.341,74
<b>IV. Remanente de tesorería no afectado (I-II-III)</b>		<b>60.350.210,44</b>		<b>64.343.816,18</b>

### 6.3.4. Tesorería

#### a) Estado de tesorería del PGCPGV

CONCEPTO			Importes	Totales
<b>1</b>	<b>COBROS</b>			<b>631.214.255,87</b>
	(+)	del Presupuesto corriente	131.322.858,02	
	(+)	de Presupuestos cerrados	46.122.522,16	
	(+)	de operaciones no presupuestarias	453.768.875,69	
	(+)	de operaciones comerciales	0,00	
<b>2</b>	<b>PAGOS</b>			<b>660.741.634,75</b>
	(-)	del Presupuesto corriente	200.134.974,04	
	(-)	de Presupuestos cerrados	1.517.366,54	
	(-)	de operaciones no presupuestarias	459.089.294,17	
	(-)	de operaciones comerciales	0,00	
<b>I</b>	<b>Flujo neto de Tesorería del ejercicio (1-2)</b>			<b>-29.527.378,88</b>
<b>3</b>	<b>Saldo inicial de Tesorería</b>			<b>39.913.750,00</b>
<b>II</b>	<b>Saldo final de Tesorería (I+3)</b>			<b>10.386.371,12</b>

#### b) Estado de tesorería de cuentas bancarias

Cuenta PGCP	Carácter	Código	Descripción	Cuenta	Saldo Inicial	Cobros	Pagos	Saldo Final
571001001	Operativa	1001	Banco de España - S. Gestión Económica. Caja Central	ES73 9000 0005 0002 6000 0014	61.800,00	13.131.819,95	13.193.619,95	0,00
571001002	Operativa	1002	Banco de Santander - S. Gestión Económica. Caja Central	ES16 0049 6659 0121 1612 5611	337.659,15	169.804.120,70	169.824.043,29	317.736,56
571001003	Operativa	1003	Banco Sabadell - S. de Gestión Económica. Caja central	ES81 0081 3191 4300 0102 7506	3.779.025,13	89.871.698,03	91.637.295,63	2.013.427,53
571001004	Operativa	1004	Bankia - S. de Gestión Económica. Caja central	ES54 2038 9619 3060 0015 4914	24.969.154,87	156.372.685,47	177.661.366,38	3.680.473,96
571001005	Operativa	1005	Bankia (antigua Mare Nostrum) - S. de Gestión Económica	ES90 2038 6294 9264 0000 0546	96.478,79	605.645,53	196.188,22	505.936,10
571001006	Operativa	1006	Caixabank	ES91 2100 8984 1602 0000 3529	117.383,41	29.089.750,64	29.128.072,30	79.061,75
571001007	Operativa	1007	Cajamar	ES68 3058 2505 9827 3800 0013	14.600,91	30.271.232,99	30.264.758,91	21.074,99
571001009	Operativa	1009	Caixa Ontinyent	ES62 2045 6023 9230 0006 2413	23.977,84	10.000,00	22,16	33.955,68
571001010	Operativa	1010	Caja Rural Central	ES23 3005 0067 1124 0358 8524	48.659,09	0,00	0,00	48.659,09
571001011	Operativa	1011	Banco Sabadell - Servicio Personal	ES93 0081 3191 4800 0102 8306	0,00	1.003.193,59	1.003.193,59	0,00
571001012	Operativa	1012	Banco Sabadell - Servicio de Cooperación	ES12 0081 3191 4100 0109 1217	0,00	0,00	0,00	0,00
571001013	Operativa	1013	Banco Sabadell (depósito asociado)	ES81 0081 3191 4300 0102 7506	10.131.597,50	0,00	10.131.597,50	0,00
571005002	Operativa	5002	Banco Sabadell. Servicio de Gestión Económica. Pagos	ES34 0081 3191 4100 0103 6113	0,00	2.846.862,72	2.759.767,04	87.095,68
571005003	Operativa	5003	Banco Sabadell. Servicio de Personal. Préstamos a Per	ES54 0081 3191 4500 0103 7012	0,00	72.446,38	40.381,61	32.064,77
571005008	Operativa	5008	Banco de Santander - S. Gestión Económica. Tarjetas	ES13 0049 6659 0526 1612 5743	0,00	538.286,02	478.223,62	60.062,40
571005007	Restringida Gastos	5007	Banco de Santander - V. Planificación Económica. Tarj	ES03 0049 6659 0427 1612 5697	0,00	0,00	0,00	0,00
571005009	Restringida Gastos	5009	Banco Sabadell - Proyectos a distribuir	ES48 0081 3191 4800 0103 9107	333.413,31	1.707.687,06	1.815.852,20	225.248,17
573003001	Restringida Ingresos	3001	03001 Abono de tasas por ventanilla. BAN	ES18 0049 6659 0724 16125620	0,00	295.356,69	0,00	295.356,69
573003003	Restringida Ingresos	3003	03003 Abono de pagos por tarjeta TPV Vir	ES43 0081 3191 4000 0103 8813	0,00	99.005,57	0,00	99.005,57
573003004	Restringida Ingresos	3004	03004 Abono de tasas por ventanilla. BAN	ES83 2038 9619 3264 0000 0322	0,00	352.298,35	0,00	352.298,35
573003017	Restringida Ingresos	3017	Curso idiomas de Formación	ES72 0081 3191 4700 0104 8715	0,00	56.558,65	43.358,65	13.200,00
573003006	Restringida Ingresos	3006	03006 Cuenta pte de traspaso de la cta 4	ES73 0081 3191 4400 0102 7407	0,00	67.375,46	0,00	67.375,46
573003007	Restringida Ingresos	3007	03007 B.SANTANDER G.ACADEMICA	ES22 0049 6659 0724 1617 5503	0,00	45.507,00	0,00	45.507,00
575	Cajas Fijas				0,00	2.408.831,37	0,00	2.408.831,37
<b>Total</b>					<b>39.913.750,00</b>	<b>498.650.362,17</b>	<b>528.177.741,05</b>	<b>10.386.371,12</b>



### c) Estado del flujo neto de tesorería del ejercicio

PAGOS	IMPORTE	COBROS	IMPORTE
<b>1. Operaciones de gestión</b>	<b>183.751.521,00</b>	<b>1. Operaciones de gestión</b>	<b>131.323.069,88</b>
a) Compras netas	0,00	a) Ventas netas	0,00
b) Servicios exteriores	35.793.494,31	b) Impuestos directos	0,00
c) Tributos	107.686,02	c) Impuestos indirectos	0,00
d) Gastos de personal	139.025.428,32	d) Tasas, precios públicos y contribuciones especiales	35.618.062,78
e) Prestaciones sociales	0,00	e) Cotizaciones sociales	0,00
f) Transferencias y subvenciones	8.800.605,75	f) Transferencias y subvenciones	94.936.888,26
g) Gastos financieros	24.306,60	g) Ingresos financieros	61.658,21
<b>2. Gastos de formalización de deudas</b>	<b>0,00</b>	h) Otros ingresos de gestión	706.460,63
<b>3. Adquisición de inmovilizado</b>	<b>16.383.453,04</b>	<b>2. Deudas a largo plazo</b>	<b>0,00</b>
a) Destinadas al uso general	0,00	a) Empréstitos y pasivo análogos	0,00
b) Inmaterial	104.896,92	b) Préstamos recibidos	0,00
c) Material	16.278.556,12	c) Otros conceptos	0,00
d) Gestionadas	0,00	<b>3. Enajenaciones de inmovilizado</b>	<b>0,00</b>
e) Financiero	0,00	a) Inmaterial	0,00
<b>4. Cancelación anticipada de deudas a largo plazo</b>	<b>0,00</b>	b) Material	0,00
a) Otros deudores no presupuestarios	0,00	c) Financiero	0,00
b) Deudores por derechos reconocidos de otros entes públicos	0,00	<b>4. Deudas a corto plazo</b>	<b>0,00</b>
c) Entes públicos, por intereses pendientes de aplicar	0,00	a) Empréstitos y pasivos análogos	0,00
d) Entes públicos. c/c efectivo	0,00	b) Préstamos recibidos	0,00
<b>5. Adquisiciones de inversiones financieras a corto plazo</b>	<b>0,00</b>	c) Otros conceptos	0,00
a) Organismos de Previsión Social, acreedores	0,00	<b>5. Enajenación o reintegro de inversiones financieras a corto plazo</b>	<b>0,00</b>
b) Obligaciones y bonos a C.P.	0,00	a) Inversiones en capital	0,00
c) Deudas representadas en otros valores negociables a C.P.	0,00	b) Inversiones en valores de renta fija	0,00
d) Empréstitos y otras emisiones análogas a C.P. en moneda extranjera	0,00	c) Créditos	0,00
<b>6. Cancelación de deudas a corto plazo</b>	<b>0,00</b>	d) Otros conceptos	0,00
a) Empréstitos y pasivo análogos	0,00	<b>6. Presupuestos cerrados</b>	<b>46.122.522,16</b>
b) Préstamos recibidos	0,00	a) Operaciones de gestión	46.122.522,16
c) Otros conceptos	0,00	b) Deudas	0,00
<b>7. Presupuestos cerrados</b>	<b>1.517.366,54</b>	c) Enajenación de inmovilizado	0,00
a) Operaciones de gestión	1.517.366,54	d) Enajenación de inversiones financieras a corto plazo	0,00
b) Adquisiciones de inmovilizado	0,00	<b>7. Cuentas no presupuestarias</b>	<b>451.395.997,92</b>
c) Cancelación de deudas	0,00	a) Acreedores no presupuestarios	40.022.266,43
d) Adquisición de inversiones financieras a corto plazo	0,00	b) Deudores no presupuestarios	411.373.731,49
<b>8. Cuentas no presupuestarias</b>	<b>459.125.459,63</b>	c) Por administración de recursos de otros entes	0,00
a) Anticipos de tesorería	0,00		
b) Acreedores no presupuestarios	42.117.869,17		
c) Deudores no presupuestarios	417.007.590,46		
d) Por administración de recursos de otros entes	0,00		
De operaciones comerciales	0,00		
<b>TOTAL PAGOS</b>	<b>660.777.800,21</b>	<b>TOTAL COBROS</b>	<b>628.841.589,96</b>
<b>SUPERÁVIT DE TESORERÍA</b>		<b>DÉFICIT DE TESORERÍA</b>	<b>-31.936.210,25</b>

### 6.3.5. Operaciones no presupuestarias de tesorería

#### Saldos Deudores

Código - Concepto	S Inicial Deudor	S Inicial Acreedor	Rectif S Inic Deudor	Rectif S Inic Acreedor	Bajas y Prescripciones	Pagos Realizados	Cobros Recibidos	Saldo Deudor
310.001 - DEPOSITOS CONSTITUIDOS	22,23	0,00	-22,23	0,00	0,00	24.440.087,00	19.216.000,00	5.224.087,00
310.002 - PAGOS DUPLICADOS O EXCESIVOS	797,44	0,00	-443,00	0,00	0,00	641,15	995,59	0,00
310.004 - HAC.PUBLICA DEUDORA POR IVA	831.749,24	0,00	-267.878,99	0,00	0,00	1.157.373,36	133.774,42	1.587.469,19
310.006 - ANTICIPOS A PERSONAL	70.000,00	0,00	0,00	0,00	0,00	40.381,61	72.446,38	37.935,23
310.007 - FIANZAS CONSTITUIDAS A CORTO PLAZO Y LARGO PLAZO	0,00	0,00	0,00	0,00	0,00	578,00	0,00	578,00
310.008 - ANTICIPOS CONCEDIDOS - CAJA CENTRAL	1.635.000,00	0,00	0,00	0,00	0,00	0,00	1.600.187,13	34.812,87
310.009 - ANTICIPOS CONCEDIDOS. PAGOS ESPECÍFICOS	420.303,64	0,00	-1.283,82	0,00	0,00	95.295,09	512.372,97	1.941,94
310.010 - ANTICIPOS CONCEDIDOS - TRIBUNALES OPOSICIONES	30.000,00	0,00	0,00	0,00	0,00	0,00	30.000,00	0,00
310.011 - ANTICIPOS CONCEDIDOS - TRIBUNALES TESIS	40.000,00	0,00	0,00	0,00	0,00	0,00	37.820,07	2.179,93
310.012 - DEUDORES POR IVA REPERCUTIDO	299.415,49	0,00	-128.928,88	0,00	0,00	831.095,11	882.612,43	118.969,29
310.013 - ANTICIPOS CONCEDIDOS - OTRI FIANZAS	739,96	0,00	0,00	0,00	0,00	0,00	0,00	739,96
310.014 - ANTICIPOS CONCEDIDOS - OTROS	161.000,00	0,00	0,00	0,00	0,00	1.649,00	0,00	162.649,00
310.015 - ANUNCIOS A CARGO DE ADJUDICATARIOS DE CONTRATOS	6.575,93	0,00	0,00	0,00	0,00	3.121,44	5.118,70	4.578,67
310.016 - ANTICIPOS CONCEDIDOS	225.000,00	0,00	0,00	0,00	0,00	0,00	0,00	225.000,00
310.017 - PAGOS PENDIENTES DE APLICACIÓN	0,00	0,00	0,00	0,00	0,00	92,50	92,50	0,00
310.018 - ABONO INDEBIDO- RENTREGRO DE NÓMINAS	0,00	0,00	1.595,48	0,00	0,00	738,80	995,00	1.339,28
350.002 - FORMALIZACIÓN	0,00	0,00	0,00	-7.458,10	0,00	8.951,63	16.409,73	0,00
350.003 - LIBRAMIENTOS PARA PROVISIONES DE FONDOS ACF	0,00	0,00	0,00	0,00	0,00	2.508.626,52	60.873,79	2.447.752,73
350.004 - COMPENSACIÓN DE ABONOS	0,00	0,00	0,00	-69,86	0,00	8.748,27	8.818,13	0,00
350.005 - TARJETA DINNERS	0,00	0,00	0,00	0,00	0,00	441.030,67	436.390,55	4.640,12
350.006 - FORMALIZACIÓN DE NÓMINAS	0,00	0,00	-3.180,49	0,00	0,00	92.295.997,42	92.292.816,93	0,00
350.007 - Formalización Cuota Patronal	0,00	0,00	-5.523,93	0,00	0,00	948.737,68	943.213,75	0,00
390.001 - IVA SOPORTADO	0,00	0,00	898.348,21	0,00	0,00	1.091.654,69	1.990.002,90	0,00
<b>Suma Total</b>	<b>3.720.603,93</b>	<b>0,00</b>	<b>492.682,35</b>	<b>-7.527,96</b>	<b>0,00</b>	<b>123.874.799,94</b>	<b>118.240.940,97</b>	<b>9.854.673,21</b>

## Saldos Acreedores

Código - Concepto	S Inicial Deudor	S Inicial Acreedor	Rectif S Inic Deudor	Rectif S Inic Acreedor	Bajas y Prescripciones	Pagos Realizados	Cobros Recibidos	Saldo Acreedor
320.001 - HAC.PUBLICA, A CREADOR POR I.R.P.F	0,00	2.966.610,54	0,00	0,00	0,00	24.172.962,39	24.444.144,05	3.237.792,20
320.002 - CUOTA TRABAJADOR SEGURIDAD SOCIAL	0,00	304.342,03	0,00	-141,90	0,00	3.791.486,30	3.823.260,52	335.974,35
320.003 - HAC.PUBLICA, A CREADOR POR IVA	0,00	0,00	0,00	0,00	0,00	894.087,39	894.087,39	0,00
320.004 - APORTACIÓN PLAN DE PENSIONES	0,00	0,00	0,00	0,00	0,00	70.479,00	70.479,00	0,00
320.005 - ORG.PREV.SOCIAL A CREADOR/MUFACE	0,00	0,00	0,00	-25,10	0,00	625.975,57	626.000,67	0,00
320.006 - FIANZAS RECIBIDAS CORTO PLAZO	0,00	0,00	0,00	0,00	0,00	57.658,65	91.372,56	33.713,91
320.007 - DERECHOS PASIVOS	0,00	1.253.287,38	0,00	0,00	0,00	1.253.287,38	1.242.461,86	1.242.461,86
320.008 - INGRESOS DUPLICADOS O EXCESIVOS	0,00	0,00	0,00	0,00	0,00	0,00	0,00	0,00
320.009 - DEPOSITOS RECIBIDOS	0,00	0,00	0,00	-24,00	0,00	0,00	24,00	0,00
320.011 - SEGURO ESCOLAR	0,00	0,00	0,00	0,00	0,00	24.394,72	24.394,72	0,00
320.012 - OTROS ACREEDORES NO PRESUPUESTARIOS	0,00	0,00	0,00	0,02	0,00	102.670,55	111.071,54	8.401,01
320.013 - INGRESOS PENDIENTES DE DISTRIBUCIÓN	0,00	350.213,31	0,00	0,00	0,00	1.815.852,20	1.781.463,46	315.824,57
320.014 - FIANZAS RECIBIDAS LARGO PLAZO	0,00	8.641,53	0,00	0,00	0,00	0,00	0,00	8.641,53
320.015 - CUOTA SINDICAL DE NÓMINAS	0,00	0,00	0,00	565,42	0,00	45.364,30	44.798,88	0,00
320.016 - INGRESOS PENDIENTES DE APLICACIÓN	0,00	3.874.988,65	0,00	0,00	0,00	6.295.429,00	4.836.664,68	2.416.224,33
320.017 - DONACIÓN 0,7% DE NÓMINA	0,00	0,00	0,00	0,00	0,00	2.276,75	2.276,75	0,00
320.018 - RETENCIÓN JUDICIAL	0,00	0,00	0,00	-0,20	0,00	71.399,51	71.399,71	0,00
320.019 - ACREEDORES POR IVA SOPORTADO	0,00	0,00	0,00	897.737,16	0,00	1.090.719,31	194.041,40	1.059,25
320.020 - IVA REPERCUTIDO ADQ. INTRACOMUNITARIAS	0,00	0,00	0,00	-155,95	0,00	119.462,63	119.618,58	0,00
320.021 - IVA REPERCUTIDO INV. SUJETO PASIVO	0,00	0,00	0,00	459,06	0,00	741.426,68	740.967,62	0,00
320.022 - Retención AEAT	0,00	0,00	0,00	154,75	0,00	1.137,93	983,18	0,00
323.001 - SIN SALIDA MATERIAL DE FONDOS	0,00	0,00	0,00	4.549,23	0,00	61,20	-4.488,03	0,00
391.001 - IVA REPERCUTIDO	0,00	0,00	0,00	-1.673,67	0,00	865.588,93	867.262,60	0,00
<b>Suma Total</b>	<b>0,00</b>	<b>8.758.083,44</b>	<b>0,00</b>	<b>901.444,82</b>	<b>0,00</b>	<b>42.041.720,39</b>	<b>39.982.285,14</b>	<b>7.600.093,01</b>

### 6.3.6. Conciliación del resultado económico patrimonial y saldo presupuestario

Conciliación del resultado económico patrimonial y el saldo presupuestario		
<b>1.- RESULTADO ECONÓMICO-PATRIMONIAL</b>		<b>-14.779.788,68</b>
<b>2.- SALDO PRESUPUESTARIO</b>		<b>1.505.069,60</b>
<b>3.- DIFERENCIA ENTRE RESULTADOS (1-2)</b>		<b>-16.284.858,28</b>
<b>FACTORES QUE DIFERENCIA EN LOS RESULTADOS</b>		
<b>A) INGRESOS PRESUPUESTARIOS NO ECONÓMICOS</b>		<b>54.465.775,88</b>
Ingresos presupuestarios por diversos conceptos no económicos	29.405.954,04	
Ingresos presupuestarios de tasas de recibos	25.059.821,84	
Activos financieros	0,00	
Pasivos financieros	0,00	
<b>B) GASTOS ECONÓMICOS NO PRESUPUESTARIOS</b>		<b>26.867.298,35</b>
Gastos provisionados en personal, subvenciones y bienes y servicios corrientes	6.238.787,59	
Gastos de emisión de deuda de ejercicios anteriores	0,00	
Intereses devengados y no vencidos	0,00	
Periodificación de otros gastos no vencidos	0,00	
Gastos extraordinarios	1.903.178,83	
Pérdidas procedentes de ejercicios anteriores	0,00	
Pérdidas procedentes de inmovilizado material	919,19	
Amortizaciones	17.958.202,96	
Provisiones	766.209,78	
<b>C) GASTOS PRESUPUESTARIOS NO ECONÓMICOS</b>		<b>19.598.362,96</b>
Gastos provisionados en bienes y servicios corrientes	3.067.399,29	
Gastos financieros periodificados	0,00	
Inversiones Reales	16.383.453,04	
ACTIVOS FINANCIEROS	0,00	
PASIVOS FINANCIEROS	147.510,63	
<b>D) INGRESOS ECONÓMICOS NO PRESUPUESTARIOS</b>		<b>45.449.852,99</b>
Periodificación de ingresos	42.144.156,24	
Excesos de provisiones	902.470,11	
Ingresos extraordinarios	0,00	
Ingresos y beneficios de ejercicios anteriores	2.403.226,64	
<b>4.- DIFERENCIAS EN LOS FACTORES (A+B)-(C+D)</b>		<b>16.284.858,28</b>
<b>CONCILIACIÓN: DIFERENCIAS EN RESULTADOS + DIFERENCIA EN LOS FACTORES (3+4)</b>		<b>0,00</b>

## 6.4. Información sobre la ejecución del gasto público

### 6.4.1. Modificaciones de crédito

Nº	Tipo Modificación	CAP.I	CAP.II	CAP.III	CAP.IV	CAP.VI	CAP.VII	CAP.VIII	CAP.IX	TOTAL
1	Incorporación de Remanentes	0,00	15.101.487,03	0,00	2.379.185,88	52.287.370,99	0,00	0,00	0,00	69.768.043,90
2	Transferencia de Crédito	0,00	-2.260.000,00	0,00	0,00	2.260.000,00	0,00	0,00	0,00	0,00
3	Transferencia de Crédito	0,00	-27.749,01	0,00	27.749,01	0,00	0,00	0,00	0,00	0,00
4	Generación de Crédito	8.818,10	0,00	0,00	0,00	0,00	0,00	0,00	0,00	8.818,10
5	Incorporación de Remanentes	0,00	0,00	0,00	1.939.500,00	0,00	0,00	257.546,00	0,00	2.197.046,00
6	Generación de Crédito	8.818,10	0,00	0,00	0,00	0,00	0,00	0,00	0,00	8.818,10
7	Incorporación de Remanentes	2.119.146,52	0,00	0,00	0,00	0,00	0,00	0,00	0,00	2.119.146,52
8	Generación de Crédito	2.022.562,18	0,00	0,00	0,00	0,00	0,00	0,00	0,00	2.022.562,18
9	Incorporación de Remanentes	0,00	59.352,38	0,00	28.658,44	0,00	0,00	0,00	0,00	88.010,82
10	Transferencia de Crédito	0,00	0,00	0,00	100.000,00	-100.000,00	0,00	0,00	0,00	0,00
11	Incorporación de Remanentes	0,00	0,00	0,00	0,00	5.416.877,46	0,00	0,00	0,00	5.416.877,46
12	Generación de Crédito	0,00	144.415,97	58,65	214.500,00	0,00	0,00	0,00	0,00	358.974,62
13	Generación de Crédito	8.818,10	580.891,30	0,00	30.860,83	2.061.717,67	0,00	0,00	0,00	2.682.287,90
14	Transferencia de Crédito	3.226.823,54	0,00	0,00	0,00	0,00	0,00	0,00	0,00	0,00
		-3.226.823,54	0,00	0,00	0,00	0,00	0,00	0,00	0,00	0,00
<b>Total:</b>		<b>4.168.163,00</b>	<b>13.598.397,67</b>	<b>58,65</b>	<b>4.720.454,16</b>	<b>61.925.966,12</b>	<b>0,00</b>	<b>257.546,00</b>	<b>0,00</b>	<b>84.670.585,60</b>

## 6.4.2. Remanentes de crédito

CÓDIGO ECONÓMICO	DESCRIPCIÓN DEL INGRESO	REMANENTE DE CRÉDITO	REMANENTE COMPROMETIDO		REMANENTE NO COMPROMETIDO	
			INCorp.	NO INCORP.	INCorp.	NO INCORP.
120	Retribuciones personal docente y de investigación (PDI) funcionario	0,04	0,00	0,00	0,04	0,00
121	Retribuciones del PDI laboral fijo	0,02	0,00	0,00	0,02	0,00
130	Retribuciones del PAS funcionario	1.470.791,67	0,00	0,00	1.470.791,67	0,00
131	Retribuciones del PAS laboral fijo	435,00	0,00	0,00	435,00	0,00
140	Retribuciones personal docente contratado (laboral temporal)	291.457,21	0,00	0,00	291.457,21	0,00
141	Retribuciones personal de administración y servicios contratado (laboral temporal)	6.441,48	0,00	0,00	6.441,48	0,00
150	Productividad	326.199,67	0,00	0,00	326.199,67	0,00
151	Gratificaciones	7.800,33	0,00	0,00	7.800,33	0,00
160	Cuotas sociales	1.200.085,21	0,00	0,00	1.200.085,21	0,00
161	Prestaciones sociales	0,00	0,00	0,00	0,00	0,00
<b>Total Cap. 1</b>	<b>GASTOS DE PERSONAL</b>	<b>3.303.210,63</b>	<b>0,00</b>	<b>0,00</b>	<b>3.303.210,63</b>	<b>0,00</b>
2	Gastos corrientes en bienes y servicios	16.266.843,42	0,00	0,00	16.266.843,42	0,00
<b>Total Cap. 2</b>	<b>GASTOS EN BIENES CORRIENTES Y SERVICIOS</b>	<b>16.266.843,42</b>	<b>0,00</b>	<b>0,00</b>	<b>16.266.843,42</b>	<b>0,00</b>
319	Otros gastos financieros	50.752,05	0,00	0,00	0,00	50.752,05
<b>Total Cap. 3</b>	<b>GASTOS FINANCIEROS</b>	<b>50.752,05</b>	<b>0,00</b>	<b>0,00</b>	<b>0,00</b>	<b>50.752,05</b>
470	Transferencias corrientes a empresas privadas	25.867,50	0,00	0,00	25.867,50	0,00
480	Transferencias corrientes a familias	2.250.051,66	0,00	0,00	2.250.051,66	0,00
481	Transferencias corrientes a instituciones sin fines de lucro	49.430,56	0,00	0,00	49.430,56	0,00
<b>Total Cap. 4</b>	<b>TRANSFERENCIAS CORRIENTES</b>	<b>2.325.349,72</b>	<b>0,00</b>	<b>0,00</b>	<b>2.325.349,72</b>	<b>0,00</b>
<b>Subtotal</b>	<b>OPERACIONES CORRIENTES</b>	<b>21.946.155,82</b>	<b>0,00</b>	<b>0,00</b>	<b>21.895.403,77</b>	<b>50.752,05</b>
620	Inversión asociada al funcionamiento de los servicios	25.103.356,02	2.734.669,65	0,00	22.368.686,37	0,00
68	Investigación Universitaria	32.236.846,08	65.955,24	0,00	32.170.890,84	0,00
<b>Total Cap. 6</b>	<b>INVERSIONES REALES</b>	<b>57.340.202,10</b>	<b>2.800.624,89</b>	<b>0,00</b>	<b>54.539.577,21</b>	<b>0,00</b>
741	A Fundaciones	0,00	0,00	0,00	0,00	0,00
<b>Total Cap. 7</b>	<b>TRANSFERENCIAS DE CAPITAL</b>	<b>0,00</b>	<b>0,00</b>	<b>0,00</b>	<b>0,00</b>	<b>0,00</b>
<b>Subtotal</b>	<b>OPERACIONES DE CAPITAL</b>	<b>57.340.202,10</b>	<b>2.800.624,89</b>	<b>0,00</b>	<b>54.539.577,21</b>	<b>0,00</b>
870	Aportaciones patrimoniales	0,00	0,00	0,00	0,00	0,00
<b>Total Cap. 8</b>	<b>ACTIVOS FINANCIEROS</b>	<b>0,00</b>	<b>0,00</b>	<b>0,00</b>	<b>0,00</b>	<b>0,00</b>
910	Amortización de préstamos a corto plazo de entes del Sector Público	1.119,04	0,00	0,00	0,00	1.119,04
<b>Total Cap. 9</b>	<b>PASIVOS FINANCIEROS</b>	<b>1.119,04</b>	<b>0,00</b>	<b>0,00</b>	<b>0,00</b>	<b>1.119,04</b>
<b>Subtotal</b>	<b>OPERACIONES FINANCIERAS</b>	<b>1.119,04</b>	<b>0,00</b>	<b>0,00</b>	<b>0,00</b>	<b>1.119,04</b>
<b>Total Gastos</b>		<b>79.287.476,96</b>	<b>2.800.624,89</b>	<b>0,00</b>	<b>76.434.980,98</b>	<b>51.871,09</b>

### 6.4.3. Clasificación funcional del gasto

#### a. Programa 0. Deuda

Económica - Subconcepto	Crédito Inicial	Modificaciones de crédito	Crédito Total	Compromisos de gastos	Obligaciones reconocidas	Pagos brutos	Pagos Netos	Pendiente de Pago	Remanente Crédito
Total 120 - RETRIBUCIONES PDI FUNCIONARIO	0,00	0,00	0,00	0,00	0,00	0,00	0,00	0,00	0,00
Total 121 - RETRIBUCIONES PDI LABORAL FIJO	0,00	0,00	0,00	0,00	0,00	0,00	0,00	0,00	0,00
Total 130 - RETRIBUCIONES PAS FUNCIONARIO	0,00	0,00	0,00	0,00	0,00	0,00	0,00	0,00	0,00
Total 131 - RETRIBUCIONES PAS LABORAL FIJO	0,00	0,00	0,00	0,00	0,00	0,00	0,00	0,00	0,00
Total 140 - RETRIBUCIONES PERSONAL DOCENTE CONTRATADO (LABORAL TEMPORAL)	0,00	0,00	0,00	0,00	0,00	0,00	0,00	0,00	0,00
Total 141 - RETRIBUCIONES PERSONAL DE ADMINISTRACIÓN Y SERVICIO CONTRATADO (LAB. TEMPORAL)	0,00	0,00	0,00	0,00	0,00	0,00	0,00	0,00	0,00
Total 150 - PRODUCTIVIDAD	0,00	0,00	0,00	0,00	0,00	0,00	0,00	0,00	0,00
Total 151 - GRATIFICACIONES	0,00	0,00	0,00	0,00	0,00	0,00	0,00	0,00	0,00
Total 160 - CUOTAS SOCIALES	0,00	0,00	0,00	0,00	0,00	0,00	0,00	0,00	0,00
<b>Total 1 - GASTOS DE PERSONAL</b>	<b>0,00</b>	<b>0,00</b>	<b>0,00</b>	<b>0,00</b>	<b>0,00</b>	<b>0,00</b>	<b>0,00</b>	<b>0,00</b>	<b>0,00</b>
<b>Total 2 - COMPRA DE BIENES CORRIENTES Y GASTOS DE FUNCIONAMIENTO</b>	<b>0,00</b>	<b>0,00</b>	<b>0,00</b>	<b>0,00</b>	<b>0,00</b>	<b>0,00</b>	<b>0,00</b>	<b>0,00</b>	<b>0,00</b>
Total 319 - OTROS GASTOS FINANCIEROS	0,00	0,00	0,00	0,00	0,00	0,00	0,00	0,00	0,00
<b>Total 3 - GASTOS FINANCIEROS</b>	<b>0,00</b>	<b>0,00</b>	<b>0,00</b>	<b>0,00</b>	<b>0,00</b>	<b>0,00</b>	<b>0,00</b>	<b>0,00</b>	<b>0,00</b>
Total 470 - A EMPRESAS PRIVADAS	0,00	0,00	0,00	0,00	0,00	0,00	0,00	0,00	0,00
Total 480 - A FAMILIAS	0,00	0,00	0,00	0,00	0,00	0,00	0,00	0,00	0,00
Total 481 - A INSTITUCIONES Y ORGANISMOS SIN FINES DE LUCRO	0,00	0,00	0,00	0,00	0,00	0,00	0,00	0,00	0,00
<b>Total 4 - TRANSFERENCIAS CORRIENTES</b>	<b>0,00</b>	<b>0,00</b>	<b>0,00</b>	<b>0,00</b>	<b>0,00</b>	<b>0,00</b>	<b>0,00</b>	<b>0,00</b>	<b>0,00</b>
Total 620 - INVERSIÓN ASOCIADA AL FUNCIONAMIENTO DE LOS SERVICIOS	0,00	0,00	0,00	0,00	0,00	0,00	0,00	0,00	0,00
Total 680 - INVESTIGACIÓN UNIVERSITARIA	0,00	0,00	0,00	0,00	0,00	0,00	0,00	0,00	0,00
<b>Total 6 - INVERSIONES REALES</b>	<b>0,00</b>	<b>0,00</b>	<b>0,00</b>	<b>0,00</b>	<b>0,00</b>	<b>0,00</b>	<b>0,00</b>	<b>0,00</b>	<b>0,00</b>
Total 741 - A FUNDACIONES	0,00	0,00	0,00	0,00	0,00	0,00	0,00	0,00	0,00
<b>Total 7 - TRANSFERENCIAS DE CAPITAL</b>	<b>0,00</b>	<b>0,00</b>	<b>0,00</b>	<b>0,00</b>	<b>0,00</b>	<b>0,00</b>	<b>0,00</b>	<b>0,00</b>	<b>0,00</b>
Total 870 - A PORTACIONES PATRIMONIALES	0,00	0,00	0,00	0,00	0,00	0,00	0,00	0,00	0,00
<b>Total 8 - ACTIVOS FINANCIEROS</b>	<b>0,00</b>	<b>0,00</b>	<b>0,00</b>	<b>0,00</b>	<b>0,00</b>	<b>0,00</b>	<b>0,00</b>	<b>0,00</b>	<b>0,00</b>
Total 910 - AMORTIZACIÓN DE PRÉSTAMOS A CORTO PLAZO DE ENTES DEL SECTOR PÚBLICO	15.349,87	0,00	15.349,87	14.230,83	14.230,83	14.230,83	14.230,83	0,00	1.119,04
<b>Total 9 - PASIVOS FINANCIEROS</b>	<b>15.349,87</b>	<b>0,00</b>	<b>15.349,87</b>	<b>14.230,83</b>	<b>14.230,83</b>	<b>14.230,83</b>	<b>14.230,83</b>	<b>0,00</b>	<b>1.119,04</b>
<b>SUMA TOTAL</b>	<b>15.349,87</b>	<b>0,00</b>	<b>15.349,87</b>	<b>14.230,83</b>	<b>14.230,83</b>	<b>14.230,83</b>	<b>14.230,83</b>	<b>0,00</b>	<b>1.119,04</b>

b. Programa 1. Docencia

Económica - Subconcepto	Crédito Inicial	Modificaciones de crédito	Crédito Total	Compromisos de gastos	Obligaciones reconocidas	Pagos brutos	Pagos Netos	Pendiente de Pago	Remanente Crédito
Total 120 - RETRIBUCIONES PDI FUNCIONARIO	32.228.327,84	2.121.590,56	34.349.918,39	34.349.918,37	34.349.918,37	34.349.918,37	34.349.918,37	0,00	0,03
Total 121 - RETRIBUCIONES PDI LABORAL FIJO	2.373.722,45	199.782,44	2.573.504,89	2.573.504,88	2.573.504,88	2.574.087,80	2.573.504,88	0,00	0,01
Total 130 - RETRIBUCIONES PAS FUNCIONARIO	27.180.169,49	1.369.030,37	28.549.199,86	27.583.151,29	27.583.151,29	27.583.151,64	27.583.151,29	0,00	966.048,57
Total 131 - RETRIBUCIONES PAS LABORAL FIJO	84.833,50	2.146,80	86.980,31	86.694,59	86.694,59	86.694,59	86.694,59	0,00	285,72
Total 140 - RETRIBUCIONES PERSONAL DOCENTE CONTRATADO (LABORAL TEMPORAL)	8.909.566,38	31.472,47	8.941.038,85	8.749.603,29	8.749.603,29	8.749.686,47	8.749.603,29	0,00	191.435,56
Total 141 - RETRIBUCIONES PERSONAL DE ADMINISTRACIÓN Y SERVICIO CONTRATADO (LAB. TEMPORAL)	140.954,05	1.659,28	142.613,33	138.382,43	138.382,43	138.382,43	138.382,43	0,00	4.230,91
Total 150 - PRODUCTIVIDAD	1.628.747,64	-1.414.482,46	214.255,17	0,00	0,00	0,00	0,00	0,00	214.255,17
Total 151 - GRATIFICACIONES	119.541,63	6.568,22	126.109,86	120.986,43	120.986,43	120.986,43	120.986,43	0,00	5.123,43
Total 160 - CUOTAS SOCIALES	11.073.536,45	419.984,17	11.493.520,62	10.705.278,06	10.705.278,06	10.399.604,07	9.783.605,07	921.672,98	788.242,57
<b>Total 1 - GASTOS DE PERSONAL</b>	<b>83.739.399,43</b>	<b>2.737.741,86</b>	<b>86.477.141,29</b>	<b>84.307.519,33</b>	<b>84.307.519,33</b>	<b>84.002.511,79</b>	<b>83.385.846,34</b>	<b>921.672,98</b>	<b>2.169.621,97</b>
<b>Total 2 - COMPRA DE BIENES CORRIENTES Y GASTOS DE FUNCIONAMIENTO</b>	<b>9.002.980,50</b>	<b>8.656.670,53</b>	<b>17.659.651,03</b>	<b>5.675.584,83</b>	<b>5.675.584,83</b>	<b>5.643.391,18</b>	<b>5.637.647,47</b>	<b>37.937,36</b>	<b>11.984.066,21</b>
Total 319 - OTROS GASTOS FINANCIEROS	0,00	0,00	0,00	0,00	0,00	0,00	0,00	0,00	0,00
<b>Total 3 - GASTOS FINANCIEROS</b>	<b>0,00</b>	<b>0,00</b>	<b>0,00</b>	<b>0,00</b>	<b>0,00</b>	<b>0,00</b>	<b>0,00</b>	<b>0,00</b>	<b>0,00</b>
Total 470 - A EMPRESAS PRIVADAS	0,00	16.043,50	16.043,50	0,00	0,00	0,00	0,00	0,00	16.043,50
Total 480 - A FAMILIAS	3.146.143,90	4.318.390,97	7.464.534,87	5.406.803,05	5.406.803,05	5.409.148,77	5.404.648,77	2.154,28	2.057.731,82
Total 481 - A INSTITUCIONES Y ORGANISMOS SIN FINES DE LUCRO	1.500.556,00	196.318,72	1.696.874,72	1.684.588,83	1.684.588,83	1.684.588,83	1.684.588,83	0,00	12.285,89
<b>Total 4 - TRANSFERENCIAS CORRIENTES</b>	<b>4.646.699,90</b>	<b>4.530.753,19</b>	<b>9.177.453,09</b>	<b>7.091.391,88</b>	<b>7.091.391,88</b>	<b>7.093.737,60</b>	<b>7.089.237,60</b>	<b>2.154,28</b>	<b>2.086.061,21</b>
Total 620 - INVERSIÓN ASOCIADA AL FUNCIONAMIENTO DE LOS SERVICIOS	0,00	0,00	0,00	0,00	0,00	0,00	0,00	0,00	0,00
Total 680 - INVESTIGACIÓN UNIVERSITARIA	230.000,00	4.200.230,85	4.430.230,85	1.759.521,76	1.759.521,76	1.758.131,31	1.758.131,31	1.390,45	2.670.709,08
<b>Total 6 - INVERSIONES REALES</b>	<b>230.000,00</b>	<b>4.200.230,85</b>	<b>4.430.230,85</b>	<b>1.759.521,76</b>	<b>1.759.521,76</b>	<b>1.758.131,31</b>	<b>1.758.131,31</b>	<b>1.390,45</b>	<b>2.670.709,08</b>
Total 741 - A FUNDACIONES	0,00	0,00	0,00	0,00	0,00	0,00	0,00	0,00	0,00
<b>Total 7 - TRANSFERENCIAS DE CAPITAL</b>	<b>0,00</b>	<b>0,00</b>	<b>0,00</b>	<b>0,00</b>	<b>0,00</b>	<b>0,00</b>	<b>0,00</b>	<b>0,00</b>	<b>0,00</b>
Total 870 - APORTACIONES PATRIMONIALES	0,00	0,00	0,00	0,00	0,00	0,00	0,00	0,00	0,00
<b>Total 8 - ACTIVOS FINANCIEROS</b>	<b>0,00</b>	<b>0,00</b>	<b>0,00</b>	<b>0,00</b>	<b>0,00</b>	<b>0,00</b>	<b>0,00</b>	<b>0,00</b>	<b>0,00</b>
Total 910 - AMORTIZACIÓN DE PRÉSTAMOS A CORTO PLAZO DE ENTES DEL SECTOR PÚBLICO	0,00	0,00	0,00	0,00	0,00	0,00	0,00	0,00	0,00
<b>Total 9 - PASIVOS FINANCIEROS</b>	<b>0,00</b>	<b>0,00</b>	<b>0,00</b>	<b>0,00</b>	<b>0,00</b>	<b>0,00</b>	<b>0,00</b>	<b>0,00</b>	<b>0,00</b>
<b>SUMA TOTAL</b>	<b>97.619.079,84</b>	<b>20.125.396,42</b>	<b>117.744.476,26</b>	<b>98.834.017,80</b>	<b>98.834.017,80</b>	<b>98.497.771,88</b>	<b>97.870.862,72</b>	<b>963.155,08</b>	<b>18.910.458,46</b>



c. Programa 2. Investigación

Económica - Subconcepto	Crédito Inicial	Modificaciones de crédito	Crédito Total	Compromisos de gastos	Obligaciones reconocidas	Pagos brutos	Pagos Netos	Pendiente de Pago	Remanente Crédito
Total 120 - RETRIBUCIONES PDI FUNCIONARIO	13.886.591,85	914.154,23	14.800.746,08	14.800.746,07	14.800.746,07	14.800.746,07	14.800.746,07	0,00	0,01
Total 121 - RETRIBUCIONES PDI LABORAL FIJO	1.022.793,21	86.082,57	1.108.875,78	1.108.875,77	1.108.875,77	1.109.126,94	1.108.875,77	0,00	0,01
Total 130 - RETRIBUCIONES PAS FUNCIONARIO	11.711.433,56	589.889,93	12.301.323,48	11.885.070,98	11.885.070,98	11.885.071,13	11.885.070,98	0,00	416.252,51
Total 131 - RETRIBUCIONES PAS LABORAL FIJO	36.553,19	925,02	37.478,21	37.355,10	37.355,10	37.355,10	37.355,10	0,00	123,11
Total 140 - RETRIBUCIONES PERSONAL DOCENTE CONTRATADO (LABORAL TEMPORAL)	3.838.967,77	13.560,91	3.852.528,68	3.770.042,63	3.770.042,63	3.770.078,47	3.770.042,63	0,00	82.486,05
Total 141 - RETRIBUCIONES PERSONAL DE ADMINISTRACIÓN Y SERVICIO CONTRATADO (LAB. TEMPORAL)	60.734,50	714,95	61.449,45	59.626,43	59.626,43	59.626,43	59.626,43	0,00	1.823,02
Total 150 - PRODUCTIVIDAD	701.797,31	-609.478,70	92.318,60	0,00	0,00	0,00	0,00	0,00	92.318,60
Total 151 - GRATIFICACIONES	51.508,28	2.830,13	54.338,41	52.130,82	52.130,82	52.130,82	52.130,82	0,00	2.207,59
Total 160 - CUOTAS SOCIALES	4.771.382,55	180.963,43	4.952.345,98	4.612.706,80	4.612.706,80	4.480.997,52	4.215.574,92	397.131,88	339.639,18
<b>Total 1 - GASTOS DE PERSONAL</b>	<b>36.081.762,22</b>	<b>1.179.642,45</b>	<b>37.261.404,67</b>	<b>36.326.554,60</b>	<b>36.326.554,60</b>	<b>36.195.132,47</b>	<b>35.929.422,71</b>	<b>397.131,88</b>	<b>934.850,08</b>
<b>Total 2 - COMPRA DE BIENES CORRIENTES Y GASTOS DE FUNCIONAMIENTO</b>	<b>1.695.388,03</b>	<b>1.278.580,03</b>	<b>2.973.968,06</b>	<b>982.503,48</b>	<b>982.503,48</b>	<b>980.509,32</b>	<b>978.491,83</b>	<b>4.011,65</b>	<b>1.991.464,58</b>
Total 319 - OTROS GASTOS FINANCIEROS	0,00	0,00	0,00	0,00	0,00	0,00	0,00	0,00	0,00
<b>Total 3 - GASTOS FINANCIEROS</b>	<b>0,00</b>	<b>0,00</b>	<b>0,00</b>	<b>0,00</b>	<b>0,00</b>	<b>0,00</b>	<b>0,00</b>	<b>0,00</b>	<b>0,00</b>
Total 470 - A EMPRESAS PRIVADAS	0,00	11.624,00	11.624,00	3.000,00	3.000,00	3.000,00	3.000,00	0,00	8.624,00
Total 480 - A FAMILIAS	236.965,10	56.728,94	293.694,04	130.484,99	130.484,99	129.635,23	129.635,23	849,76	163.209,05
Total 481 - A INSTITUCIONES Y ORGANISMOS SIN FINES DE LUCRO	13.760,00	-7.803,70	5.956,30	5.430,00	5.430,00	5.430,00	5.430,00	0,00	526,30
<b>Total 4 - TRANSFERENCIAS CORRIENTES</b>	<b>250.725,10</b>	<b>60.549,24</b>	<b>311.274,34</b>	<b>138.914,99</b>	<b>138.914,99</b>	<b>138.065,23</b>	<b>138.065,23</b>	<b>849,76</b>	<b>172.359,35</b>
Total 620 - INVERSIÓN ASOCIADA AL FUNCIONAMIENTO DE LOS SERVICIOS	0,00	0,00	0,00	0,00	0,00	0,00	0,00	0,00	0,00
Total 680 - INVESTIGACIÓN UNIVERSITARIA	17.215.712,46	29.015.529,31	46.231.241,77	17.196.667,59	17.130.712,35	16.965.783,25	16.944.740,33	185.972,02	29.100.529,43
<b>Total 6 - INVERSIONES REALES</b>	<b>17.215.712,46</b>	<b>29.015.529,31</b>	<b>46.231.241,77</b>	<b>17.196.667,59</b>	<b>17.130.712,35</b>	<b>16.965.783,25</b>	<b>16.944.740,33</b>	<b>185.972,02</b>	<b>29.100.529,43</b>
Total 741 - A FUNDACIONES	0,00	0,00	0,00	0,00	0,00	0,00	0,00	0,00	0,00
<b>Total 7 - TRANSFERENCIAS DE CAPITAL</b>	<b>0,00</b>	<b>0,00</b>	<b>0,00</b>	<b>0,00</b>	<b>0,00</b>	<b>0,00</b>	<b>0,00</b>	<b>0,00</b>	<b>0,00</b>
Total 870 - APORTACIONES PATRIMONIALES	0,00	0,00	0,00	0,00	0,00	0,00	0,00	0,00	0,00
<b>Total 8 - ACTIVOS FINANCIEROS</b>	<b>0,00</b>	<b>0,00</b>	<b>0,00</b>	<b>0,00</b>	<b>0,00</b>	<b>0,00</b>	<b>0,00</b>	<b>0,00</b>	<b>0,00</b>
Total 910 - AMORTIZACIÓN DE PRÉSTAMOS A CORTO PLAZO DE ENTES DEL SECTOR PÚBLICO	0,00	0,00	0,00	0,00	0,00	0,00	0,00	0,00	0,00
<b>Total 9 - PASIVOS FINANCIEROS</b>	<b>0,00</b>	<b>0,00</b>	<b>0,00</b>	<b>0,00</b>	<b>0,00</b>	<b>0,00</b>	<b>0,00</b>	<b>0,00</b>	<b>0,00</b>
<b>SUMA TOTAL</b>	<b>55.243.587,80</b>	<b>31.534.301,04</b>	<b>86.777.888,84</b>	<b>54.644.640,65</b>	<b>54.578.685,41</b>	<b>54.279.490,27</b>	<b>53.990.720,10</b>	<b>587.965,31</b>	<b>32.199.203,43</b>

**d. Programa 3. Cultura, promoción institucional y compromiso social**

Económica - Subconcepto	Crédito Inicial	Modificaciones de crédito	Crédito Total	Compromisos de gastos	Obligaciones reconocidas	Pagos brutos	Pagos Netos	Pendiente de Pago	Remanente Crédito
Total 120 - RETRIBUCIONES PDI FUNCIONARIO	0,00	0,00	0,00	0,00	0,00	0,00	0,00	0,00	0,00
Total 121 - RETRIBUCIONES PDI LABORAL FUJO	0,00	0,00	0,00	0,00	0,00	0,00	0,00	0,00	0,00
Total 130 - RETRIBUCIONES PAS FUNCIONARIO	0,00	0,00	0,00	0,00	0,00	0,00	0,00	0,00	0,00
Total 131 - RETRIBUCIONES PAS LABORAL FUJO	0,00	0,00	0,00	0,00	0,00	0,00	0,00	0,00	0,00
Total 140 - RETRIBUCIONES PERSONAL DOCENTE CONTRATADO (LABORAL TEMPORAL)	0,00	0,00	0,00	0,00	0,00	0,00	0,00	0,00	0,00
Total 141 - RETRIBUCIONES PERSONAL DE ADMINISTRACIÓN Y SERVICIO CONTRATADO (LAB. TEMPORAL)	0,00	0,00	0,00	0,00	0,00	0,00	0,00	0,00	0,00
Total 150 - PRODUCTIVIDAD	0,00	0,00	0,00	0,00	0,00	0,00	0,00	0,00	0,00
Total 151 - GRATIFICACIONES	0,00	0,00	0,00	0,00	0,00	0,00	0,00	0,00	0,00
Total 160 - CUOTAS SOCIALES	0,00	0,00	0,00	0,00	0,00	0,00	0,00	0,00	0,00
<b>Total 1 - GASTOS DE PERSONAL</b>	<b>0,00</b>	<b>0,00</b>	<b>0,00</b>	<b>0,00</b>	<b>0,00</b>	<b>0,00</b>	<b>0,00</b>	<b>0,00</b>	<b>0,00</b>
<b>Total 2 - COMPRA DE BIENES CORRIENTES Y GASTOS DE FUNCIONAMIENTO</b>	<b>2.416.155,04</b>	<b>1.163.308,09</b>	<b>3.579.463,13</b>	<b>2.679.167,68</b>	<b>2.679.167,68</b>	<b>2.665.299,90</b>	<b>2.664.873,85</b>	<b>14.293,83</b>	<b>900.295,45</b>
Total 319 - OTROS GASTOS FINANCIEROS	0,00	0,00	0,00	0,00	0,00	0,00	0,00	0,00	0,00
<b>Total 3 - GASTOS FINANCIEROS</b>	<b>0,00</b>	<b>0,00</b>	<b>0,00</b>	<b>0,00</b>	<b>0,00</b>	<b>0,00</b>	<b>0,00</b>	<b>0,00</b>	<b>0,00</b>
Total 470 - A EMPRESAS PRIVADAS	0,00	1.200,00	1.200,00	0,00	0,00	0,00	0,00	0,00	1.200,00
Total 480 - A FAMILIAS	80.460,00	38.757,12	119.217,12	99.608,32	99.608,32	99.568,74	99.568,74	39,58	19.608,80
Total 481 - A INSTITUCIONES Y ORGANISMOS SIN FINES DE LUCRO	10.000,00	79.692,62	89.692,62	53.074,25	53.074,25	53.074,25	53.074,25	0,00	36.618,37
<b>Total 4 - TRANSFERENCIAS CORRIENTES</b>	<b>90.460,00</b>	<b>119.649,74</b>	<b>210.109,74</b>	<b>152.682,57</b>	<b>152.682,57</b>	<b>152.642,99</b>	<b>152.642,99</b>	<b>39,58</b>	<b>57.427,17</b>
Total 620 - INVERSIÓN ASOCIADA AL FUNCIONAMIENTO DE LOS SERVICIOS	0,00	0,00	0,00	0,00	0,00	0,00	0,00	0,00	0,00
Total 680 - INVESTIGACIÓN UNIVERSITARIA	50.000,00	326.236,44	376.236,44	113.474,90	113.474,90	113.474,90	113.474,90	0,00	262.761,54
<b>Total 6 - INVERSIONES REALES</b>	<b>50.000,00</b>	<b>326.236,44</b>	<b>376.236,44</b>	<b>113.474,90</b>	<b>113.474,90</b>	<b>113.474,90</b>	<b>113.474,90</b>	<b>0,00</b>	<b>262.761,54</b>
Total 741 - A FUNDACIONES	0,00	0,00	0,00	0,00	0,00	0,00	0,00	0,00	0,00
<b>Total 7 - TRANSFERENCIAS DE CAPITAL</b>	<b>0,00</b>	<b>0,00</b>	<b>0,00</b>	<b>0,00</b>	<b>0,00</b>	<b>0,00</b>	<b>0,00</b>	<b>0,00</b>	<b>0,00</b>
Total 870 - APORTACIONES PATRIMONIALES	0,00	0,00	0,00	0,00	0,00	0,00	0,00	0,00	0,00
<b>Total 8 - ACTIVOS FINANCIEROS</b>	<b>0,00</b>	<b>0,00</b>	<b>0,00</b>	<b>0,00</b>	<b>0,00</b>	<b>0,00</b>	<b>0,00</b>	<b>0,00</b>	<b>0,00</b>
Total 910 - AMORTIZACIÓN DE PRÉSTAMOS A CORTO PLAZO DE ENTES DEL SECTOR PÚBLICO	0,00	0,00	0,00	0,00	0,00	0,00	0,00	0,00	0,00
<b>Total 9 - PASIVOS FINANCIEROS</b>	<b>0,00</b>	<b>0,00</b>	<b>0,00</b>	<b>0,00</b>	<b>0,00</b>	<b>0,00</b>	<b>0,00</b>	<b>0,00</b>	<b>0,00</b>
<b>SUMA TOTAL</b>	<b>2.556.615,04</b>	<b>1.609.194,27</b>	<b>4.165.809,31</b>	<b>2.945.325,15</b>	<b>2.945.325,15</b>	<b>2.931.417,79</b>	<b>2.930.991,74</b>	<b>14.333,41</b>	<b>1.220.484,16</b>

**e. Programa 4. Infraestructuras**

Económica - Subconcepto	Crédito Inicial	Modificaciones de crédito	Crédito Total	Compromisos de gastos	Obligaciones reconocidas	Pagos brutos	Pagos Netos	Pendiente de Pago	Remanente Crédito
Total 120 - RETRIBUCIONES PDI FUNCIONARIO	0,00	0,00	0,00	0,00	0,00	0,00	0,00	0,00	0,00
Total 121 - RETRIBUCIONES PDI LABORAL FUO	0,00	0,00	0,00	0,00	0,00	0,00	0,00	0,00	0,00
Total 130 - RETRIBUCIONES PAS FUNCIONARIO	0,00	0,00	0,00	0,00	0,00	0,00	0,00	0,00	0,00
Total 131 - RETRIBUCIONES PAS LABORAL FUO	0,00	0,00	0,00	0,00	0,00	0,00	0,00	0,00	0,00
Total 140 - RETRIBUCIONES PERSONAL DOCENTE CONTRATADO (LABORAL TEMPORAL)	0,00	0,00	0,00	0,00	0,00	0,00	0,00	0,00	0,00
Total 141 - RETRIBUCIONES PERSONAL DE ADMINISTRACIÓN Y SERVICIO CONTRATADO (LAB. TEMPORAL)	0,00	0,00	0,00	0,00	0,00	0,00	0,00	0,00	0,00
Total 150 - PRODUCTIVIDAD	0,00	0,00	0,00	0,00	0,00	0,00	0,00	0,00	0,00
Total 151 - GRATIFICACIONES	0,00	0,00	0,00	0,00	0,00	0,00	0,00	0,00	0,00
Total 160 - CUOTAS SOCIALES	0,00	0,00	0,00	0,00	0,00	0,00	0,00	0,00	0,00
<b>Total 1 - GASTOS DE PERSONAL</b>	<b>0,00</b>	<b>0,00</b>	<b>0,00</b>	<b>0,00</b>	<b>0,00</b>	<b>0,00</b>	<b>0,00</b>	<b>0,00</b>	<b>0,00</b>
<b>Total 2 - COMPRA DE BIENES CORRIENTES Y GASTOS DE FUNCIONAMIENTO</b>	<b>1.030.000,00</b>	<b>357.281,93</b>	<b>1.387.281,93</b>	<b>1.062.566,19</b>	<b>1.043.743,34</b>	<b>1.043.503,76</b>	<b>1.043.503,76</b>	<b>239,58</b>	<b>343.538,59</b>
Total 319 - OTROS GASTOS FINANCIEROS	0,00	0,00	0,00	0,00	0,00	0,00	0,00	0,00	0,00
<b>Total 3 - GASTOS FINANCIEROS</b>	<b>0,00</b>	<b>0,00</b>	<b>0,00</b>	<b>0,00</b>	<b>0,00</b>	<b>0,00</b>	<b>0,00</b>	<b>0,00</b>	<b>0,00</b>
Total 470 - A EMPRESAS PRIVADAS	0,00	0,00	0,00	0,00	0,00	0,00	0,00	0,00	0,00
Total 480 - A FAMILIAS	0,00	0,00	0,00	0,00	0,00	0,00	0,00	0,00	0,00
Total 481 - A INSTITUCIONES Y ORGANISMOS SIN FINES DE LUCRO	0,00	0,00	0,00	0,00	0,00	0,00	0,00	0,00	0,00
<b>Total 4 - TRANSFERENCIAS CORRIENTES</b>	<b>0,00</b>	<b>0,00</b>	<b>0,00</b>	<b>0,00</b>	<b>0,00</b>	<b>0,00</b>	<b>0,00</b>	<b>0,00</b>	<b>0,00</b>
Total 620 - INVERSIÓN A SOCIADA AL FUNCIONAMIENTO DE LOS SERVICIOS	10.459.882,52	28.110.993,25	38.570.875,77	16.202.189,40	13.467.519,75	13.244.515,66	13.244.515,66	223.004,09	25.103.356,02
Total 680 - INVESTIGACIÓN UNIVERSITARIA	0,00	129.448,36	129.448,36	18.046,18	18.046,18	18.046,18	18.046,18	0,00	111.402,18
<b>Total 6 - INVERSIONES REALES</b>	<b>10.459.882,52</b>	<b>28.240.441,61</b>	<b>38.700.324,13</b>	<b>16.220.235,58</b>	<b>13.485.565,93</b>	<b>13.262.561,84</b>	<b>13.262.561,84</b>	<b>223.004,09</b>	<b>25.214.758,20</b>
Total 741 - A FUNDACIONES	157.596,48	0,00	157.596,48	157.596,48	157.596,48	157.596,48	157.596,48	0,00	0,00
<b>Total 7 - TRANSFERENCIAS DE CAPITAL</b>	<b>157.596,48</b>	<b>0,00</b>	<b>157.596,48</b>	<b>157.596,48</b>	<b>157.596,48</b>	<b>157.596,48</b>	<b>157.596,48</b>	<b>0,00</b>	<b>0,00</b>
Total 870 - APORTACIONES PATRIMONIALES	0,00	0,00	0,00	0,00	0,00	0,00	0,00	0,00	0,00
<b>Total 8 - ACTIVOS FINANCIEROS</b>	<b>0,00</b>	<b>0,00</b>	<b>0,00</b>	<b>0,00</b>	<b>0,00</b>	<b>0,00</b>	<b>0,00</b>	<b>0,00</b>	<b>0,00</b>
Total 910 - AMORTIZACIÓN DE PRÉSTAMOS A CORTO PLAZO DE ENTES DEL SECTOR PÚBLICO	0,00	0,00	0,00	0,00	0,00	0,00	0,00	0,00	0,00
<b>Total 9 - PASIVOS FINANCIEROS</b>	<b>0,00</b>	<b>0,00</b>	<b>0,00</b>	<b>0,00</b>	<b>0,00</b>	<b>0,00</b>	<b>0,00</b>	<b>0,00</b>	<b>0,00</b>
<b>SUMA TOTAL</b>	<b>11.647.479,00</b>	<b>28.597.723,54</b>	<b>40.245.202,54</b>	<b>17.440.398,25</b>	<b>14.686.905,75</b>	<b>14.463.662,08</b>	<b>14.463.662,08</b>	<b>223.243,67</b>	<b>25.558.296,79</b>

**f. Programa 5. Dirección, administración y gestión.**

Económica - Subconcepto	Crédito Inicial	Modificaciones de crédito	Crédito Total	Compromisos de gastos	Obligaciones reconocidas	Pagos brutos	Pagos Netos	Pendiente de Pago	Remanente Crédito
Total 120 - RETRIBUCIONES PDI FUNCIONARIO	2.952.132,90	194.338,88	3.146.471,79	3.146.471,79	3.146.471,79	3.146.471,79	3.146.471,79	0,00	0,00
Total 121 - RETRIBUCIONES PDI LABORAL FUJO	217.434,31	18.300,18	235.734,49	235.734,49	235.734,49	235.787,89	235.734,49	0,00	0,00
Total 130 - RETRIBUCIONES PAS FUNCIONARIO	2.489.718,77	125.403,95	2.615.122,72	2.526.632,13	2.526.632,13	2.526.632,16	2.526.632,13	0,00	88.490,59
Total 131 - RETRIBUCIONES PAS LABORAL FUJO	7.770,80	196,65	7.967,44	7.941,27	7.941,27	7.941,27	7.941,27	0,00	26,17
Total 140 - RETRIBUCIONES PERSONAL DOCENTE CONTRATADO (LABORAL TEMPORAL)	816.121,28	2.882,90	819.004,17	801.468,57	801.468,57	801.476,19	801.468,57	0,00	17.535,60
Total 141 - RETRIBUCIONES PERSONAL DE ADMINISTRACIÓN Y SERVICIO CONTRATADO (LAB. TEMPORAL)	12.911,47	151,99	13.063,46	12.675,91	12.675,91	12.675,91	12.675,91	0,00	387,55
Total 150 - PRODUCTIVIDAD	149.194,20	-129.568,30	19.625,89	0,00	0,00	0,00	0,00	0,00	19.625,89
Total 151 - GRATIFICACIONES	10.950,08	601,65	11.551,73	11.082,42	11.082,42	11.082,42	11.082,42	0,00	469,31
Total 160 - CUOTAS SOCIALES	1.014.342,15	38.470,79	1.052.812,93	980.609,47	980.609,47	952.609,56	896.183,71	84.425,76	72.203,46
<b>Total 1 - GASTOS DE PERSONAL</b>	<b>7.670.575,95</b>	<b>250.778,69</b>	<b>7.921.354,64</b>	<b>7.722.616,05</b>	<b>7.722.616,05</b>	<b>7.694.677,19</b>	<b>7.638.190,29</b>	<b>84.425,76</b>	<b>198.738,59</b>
<b>Total 2 - COMPRA DE BIENES CORRIENTES Y GASTOS DE FUNCIONAMIENTO</b>	<b>19.549.593,90</b>	<b>2.142.557,09</b>	<b>21.692.150,99</b>	<b>20.665.052,34</b>	<b>20.644.672,39</b>	<b>20.638.219,70</b>	<b>20.635.513,87</b>	<b>9.158,52</b>	<b>1.047.478,60</b>
Total 319 - OTROS GASTOS FINANCIEROS	75.000,00	58,65	75.058,65	24.306,60	24.306,60	31.506,79	24.306,60	0,00	50.752,05
<b>Total 3 - GASTOS FINANCIEROS</b>	<b>75.000,00</b>	<b>58,65</b>	<b>75.058,65</b>	<b>24.306,60</b>	<b>24.306,60</b>	<b>31.506,79</b>	<b>24.306,60</b>	<b>0,00</b>	<b>50.752,05</b>
Total 470 - A EMPRESAS PRIVADAS	0,00	0,00	0,00	0,00	0,00	0,00	0,00	0,00	0,00
Total 480 - A FAMILIAS	0,00	9.501,99	9.501,99	0,00	0,00	0,00	0,00	0,00	9.501,99
Total 481 - A INSTITUCIONES Y ORGANISMOS SIN FINES DE LUCRO	300.000,00	0,00	300.000,00	300.000,00	300.000,00	300.000,00	300.000,00	0,00	0,00
<b>Total 4 - TRANSFERENCIAS CORRIENTES</b>	<b>300.000,00</b>	<b>9.501,99</b>	<b>309.501,99</b>	<b>300.000,00</b>	<b>300.000,00</b>	<b>300.000,00</b>	<b>300.000,00</b>	<b>0,00</b>	<b>9.501,99</b>
Total 620 - INVERSIÓN A SOCIADA AL FUNCIONAMIENTO DE LOS SERVICIOS	0,00	0,00	0,00	0,00	0,00	0,00	0,00	0,00	0,00
Total 680 - INVESTIGACIÓN UNIVERSITARIA	50.000,00	143.527,91	193.527,91	102.084,06	102.084,06	102.084,06	102.084,06	0,00	91.443,85
<b>Total 6 - INVERSIONES REALES</b>	<b>50.000,00</b>	<b>143.527,91</b>	<b>193.527,91</b>	<b>102.084,06</b>	<b>102.084,06</b>	<b>102.084,06</b>	<b>102.084,06</b>	<b>0,00</b>	<b>91.443,85</b>
Total 741 - A FUNDACIONES	0,00	0,00	0,00	0,00	0,00	0,00	0,00	0,00	0,00
<b>Total 7 - TRANSFERENCIAS DE CAPITAL</b>	<b>0,00</b>	<b>0,00</b>	<b>0,00</b>	<b>0,00</b>	<b>0,00</b>	<b>0,00</b>	<b>0,00</b>	<b>0,00</b>	<b>0,00</b>
Total 870 - APORTACIONES PATRIMONIALES	0,00	257.546,00	257.546,00	257.546,00	257.546,00	257.546,00	257.546,00	0,00	0,00
<b>Total 8 - ACTIVOS FINANCIEROS</b>	<b>0,00</b>	<b>257.546,00</b>	<b>257.546,00</b>	<b>257.546,00</b>	<b>257.546,00</b>	<b>257.546,00</b>	<b>257.546,00</b>	<b>0,00</b>	<b>0,00</b>
Total 910 - AMORTIZACIÓN DE PRÉSTAMOS A CORTO PLAZO DE ENTES DEL SECTOR PÚBLICO	0,00	0,00	0,00	0,00	0,00	0,00	0,00	0,00	0,00
<b>Total 9 - PASIVOS FINANCIEROS</b>	<b>0,00</b>	<b>0,00</b>	<b>0,00</b>	<b>0,00</b>	<b>0,00</b>	<b>0,00</b>	<b>0,00</b>	<b>0,00</b>	<b>0,00</b>
<b>SUMA TOTAL</b>	<b>27.645.169,85</b>	<b>2.803.970,33</b>	<b>30.449.140,18</b>	<b>29.071.605,05</b>	<b>29.051.225,10</b>	<b>29.024.033,74</b>	<b>28.957.640,82</b>	<b>93.584,28</b>	<b>1.397.915,08</b>

#### 6.4.4. Ejecución de proyectos de inversión

Todos los proyectos de inversión se encuentran presupuestados en el programa 4 de infraestructuras.

Código de proyecto	Explicación	Coste total actualizado	Ejercicio Inicial	Ejercicio Final	SITUACIÓN	Inversión realizada a 1 de enero 2018	Inversión realizada en ejercicio 2018	Inversión pendiente de realizar	Anualidad				Entidades Gestoras	Tipo de financiación
									2019	2020	2021	2022		
01	Centro de creación de empresas	18.251.485,05	2017	2021	En ejecución	43.076,00	120.764,05	18.087.645,00	6.087.645,00	6.000.000,00	6.000.000,00	0,00		Propia
02	Reforma climatizaciones U.A.	8.081.226,74	2013	2019	En ejecución	5.145.936,66	2.272.734,12	662.555,96	662.555,96	0,00	0,00	0,00		Propia
03	Actuaciones en edificios U.A.	3.934.900,07	2015	2021	En ejecución	327.460,99	559.124,03	3.048.315,05	1.048.315,05	1.000.000,00	1.000.000,00	0,00		Propia
04	Reforma del edificio Colegio Mayor	6.569.398,98	2016	2020	En estudio	69.398,98	0,00	6.500.000,00	2.000.000,00	4.500.000,00	0,00	0,00		Propia
05	Reforma de las instalaciones deportivas U.A.	3.815.959,27	2016	2020	En ejecución	295.764,91	285.614,22	3.234.580,14	984.580,14	2.250.000,00	0,00	0,00		Propia
06	Mejora de la eficiencia energética	3.939.352,22	2014	2020	En ejecución	0,00	0,00	3.939.352,22	2.339.352,22	1.600.000,00	0,00	0,00		Propia
07	Mobiliario y aulas despachos (incluye CCE)	5.751.924,32	2014	2021	En ejecución	728.414,56	1.317.350,33	3.706.159,43	2.206.159,43	1.500.000,00	0,00	0,00		Propia
<b>Total</b>		<b>50.344.246,65</b>				<b>6.610.052,10</b>	<b>4.555.586,75</b>	<b>39.178.607,80</b>	<b>15.328.607,80</b>	<b>16.850.000,00</b>	<b>7.000.000,00</b>	<b>0,00</b>		

### 6.4.5. Contratación administrativa

Resumen de la contratación administrativa de 2018 por procedimientos de adjudicación e importes de licitación

TIPO DE CONTRATO	FORMAS DE ADJUDICACIÓN			TOTAL
	ABIERTO	PNSP Y OTROS	ACUERDO MARCO	
De obras	19.867.116,03	0,00	0,00	19.867.116,03
De suministros	2.730.860,35	668.214,00	0,00	3.399.074,35
De servicios	1.580.333,80	85.404,20	509.090,91	2.174.828,91
Administrativos especiales	0,00	0,00	0,00	0,00
<b>Total</b>	<b>24.178.310,18</b>	<b>753.618,20</b>	<b>509.090,91</b>	<b>25.441.019,29</b>

Resumen de la contratación administrativa de 2018 según situación de los contratos e importes de adjudicación, de conformidad con los importes de licitación.

TIPO DE CONTRATO	PENDIENTE DE ADJUDICAR A 1 DE ENERO 2018	CONVOCADO EN EL EJERCICIO	ADJUDICADO EN EL EJERCICIO	PENDIENTE DE ADJUDICAR A 31 DICIEMBRE 2018
De obras	1.599.405,66	19.867.116,03	20.496.692,42	0,00
De suministros	2.409.184,55	3.179.490,08	6.417.355,90	1.789.631,62
De servicios	8.996.184,15	2.278.942,87	10.173.234,55	971.434,71
Administrativos especiales	0,00	0,00	0,00	0,00
<b>Total</b>	<b>13.004.774,36</b>	<b>25.325.548,98</b>	<b>37.087.282,87</b>	<b>2.761.066,33</b>

La relación completa de los expedientes de contratación del ejercicio 2018 se encuentra en los anexos 1 y 2.

## 6.4.6. Transferencias y subvenciones concedidas

### a) Transferencias y subvenciones de capital

NORMATIVA	FINALIDAD	IMPORTE CONCEDIDO PENDIENTE DE LIQUIDAR A 1 DE ENERO (A)	IMPORTE CONCEDIDO EN EL EJERCICIO (B)	IMPORTE LIQUIDADO EN EL EJERCICIO (C)	IMPORTE CONCEDIDO PENDIENTE DE LIQUIDAR A 31 DE DICIEMBRE (D) =(a+b-c)	REINTEGROS	
						IMPORTE	CAUSAS
Presupuesto UA 2018	Dotaciones Fundación General UA	0,00	157.596,48	157.596,48	0,00	0,00	
<b>Total Transferencias y Subvenciones de capital</b>		<b>0,00</b>	<b>157.596,48</b>	<b>157.596,48</b>	<b>0,00</b>	<b>0,00</b>	

### b) Transferencias y subvenciones corrientes

NORMATIVA	FINALIDAD	IMPORTE CONCEDIDO PENDIENTE DE LIQUIDAR A 1 DE ENERO (A)	IMPORTE CONCEDIDO EN EL EJERCICIO (B)	IMPORTE LIQUIDADO EN EL EJERCICIO (C)	IMPORTE CONCEDIDO PENDIENTE DE LIQUIDAR A 31 DE DICIEMBRE (D) =(a+b-c)	REINTEGROS	
						IMPORTE	CAUSAS
Presupuesto 2018 UA	Transferencias y Subvenciones corrientes a empresas	0,00	3.000,00	3.000,00	0,00	0,00	
Presupuesto 2018 UA	Transferencias y Subvenciones corrientes a familias	0,00	5.636.896,36	5.633.852,74	3.043,62	0,00	
Presupuesto 2018 UA	Transferencia a la Fundación Parque Científico UA-GGVV	0,00	120.000,00	120.000,00	0,00	0,00	
Presupuesto 2018 UA	Transferencia a la Fundación General UA	0,00	1.209.042,01	1.209.042,01	0,00	0,00	
Presupuesto 2018 UA	Transferencia a la Fundación La Alcudia	0,00	319.968,00	319.968,00	0,00	0,00	
Presupuesto 2018 UA	Transferencias y Subvenciones a la Fundación Biblioteca Virtual Miguel de Cervantes	0,00	315.000,00	315.000,00	0,00	0,00	
Presupuesto 2018 UA	Transferencia a la Fundación Lucentum	0,00	8.810,00	8.810,00	0,00	0,00	
Presupuesto 2018 UA	Transferencias y Subvenciones a entidades públicas y otros Entes Públicos	0,00	70.273,07	70.273,07	0,00	0,00	
Presupuesto 2017 UA	De familias e instituciones sin fines de lucro	570,90	0,00	570,90	0,00	0,00	
Presupuesto 2017 UA	Transferencia a Fundación Parque Científico UA-GGVV	50.500,00	0,00	50.500,00	0,00	0,00	
<b>Total Transferencias y Subvenciones corrientes</b>		<b>51.070,90</b>	<b>7.682.989,44</b>	<b>7.731.016,72</b>	<b>3.043,62</b>	<b>0,00</b>	<b>0,00</b>

### 6.4.7. Convenios

La Universidad refleja la información relativa a los convenios de colaboración y cooperación en las correspondientes partidas de gasto, conforme a su naturaleza económica.

### 6.4.8. Personal

Cuadro de retribuciones de personal por tipología de relación de servicios:

CATEGORIAS	Nº PERCEPTORES	Importe
Altos Cargos	13	0,00
Personal Funcionario	2.350	94.291.990,61
Personal Laboral	2.272	26.880.718,70
Personal Eventual	1	24.261,18
Otro Personal	49	119.072,79

La Universidad ha realizado en el ejercicio 2018 una provisión para afrontar el sexto de la paga extra devengada en el mes de diciembre de 2018, parte de la carrera profesional y productividad correspondiente al ejercicio 2018 por importe de 2.995.495,50 €.

El número de perceptores considerados altos cargos corresponde con los miembros del Consejo de Dirección y personal directivo, su retribución se encuentra recogida en la categoría de personal funcionario.



### 6.4.9. Acreedores por operaciones pendientes de aplicar a presupuesto

La Universidad de Alicante tiene registradas, a 31 de diciembre de 2018, operaciones pendientes de aplicar a presupuesto por importe de 6.238.787,59 €.

Aplicación Presupuestaria	Explicación	Importe	Observaciones
	Facturas recibidas en el primer trimestre de 2019	161.577,54	Gastos pendientes de registrar e imputar su naturaleza económica
12001	Se tramita por criterio de caja en el mes de junio de 2019	136.415,93	Devengo Paga Extra Diciembre 2018
12002	Se tramita por criterio de caja en el mes de junio de 2019	302.687,41	Devengo Paga Extra Diciembre 2018
12101	Se tramita por criterio de caja en el mes de junio de 2019	11.641,21	Devengo Paga Extra Diciembre 2018
12102	Se tramita por criterio de caja en el mes de junio de 2019	16.350,34	Devengo Paga Extra Diciembre 2018
13001	Se tramita por criterio de caja en el mes de junio de 2019	490.029,55	Devengo Paga Extra Diciembre 2018
13002	Se tramita por criterio de caja en el mes de enero y junio de 2019	1.592.112,72	Devengo Paga Extra Diciembre 2018 y carrera profesional 2018
13101	Se tramita por criterio de caja en el mes de junio de 2019	662,74	Devengo Paga Extra Diciembre 2018
13102	Se tramita por criterio de caja en el mes de junio de 2019	700,77	Devengo Paga Extra Diciembre 2018
14001	Se tramita por criterio de caja en el mes de junio de 2019	53.335,30	Devengo Paga Extra Diciembre 2018
14002	Se tramita por criterio de caja en el mes de junio de 2019	42.921,98	Devengo Paga Extra Diciembre 2018
14101	Se tramita por criterio de caja en el mes de junio de 2019	1.479,47	Devengo Paga Extra Diciembre 2018
14102	Se tramita por criterio de caja en el mes de junio de 2019	879,67	Devengo Paga Extra Diciembre 2018
16001	Cuota Patronal Proyecto de investigación Diciembre 2018	350.249,04	Cuota Patronal Proyecto de investigación Diciembre 2018 y carrera profesional 2018
20501	Facturas recibidas en el primer trimestre de 2019	248,73	Alquiler de elementos
21401	Facturas recibidas en el primer trimestre de 2019	870,90	Gastos en elementos de transporte
21601	Facturas recibidas en el primer trimestre de 2019	120,00	Mantenimientos de aplicaciones informáticas
22001	Facturas recibidas en el primer trimestre de 2019	450,00	Suministros reprográficos
22101	Facturas recibidas en el primer trimestre de 2019	152,38	Suministro eléctrico Sede Benissa
22102	Facturas recibidas en el primer trimestre de 2019	538,11	Suministro agua Colegio Mayor Universitario
22104	Facturas recibidas en el primer trimestre de 2019	411,68	Suministro combustible elementos de transporte
22199	Facturas recibidas en el primer trimestre de 2019	304,28	Suministro viruta para jaulas
22202	Facturas recibidas en el primer trimestre de 2019	334,30	Gasto telegráficos Diciembre 2018
22301	Facturas recibidas en el primer trimestre de 2019	15,17	Gastos asociados a dietas
22399	Facturas recibidas en el primer trimestre de 2019	14,95	Gastos asociados a dietas
22410	Facturas recibidas en el primer trimestre de 2019	110,36	Primas de seguro
22501	Facturas recibidas en el primer trimestre de 2019	16,94	Gastos en certificaciones electrónicas
22601	Facturas recibidas en el primer trimestre de 2019	1.300,35	Gastos de publicidad y protocolarios
22602	Facturas recibidas en el primer trimestre de 2019	204,60	Gastos de publicidad y protocolarios en exposiciones
22606	Facturas recibidas en el primer trimestre de 2019	2.128,89	Gastos de publicidad y protocolarios en seminarios
22608	Facturas recibidas en el primer trimestre de 2019	825,22	Servicios Exteriores en prácticas alumnos
22699	Facturas recibidas en el primer trimestre de 2019	148,16	Varios servicios exteriores
22707	Facturas recibidas en el primer trimestre de 2019	2.000,00	Servicios profesionales de asistencia técnica
22799	Facturas recibidas en el primer trimestre de 2019	310,81	Servicios exteriores de bases de datos
23002	Facturas recibidas en el primer trimestre de 2019	187,60	Gastos asociados a dietas
23003	Facturas recibidas en el primer trimestre de 2019	166,21	Gastos asociados a dietas
23005	Facturas recibidas en el primer trimestre de 2019	39,95	Gastos asociados a dietas
48000	Resol. 28 de diciembre 2018.Cons. de Educación, Inv., Cultura y Deporte	3.055.200,00	Convocatoria Becas-Salario 2018-2019
68008	Facturas recibidas en el primer trimestre de 2019	157,37	Gastos relacionados con proyectos de investigación
68011	Facturas recibidas en el primer trimestre de 2019	67,00	Gastos relacionados con proyectos de investigación
68012	Facturas recibidas en el primer trimestre de 2019	7.077,05	Gastos relacionados con proyectos de investigación
68017	Facturas recibidas en el primer trimestre de 2019	1.091,54	Gastos relacionados con proyectos de investigación
68099	Facturas recibidas en el primer trimestre de 2019	3.251,37	Gastos relacionados con proyectos de investigación
		<b>6.238.787,59</b>	

#### 6.4.10. Anticipos de tesorería

La Universidad de Alicante no tiene registrados anticipos de tesorería a 31 de diciembre de 2018.

#### 6.4.11. Obligaciones de presupuestos cerrados

La Universidad de Alicante no tiene registradas obligaciones de ejercicios cerrados a 31 de diciembre de 2018.

#### 6.4.12. Compromisos de gasto con cargo a presupuestos de ejercicios posteriores

La Universidad de Alicante tiene prevista la realización de gastos por un importe total de 35.103.654,26 € en el período 2019-2022 y siguientes. El objeto de los contratos y contratistas figura en el anexo 3 de estas cuentas anuales.

Nº EXPEDIENTES	COMPROMISOS DE GASTOS ADQUIRIDOS CON CARGO AL EJERCICIO				TOTAL
	2019	2020	2021	2022	
50	26.233.869,64	8.605.688,77	209.054,02	55.041,83	
<b>Total</b>	<b>26.233.869,64</b>	<b>8.605.688,77</b>	<b>209.054,02</b>	<b>55.041,83</b>	<b>35.103.654,26</b>

## 6.5. Información sobre la ejecución del ingreso público

### 6.5.1. Proceso de gestión

#### a) Derechos reconocidos netos

Económica	Explicación	Derechos Reconocidos	Total Der Anulados	Derechos Recon Netos
303	TASAS	1.658.023,84	2.717,82	1.655.306,02
310	INGRESOS MATRÍCULA ESTUDIOS OFICIALES	43.312.963,00	16.883.753,49	26.429.209,51
311	INGRESOS MATRÍCULA ESTUDIOS PROPIOS	4.634.653,69	754.692,90	3.879.960,79
312	DERECHOS DE MATRÍCULA EN CURSOS Y SEMINARIOS	544.327,46	13.547,66	530.779,80
313	INGRESOS POR ACTIVIDADES CULTURALES Y DEPORTIVAS	493.395,63	0,00	493.395,63
314	INSCRIPCIONES A CONGRESOS Y SIMILARES	266.827,84	175,00	266.652,84
315	PRUEBAS ACCESO UNIVERSIDAD	327.571,60	2.767,90	324.803,70
319	OTROS PRECIOS PÚBLICOS	156.430,58	316,50	156.114,08
320	CONTRATOS ARTÍCULO 83	3.391.448,48	8.320,00	3.383.128,48
329	OTROS INGRESOS POR PRESTACIONES DE SERVICIO	60.715,54	221,00	60.494,54
330	VENTA DE BIENES Y PRESTACIONES DE SERVICIO	241.355,39	5.155,35	236.200,04
380	REINTEGROS	1.269.845,03	1.605,60	1.268.239,43
391	PRUEBAS SELECTIVAS	34.367,73	0,00	34.367,73
399	INGRESOS DIVERSOS	212.088,61	198,00	211.890,61
<b>Total 3 - TASAS, PRECIOS PÚBLICOS Y OTROS INGRESOS</b>		<b>56.604.014,42</b>	<b>17.673.471,22</b>	<b>38.930.543,20</b>
402	TRANSFERENCIAS CORRIENTES DE ORGANISMOS AUTÓNOMOS DEL ESTADO	1.193.083,12	0,00	1.193.083,12
410	TRANSFERENCIAS CORRIENTES DE ORGANISMOS AUTÓNOMOS DE LA G.V.	68.390,56	0,00	68.390,56
430	TRANSFERENCIAS CORRIENTES DE LA CONSELLERIA DE EDUCACIÓN DE LA G.V.	145.487.335,36	0,00	145.487.335,36
432	OTRAS TRANSFERENCIAS CORRIENTES FINALISTAS DE LA GENERALITAT VALENCIANA	546.748,11	0,00	546.748,11
450	TRANSFERENCIAS CORRIENTES DE LAS ADMINISTRACIONES GENERALES DE LAS COMUNIDADES AUTÓNOMAS	26.454,30	0,00	26.454,30
460	TRANSFERENCIAS CORRIENTES DE AYUNTAMIENTOS	203.653,18	0,00	203.653,18
461	TRANSFERENCIAS CORRIENTES DE DIPUTACIONES	11.631,94	0,00	11.631,94
470	TRANSFERENCIAS CORRIENTES DE EMPRESAS PRIVADAS	406.784,32	4.000,00	402.784,32
480	TRANSFERENCIAS CORRIENTES DE FAMILIAS E INSTITUCIONES SIN FINES DE LUCRO	153.648,69	0,00	153.648,69
492	TRANSFERENCIAS CORRIENTES DEL EXTERIOR OTRAS TRANSFERENCIAS DE LA UE	1.160,00	0,00	1.160,00
499	OTRAS TRANSFERENCIAS CORRIENTES DEL EXTERIOR	6.285,00	0,00	6.285,00
<b>Total 4 - TRANSFERENCIAS CORRIENTES</b>		<b>148.105.174,58</b>	<b>4.000,00</b>	<b>148.101.174,58</b>
520	INTERESES DE CUENTAS BANCARIAS	61.658,21	0,00	61.658,21
540	ALQUILER Y PRODUCTOS DE INMUEBLES	223.284,54	16.850,00	206.434,54
550	DE CONCESIONES ADMINISTRATIVAS	620.492,76	3.766,74	616.726,02
599	LICENCIAS DE PATENTES Y PROPIEDAD INDUSTRIAL	100.099,08	0,00	100.099,08
<b>Total 5 - INGRESOS PATRIMONIALES</b>		<b>1.005.534,59</b>	<b>20.616,74</b>	<b>984.917,85</b>
701	TRANSFERENCIAS DE CAPITAL FINALISTAS	3.043.308,94	144.727,02	2.898.581,92
702	TRANSFERENCIAS DE CAPITAL FINALISTAS DE ORGANISMOS AUTÓNOMOS DEL ESTADO	3.349.225,06	132.365,49	3.216.859,57
703	TRANSFERENCIAS DE CAPITAL FINALISTAS DE ENTIDADES PÚBLICAS Y OTROS ENTES DEL ESTADO	39.088,91	0,00	39.088,91
710	TRANSFERENCIAS DE CAPITAL DE LAS ENTIDADES AUTÓNOMAS DE LA GENERALITAT VALENCIANA	0,00	0,00	0,00
730	TRANSFERENCIAS DE CAPITAL DE LA ADMÓN GRAL. DE LA G. VALENCIANA (DE LA CONSELLERIA A QUE ESTÁ ADSCRITO)	2.913.309,08	137.075,14	2.776.233,94
731	TRANSFERENCIAS DE CAPITAL DE LA ADMÓN GRAL. DE LA G. VALENCIANA DE OTRAS CONSELLERIAS	43.034,00	0,00	43.034,00
740	TRANSFERENCIAS DE CAPITAL DE ENTES Y EMPRESAS PÚBLICAS DE LA GENERALITAT VALENCIANA	125.000,00	0,00	125.000,00
750	TRANSFERENCIAS DE CAPITAL DE LAS ADMINISTRACIONES GENERALES DE LAS COMUNIDADES AUTÓNOMAS	43.890,50	0,00	43.890,50
751	TRANSFERENCIAS DE CAPITAL DE DE LOS ORGANISMOS AUTÓNOMOS DE OTRAS COMUNIDADES AUTÓNOMAS	224.064,28	0,00	224.064,28
760	TRANSFERENCIAS DE CAPITAL DE AYUNTAMIENTOS	118.147,71	0,00	118.147,71
761	TRANSFERENCIAS DE CAPITAL DE DIPUTACIONES	0,00	0,00	0,00
769	TRANSFERENCIAS DE CAPITAL DE OTRAS ENTIDADES LOCALES	7.133,72	0,00	7.133,72
770	TRANSFERENCIAS DE CAPITAL DE EMPRESAS PRIVADAS	1.208.651,99	8.269,48	1.200.382,51
780	TRANSFERENCIAS DE CAPITAL DE FAMILIAS E INSTITUCIONES SIN FINES DE LUCRO	214.875,54	0,00	214.875,54
795	TRANSFERENCIAS DE CAPITAL DEL EXTERIOR OTRAS TRANSFERENCIAS DE LA UNIÓN EUROPEA	2.569.180,38	79.647,30	2.489.533,08
799	TRANSFERENCIAS DE CAPITAL DEL EXTERIOR OTRAS TRANSFERENCIAS	201.998,33	0,00	201.998,33
<b>Total 7 - TRANSFERENCIAS DE CAPITAL</b>		<b>14.100.908,44</b>	<b>502.084,43</b>	<b>13.598.824,01</b>
870	REMANENTE DE TESORERÍA	0,00	0,00	0,00
<b>Total 8 - ACTIVOS FINANCIEROS</b>		<b>0,00</b>	<b>0,00</b>	<b>0,00</b>
<b>Suma Total</b>		<b>219.815.632,03</b>	<b>18.200.172,39</b>	<b>201.615.459,64</b>

## b) Recaudación neta

Económica	Explicación	Cobros Realizados	Dev De Ingresos	Recaudación Neta
303	TASAS	1.380.945,54	2.717,82	1.378.227,72
310	INGRESOS MATRÍCULA ESTUDIOS OFICIALES	24.418.760,61	1.042.311,40	23.376.449,21
311	INGRESOS MATRÍCULA ESTUDIOS PROPIOS	3.639.810,37	341.830,94	3.297.979,43
312	DERECHOS DE MATRÍCULA EN CURSOS Y SEMINARIOS	544.327,46	13.547,66	530.779,80
313	INGRESOS POR ACTIVIDADES CULTURALES Y DEPORTIVAS	489.395,63	0,00	489.395,63
314	INSCRIPCIONES A CONGRESOS Y SIMILARES	207.577,85	0,00	207.577,85
315	PRUEBAS A ACCESO UNIVERSIDAD	327.102,40	2.767,90	324.334,50
319	OTROS PRECIOS PÚBLICOS	126.509,62	0,00	126.509,62
320	CONTRATOS ARTÍCULO 83	2.753.081,56	0,00	2.753.081,56
329	OTROS INGRESOS POR PRESTACIONES DE SERVICIO	50.688,73	0,00	50.688,73
330	VENTA DE BIENES Y PRESTACIONES DE SERVICIO	169.459,64	0,00	169.459,64
380	REINTEGROS	1.269.845,03	1.605,60	1.268.239,43
391	PRUEBAS SELECTIVAS	34.367,73	0,00	34.367,73
399	INGRESOS DIVERSOS	206.190,61	0,00	206.190,61
<b>Total 3 - TASAS, PRECIOS PÚBLICOS Y OTROS INGRESOS</b>		<b>35.618.062,78</b>	<b>1.404.781,32</b>	<b>34.213.281,46</b>
402	TRANSFERENCIAS CORRIENTES DE ORGANISMOS AUTÓNOMOS DEL ESTADO	1.181.683,12	0,00	1.181.683,12
410	TRANSFERENCIAS CORRIENTES DE ORGANISMOS AUTÓNOMOS DE LA G.V.	8.404,80	0,00	8.404,80
430	TRANSFERENCIAS CORRIENTES DE LA CONSELLERIA DE EDUCACIÓN DE LA G.V.	79.954.004,06	0,00	79.954.004,06
432	OTRAS TRANSFERENCIAS CORRIENTES FINALISTAS DE LA GENERALITAT VALENCIANA	155.138,81	0,00	155.138,81
450	TRANSFERENCIAS CORRIENTES DE LAS ADMINISTRACIONES GENERALES DE LAS COMUNIDADES AUTÓNOMAS	26.454,30	0,00	26.454,30
460	TRANSFERENCIAS CORRIENTES DE AYUNTAMIENTOS	203.653,18	0,00	203.653,18
461	TRANSFERENCIAS CORRIENTES DE DIPUTACIONES	11.631,94	0,00	11.631,94
470	TRANSFERENCIAS CORRIENTES DE EMPRESAS PRIVADAS	382.550,98	0,00	382.550,98
480	TRANSFERENCIAS CORRIENTES DE FAMILIAS E INSTITUCIONES SIN FINES DE LUCRO	153.648,69	0,00	153.648,69
492	TRANSFERENCIAS CORRIENTES DEL EXTERIOR OTRAS TRANSFERENCIAS DE LA UE	1.160,00	0,00	1.160,00
499	OTRAS TRANSFERENCIAS CORRIENTES DEL EXTERIOR	6.285,00	0,00	6.285,00
<b>Total 4 - TRANSFERENCIAS CORRIENTES</b>		<b>82.084.614,88</b>	<b>0,00</b>	<b>82.084.614,88</b>
520	INTERESES DE CUENTAS BANCARIAS	61.658,21	0,00	61.658,21
540	ALQUILER Y PRODUCTOS DE INMUEBLES	100.536,50	0,00	100.536,50
550	DE CONCESIONES ADMINISTRATIVAS	546.393,22	0,00	546.393,22
599	LICENCIAS DE PATENTES Y PROPIEDAD INDUSTRIAL	59.530,91	0,00	59.530,91
<b>Total 5 - INGRESOS PATRIMONIALES</b>		<b>768.118,84</b>	<b>0,00</b>	<b>768.118,84</b>
701	TRANSFERENCIAS DE CAPITAL FINALISTAS	2.976.019,63	144.727,02	2.831.292,61
702	TRANSFERENCIAS DE CAPITAL FINALISTAS DE ORGANISMOS AUTÓNOMOS DEL ESTADO	3.349.225,06	132.365,49	3.216.859,57
703	TRANSFERENCIAS DE CAPITAL FINALISTAS DE ENTIDADES PÚBLICAS Y OTROS ENTES DEL ESTADO	39.088,91	0,00	39.088,91
710	TRANSFERENCIAS DE CAPITAL DE LAS ENTIDADES AUTÓNOMAS DE LA GENERALITAT VALENCIANA	0,00	0,00	0,00
730	TRANSFERENCIAS DE CAPITAL DE LA ADMÓN GRAL. DE LA G. VALENCIANA (DE LA CONSELLERIA A QUE ESTÁ ADSCRITO)	1.822.497,33	137.075,14	1.685.422,19
731	TRANSFERENCIAS DE CAPITAL DE LA ADMÓN GRAL. DE LA G. VALENCIANA DE OTRAS CONSELLERIAS	7.500,00	0,00	7.500,00
740	TRANSFERENCIAS DE CAPITAL DE ENTES Y EMPRESAS PÚBLICAS DE LA GENERALITAT VALENCIANA	125.000,00	0,00	125.000,00
750	TRANSFERENCIAS DE CAPITAL DE LAS ADMINISTRACIONES GENERALES DE LAS COMUNIDADES AUTÓNOMAS	43.890,50	0,00	43.890,50
751	TRANSFERENCIAS DE CAPITAL DE DE LOS ORGANISMOS AUTÓNOMOS DE OTRAS COMUNIDADES AUTÓNOMAS	224.064,28	0,00	224.064,28
760	TRANSFERENCIAS DE CAPITAL DE AYUNTAMIENTOS	118.147,71	0,00	118.147,71
761	TRANSFERENCIAS DE CAPITAL DE DIPUTACIONES	0,00	0,00	0,00
769	TRANSFERENCIAS DE CAPITAL DE OTRAS ENTIDADES LOCALES	7.133,72	0,00	7.133,72
770	TRANSFERENCIAS DE CAPITAL DE EMPRESAS PRIVADAS	1.153.651,99	8.269,48	1.145.382,51
780	TRANSFERENCIAS DE CAPITAL DE FAMILIAS E INSTITUCIONES SIN FINES DE LUCRO	214.875,54	0,00	214.875,54
795	TRANSFERENCIAS DE CAPITAL DEL EXTERIOR. OTRAS TRANSFERENCIAS DE LA UNIÓN EUROPEA	2.569.180,38	79.647,30	2.489.533,08
799	TRANSFERENCIAS DE CAPITAL DEL EXTERIOR. OTRAS TRANSFERENCIAS	201.998,33	0,00	201.998,33
<b>Total 7 - TRANSFERENCIAS DE CAPITAL</b>		<b>12.852.273,38</b>	<b>502.084,43</b>	<b>12.350.188,95</b>
870	REMANENTE DE TESORERÍA	0,00	0,00	0,00
<b>Total 8 - ACTIVOS FINANCIEROS</b>		<b>0,00</b>	<b>0,00</b>	<b>0,00</b>
<b>Suma Total</b>		<b>131.323.069,88</b>	<b>1.906.865,75</b>	<b>129.416.204,13</b>

## c) Derechos cancelados

La Universidad de Alicante no tiene registrado derechos cancelados a 31 de diciembre de 2018.

## 6.5.2. Devolución de ingresos

Económica - Concepto	Pendientes de Pago a 1 de Enero	Modificaciones al Saldo Inicial	Reconocidas en el Ejercicio	Total Devoluciones Reconocidas	Devoluciones de Ingresos en el ejercicio	Pendientes de Pago a 31 de diciembre
303 - TASAS	0,00	0,00	2.717,82	2.717,82	2.717,82	0,00
310 - INGRESOS MATRÍCULA ESTUDIOS OFICIALES	0,00	0,00	1.042.311,40	1.042.311,40	1.042.311,40	0,00
311 - INGRESOS MATRÍCULA ESTUDIOS PROPIOS	0,00	0,00	341.830,94	341.830,94	341.830,94	0,00
312 - DERECHOS DE MATRÍCULA EN CURSOS Y SEMINARIOS	0,00	0,00	13.547,66	13.547,66	13.547,66	0,00
315 - PRUEBAS ACCESO UNIVERSIDAD	0,00	0,00	2.767,90	2.767,90	2.767,90	0,00
380 - RENTEGROS	0,00	0,00	1.605,60	1.605,60	1.605,60	0,00
<b>Total 3 - TASAS, PRECIOS PÚBLICOS Y OTROS INGRESOS</b>	<b>0,00</b>	<b>0,00</b>	<b>1.404.781,32</b>	<b>1.404.781,32</b>	<b>1.404.781,32</b>	<b>0,00</b>
701 - TRANSFERENCIAS DE CAPITAL FINALISTAS	0,00	0,00	144.727,02	144.727,02	144.727,02	0,00
702 - TRANSFERENCIAS DE CAPITAL FINALISTAS DE ORGANISMOS AUTÓNOMOS DEL ESTADO	0,00	0,00	132.365,49	132.365,49	132.365,49	0,00
730 - TRANSFERENCIAS DE CAPITAL DE LA ADMÓN. GRAL. DE LA G. VALENCIANA (DE LA CONSELLERIA A QUE ESTÁ ADSCRITO)	0,00	0,00	137.075,14	137.075,14	137.075,14	0,00
770 - TRANSFERENCIAS DE CAPITAL DE EMPRESAS PRIVADAS	0,00	0,00	8.269,48	8.269,48	8.269,48	0,00
795 - TRANSFERENCIAS DE CAPITAL DEL EXTERIOR. OTRAS TRANSFERENCIAS DE LA UNIÓN EUROPEA	0,00	0,00	79.647,30	79.647,30	79.647,30	0,00
799 - TRANSFERENCIAS DE CAPITAL DEL EXTERIOR. OTRAS TRANSFERENCIAS	0,00	0,00	0,00	0,00	0,00	0,00
<b>Total 7 - TRANSFERENCIAS DE CAPITAL</b>	<b>0,00</b>	<b>0,00</b>	<b>502.084,43</b>	<b>502.084,43</b>	<b>502.084,43</b>	<b>0,00</b>
<b>Suma Total</b>	<b>0,00</b>	<b>0,00</b>	<b>1.906.865,75</b>	<b>1.906.865,75</b>	<b>1.906.865,75</b>	<b>0,00</b>

### 6.5.3. Transferencias y subvenciones recibidas

#### a) Transferencias y subvenciones de capital

NORMATIVA	FINALIDAD	IMPORTE CONCEDIDO PENDIENTE DE LIQUIDAR A 1 DE ENERO (A)	IMPORTE CONCEDIDO EN EL EJERCICIO (B)	IMPORTE LIQUIDADO EN EL EJERCICIO ©	IMPORTE CONCEDIDO PENDIENTE DE LIQUIDAR A 31 DE DICIEMBRE (D) =(a+b-c)	REINTEGROS	
						IMPORTE	CAUSAS
Normativa estatal Ayudas movilidad Alumnos y personal	Ayudas de movilidad	0,00	6.115.441,49	6.048.152,18	67.289,31	0,00	
Convocatoria o convenio	Actividades de investigación financiadas por Ministerios y organismos autónomos del Estado	702,50	39.791,41	39.088,91	1.405,00	0,00	
Ley Presupuestos GGVV 2017	Convenio de financiación Gastos de Inversión	1.311.728,89	0,00	1.311.728,89	0,00	0,00	
Convocatoria o convenio	Actividades de Investigación financiadas por la Agencia Estatal de Investigación y otros centros estatales	0,00	0,00	0,00	0,00	0,00	
Covocatoria o convenio	Otras transferencias y subvenciones de capital de la G.V.	957.795,66	2.944.267,94	2.775.350,41	1.126.713,19	0,00	
Covocatoria o convenio	De Ayuntamientos y Diputaciones	0,00	125.281,43	125.281,43	0,00	0,00	
Covocatoria o convenio	De empresas privadas	185.601,60	1.200.382,51	1.195.382,51	175.601,60	15.000,00	POR INSOLVENCIA Y OTRAS
Covocatoria o convenio	De familias e instituciones sin fines de lucro	0,00	214.875,54	214.875,54	0,00	0,00	
Covocatoria o convenio	Del exterior. Otras transferencias	0,00	2.691.531,41	2.691.531,41	0,00	0,00	
Convocatoria o convenio	Otras Transferencias de capital de otras Comunidades Autónomas	0,00	267.954,78	267.954,78	0,00	0,00	
<b>Total Transferencias y Subvenciones de capital</b>		<b>2.455.828,65</b>	<b>13.599.526,51</b>	<b>14.669.346,06</b>	<b>1.371.009,10</b>	<b>15.000,00</b>	

#### b) Transferencias y subvenciones corrientes

NORMATIVA	FINALIDAD	IMPORTE CONCEDIDO PENDIENTE DE LIQUIDAR A 1 DE ENERO (A)	IMPORTE CONCEDIDO EN EL EJERCICIO (B)	IMPORTE LIQUIDADO EN EL EJERCICIO ©	IMPORTE CONCEDIDO PENDIENTE DE LIQUIDAR A 31 DE DICIEMBRE (D) =(a+b-c)	REINTEGROS	
						IMPORTE	CAUSAS
Convocatoria o convenio	Transferencias finalistas del Estado	0,00	1.193.083,12	1.181.683,12	11.400,00	0,00	
Convocatoria o convenio	De organismos autónomos del Estado	0,00	0,00	0,00	0,00	0,00	
Convocatoria o convenio	De entidades públicas y otros Entes Públicos	0,00	0,00	0,00	0,00	0,00	
Convocatoria o convenio	De las Entidades Autónomas de la G.V.	0,00	0,00	0,00	0,00	0,00	
Ley Presupuestos GGVV 2017	De la Consellería a la que está adscrito (Investigación)	38.540.436,01	0,00	38.540.436,01	0,00	0,00	
Ley Presupuestos GGVV 2018	De la Consellería a la que está adscrito (Investigación)	0,00	146.102.474,03	80.117.547,67	65.984.926,36	0,00	
Convocatoria o convenio	De otras Consellerías de la G.V.	0,00	0,00	0,00	0,00	0,00	
Convocatoria o convenio	Entes y empresas públicas de la G.V.	0,00	0,00	0,00	0,00	0,00	
Convocatoria o convenio	De las Administraciones Generales de las Comunidades Autónomas	0,00	26.454,30	26.454,30	0,00	0,00	
Convocatoria o convenio	De sus Organismos Autónomos	0,00	0,00	0,00	0,00	0,00	
Convocatoria o convenio	De Ayuntamientos y Diputaciones	0,00	215.285,12	215.285,12	0,00	0,00	
Convocatoria o convenio	De Diputaciones	0,00	0,00	0,00	0,00	0,00	
Convocatoria o convenio	De empresas privadas	20.793,34	402.784,32	400.944,32	22.633,34	0,00	
Convocatoria o convenio	De familias e instituciones sin fines de lucro	0,00	153.648,69	153.648,69	0,00	0,00	
Convocatoria o convenio	Otras transferencias de capital de la UE	0,00	7.445,00	7.445,00	0,00	0,00	
Convocatoria o convenio	Otras transferencias	0,00	0,00	0,00	0,00	0,00	
<b>Total Transferencias y Subvenciones corrientes</b>		<b>38.561.229,35</b>	<b>148.101.174,58</b>	<b>120.643.444,23</b>	<b>66.018.959,70</b>	<b>0,00</b>	<b>0,00</b>

#### 6.5.4. Tasas, precios públicos y precios privados

TIPO DE INGRESO	Normativa	Prestación	IMPORTE	Financiación afectada
Tasas	Decreto de tasas	Servicios académicos	28.443.686,96	No
Tasas	Presupuesto UA	Servicios académicos	3.879.960,79	Si
Precios públicos	Presupuesto UA	servicios del punto 11.2 Pto.UA	946.204,29	No
Precios públicos	Presupuesto UA	Otros Servicios y congresos	797.432,64	Si
Precios privados	Artículo 83 LOU	Prestaciones de servicios	3.383.128,48	Si
Reintegros			1.480.130,04	No
<b>Total</b>			<b>38.930.543,20</b>	

#### 6.5.5. Aplicación del remanente de tesorería

El remanente de tesorería de la Universidad de Alicante en el ejercicio 2018 ascendió a 64.343.816,18 €, de los cuáles se declararon afectados 15.245.308,52 €.

La Universidad de Alicante efectuó la incorporación de remanentes en los siguientes expedientes 1, 5, 7, 9 y 11 que pueden consultarse en el apartado 6.4.1 referente a las modificaciones de crédito.

## 6.5.6. Derechos a cobrar de Presupuestos cerrados

### a) Tabla 1. Derechos a cobrar de ejercicios cerrados

CONCEPTO	DESCRIPCIÓN DEL INGRESO	PENDIENTES DE COBRO A 1 DE ENERO		RECTIFICACIONES SALDO ENTRANTE		DERECHOS ANULADOS				DERECHOS PENDIENTES DE COBRO TOTALES	
		INGRESO DIRECTO	INGRESO POR RECIBO	INGRESO DIRECTO	INGRESO POR RECIBO	ANULACIONES LIQUIDACIONES		APLAZAMIENTOS Y FRACCIONAMIENTOS		INGRESO DIRECTO	INGRESO POR RECIBO
						INGRESO DIRECTO	INGRESO POR RECIBO	INGRESO DIRECTO	INGRESO POR RECIBO		
<b>Total Cap. 1</b>	<b>IMPUESTOS DIRECTOS</b>	<b>0,00</b>	<b>0,00</b>	<b>0,00</b>	<b>0,00</b>	<b>0,00</b>	<b>0,00</b>	<b>0,00</b>	<b>0,00</b>	<b>0,00</b>	<b>0,00</b>
<b>Total Cap. 2</b>	<b>IMPUESTOS INDIRECTOS</b>	<b>0,00</b>	<b>0,00</b>	<b>0,00</b>	<b>0,00</b>	<b>0,00</b>	<b>0,00</b>	<b>0,00</b>	<b>0,00</b>	<b>0,00</b>	<b>0,00</b>
303	Tasas por Servicios Administrativos	297.324,90	0,00	0,00	0,00	0,00	0,00	0,00	0,00	297.324,90	0,00
310	Ingresos matrícula estudios oficiales	3.508.668,67	0,00	0,00	0,00	0,00	0,00	0,00	0,00	3.508.668,67	0,00
311	Ingresos matrícula estudios propios	719.781,56	0,00	-0,02	0,00	0,00	0,00	0,00	0,00	719.781,54	0,00
312	Derechos de matrícula en cursos y seminarios	14.540,00	0,00	0,00	0,00	0,00	0,00	0,00	0,00	14.540,00	0,00
313	Ingresos por actividades culturales y deportivas	800,00	0,00	0,00	0,00	0,00	0,00	0,00	0,00	800,00	0,00
314	Inscripciones a congresos y similares	1.724,83	0,00	0,00	0,00	0,00	0,00	0,00	0,00	1.724,83	0,00
315	Pruebas de acceso a la universidad	305,70	0,00	0,00	0,00	0,00	0,00	0,00	0,00	305,70	0,00
319	Otros precios públicos	52.473,05	0,00	0,00	0,00	0,00	0,00	0,00	0,00	52.473,05	0,00
320	Contratos artículo 83	796.105,36	0,00	0,00	0,00	0,00	0,00	0,00	0,00	796.105,36	0,00
329	Otros ingresos por servicios públicos	135.246,87	0,00	0,00	0,00	0,00	0,00	0,00	0,00	135.246,87	0,00
330	Venta de bienes	95.891,79	0,00	0,00	0,00	0,00	0,00	0,00	0,00	95.891,79	0,00
380	Reintegros	0,00	0,00	0,00	0,00	0,00	0,00	0,00	0,00	0,00	0,00
391	Pruebas selectivas	0,00	0,00	0,00	0,00	0,00	0,00	0,00	0,00	0,00	0,00
399	Ingresos diversos	94.947,26	0,00	0,00	0,00	0,00	0,00	0,00	0,00	94.947,26	0,00
<b>Total Cap. 3</b>	<b>TASAS, PRECIOS PÚBLICOS, OTROS INGRESOS</b>	<b>5.717.809,99</b>	<b>0,00</b>	<b>-0,02</b>	<b>0,00</b>	<b>0,00</b>	<b>0,00</b>	<b>0,00</b>	<b>0,00</b>	<b>5.717.809,97</b>	<b>0,00</b>
402	Transferencias corrientes de organismos autónomos del Estado	0,00	0,00	0,00	0,00	0,00	0,00	0,00	0,00	0,00	0,00
43000	Modelo de financiación	38.071.763,46	0,00	0,00	0,00	0,00	0,00	0,00	0,00	38.071.763,46	0,00
43003	Emisión de deuda	0,00	0,00	0,00	0,00	0,00	0,00	0,00	0,00	0,00	0,00
43099	Financiación paga extraordinaria diciembre 2012	0,00	0,00	0,00	0,00	0,00	0,00	0,00	0,00	0,00	0,00
430	Transferencias corrientes de la Consellería de Educación de la G.V.	38.071.763,46	0,00	0,00	0,00	0,00	0,00	0,00	0,00	38.071.763,46	0,00
43200	Otras transferencias corrientes finalistas de la Consellería de Educación de la G.V.	468.672,55	0,00	0,00	0,00	0,00	0,00	0,00	0,00	468.672,55	0,00
432	Otras transferencias corrientes finalistas de la G.V.	468.672,55	0,00	0,00	0,00	0,00	0,00	0,00	0,00	468.672,55	0,00
460	De Ayuntamientos	0,00	0,00	0,00	0,00	0,00	0,00	0,00	0,00	0,00	0,00
470	De empresas privadas	20.793,34	0,00	0,00	0,00	0,00	0,00	0,00	0,00	20.793,34	0,00
480	De familias e instituciones sin fines de lucro	0,00	0,00	0,00	0,00	0,00	0,00	0,00	0,00	0,00	0,00
499	Del exterior. Otras transferencias	0,00	0,00	0,00	0,00	0,00	0,00	0,00	0,00	0,00	0,00
<b>Total Cap. 4</b>	<b>TRANSFERENCIAS CORRIENTES</b>	<b>38.561.229,35</b>	<b>0,00</b>	<b>0,00</b>	<b>0,00</b>	<b>0,00</b>	<b>0,00</b>	<b>0,00</b>	<b>0,00</b>	<b>38.561.229,35</b>	<b>0,00</b>
520	Intereses de cuentas bancarias	0,00	0,00	0,00	0,00	0,00	0,00	0,00	0,00	0,00	0,00
540	Alquiler de bienes inmuebles	11.891,12	0,00	0,00	0,00	0,00	0,00	0,00	0,00	11.891,12	0,00
550	De concesiones administrativas	233.462,79	0,00	0,00	0,00	0,00	0,00	0,00	0,00	233.462,79	0,00
599	Licencias de patentes	53.011,03	0,00	0,00	0,00	0,00	0,00	0,00	0,00	53.011,03	0,00
<b>Total Cap. 5</b>	<b>INGRESOS PATRIMONIALES</b>	<b>298.364,94</b>	<b>0,00</b>	<b>0,00</b>	<b>0,00</b>	<b>0,00</b>	<b>0,00</b>	<b>0,00</b>	<b>0,00</b>	<b>298.364,94</b>	<b>0,00</b>
<b>Subtotal</b>	<b>OPERACIONES CORRIENTES</b>	<b>44.577.404,28</b>	<b>0,00</b>	<b>-0,02</b>	<b>0,00</b>	<b>0,00</b>	<b>0,00</b>	<b>0,00</b>	<b>0,00</b>	<b>44.577.404,26</b>	<b>0,00</b>
<b>Total Cap. 6</b>	<b>ENAJENACIÓN DE INVERSIONES REALES</b>	<b>0,00</b>	<b>1,00</b>	<b>0,00</b>	<b>1,00</b>	<b>0,00</b>	<b>1,00</b>	<b>0,00</b>	<b>1,00</b>	<b>0,00</b>	<b>1,00</b>
700		0,00	0,00	0,00	0,00	0,00	0,00	0,00	0,00	0,00	0,00
701	Transferencias finalistas del Estado	120.601,60	0,00	0,00	0,00	0,00	0,00	0,00	0,00	120.601,60	0,00
702	De organismos autónomos del Estado	702,50	0,00	0,00	0,00	0,00	0,00	0,00	0,00	702,50	0,00
703	De entidades públicas y otros Entes Públicos	0,00	0,00	0,00	0,00	0,00	0,00	0,00	0,00	0,00	0,00
710	De las Entidades Autónomas de la G.V.	60.000,00	0,00	0,00	0,00	0,00	0,00	0,00	0,00	60.000,00	0,00
73000	De la Consellería a la que está adscrito (Investigación)	2.53.314,66	0,00	0,00	0,00	0,00	0,00	0,00	0,00	2.53.314,66	0,00
73002		0,00	0,00	0,00	0,00	0,00	0,00	0,00	0,00	0,00	0,00
73005	Convenios financiación gastos de inversión	0,00	0,00	0,00	0,00	0,00	0,00	0,00	0,00	0,00	0,00
730	De la Consellería de Educación	2.153.314,66	0,00	0,00	0,00	0,00	0,00	0,00	0,00	2.153.314,66	0,00
731	De otras Consellerías de la G.V.	56.209,89	0,00	0,00	0,00	0,00	0,00	0,00	0,00	56.209,89	0,00
740	Entes y empresas públicas de la G.V.	0,00	0,00	0,00	0,00	0,00	0,00	0,00	0,00	0,00	0,00
750	De las Administraciones Generales de las Comunidades Autónomas	0,00	0,00	0,00	0,00	0,00	0,00	0,00	0,00	0,00	0,00
751	De sus Organismos Autónomos	0,00	0,00	0,00	0,00	0,00	0,00	0,00	0,00	0,00	0,00
760	De Ayuntamientos	0,00	0,00	0,00	0,00	0,00	0,00	0,00	0,00	0,00	0,00
761	De Diputaciones	0,00	0,00	0,00	0,00	0,00	0,00	0,00	0,00	0,00	0,00
770	De empresas privadas	65.000,00	0,00	0,00	0,00	0,00	0,00	0,00	0,00	65.000,00	0,00
780	De familias e instituciones sin fines de lucro	0,00	0,00	0,00	0,00	0,00	0,00	0,00	0,00	0,00	0,00
795	Otras transferencias de capital de la UE	0,00	0,00	0,00	0,00	0,00	0,00	0,00	0,00	0,00	0,00
799	Otras transferencias	0,00	0,00	0,00	0,00	0,00	0,00	0,00	0,00	0,00	0,00
<b>Total Cap. 7</b>	<b>TRANSFERENCIAS DE CAPITAL</b>	<b>2.455.828,65</b>	<b>0,00</b>	<b>0,00</b>	<b>0,00</b>	<b>0,00</b>	<b>0,00</b>	<b>0,00</b>	<b>0,00</b>	<b>2.455.828,65</b>	<b>0,00</b>
<b>Subtotal</b>	<b>OPERACIONES DE CAPITAL</b>	<b>2.455.828,65</b>	<b>0,00</b>	<b>0,00</b>	<b>0,00</b>	<b>0,00</b>	<b>0,00</b>	<b>0,00</b>	<b>0,00</b>	<b>2.455.828,65</b>	<b>0,00</b>
870	Remanentes de tesorería	0,00	0,00	0,00	0,00	0,00	0,00	0,00	0,00	0,00	0,00
<b>Total Cap. 8</b>	<b>ACTIVOS FINANCIEROS</b>	<b>0,00</b>	<b>0,00</b>	<b>0,00</b>	<b>0,00</b>	<b>0,00</b>	<b>0,00</b>	<b>0,00</b>	<b>0,00</b>	<b>0,00</b>	<b>0,00</b>
<b>Total Cap. 9</b>	<b>PASIVOS FINANCIEROS</b>	<b>0,00</b>	<b>0,00</b>	<b>0,00</b>	<b>0,00</b>	<b>0,00</b>	<b>0,00</b>	<b>0,00</b>	<b>0,00</b>	<b>0,00</b>	<b>0,00</b>
<b>Subtotal</b>	<b>OPERACIONES FINANCIERAS</b>	<b>0,00</b>	<b>0,00</b>	<b>0,00</b>	<b>0,00</b>	<b>0,00</b>	<b>0,00</b>	<b>0,00</b>	<b>0,00</b>	<b>0,00</b>	<b>0,00</b>
<b>TOTAL SALDO DERECHOS A COBRAR EJERCICIOS CERRADOS</b>		<b>47.033.232,93</b>	<b>0,00</b>	<b>-0,02</b>	<b>0,00</b>	<b>0,00</b>	<b>0,00</b>	<b>0,00</b>	<b>0,00</b>	<b>47.033.232,91</b>	<b>0,00</b>



b) Tabla 2. Derechos a cobrar de ejercicios cerrados

CONCEPTO	DESCRIPCIÓN DEL INGRESO	RECAUDADOS		DERECHOS CANCELADOS										PENDIENTES DE COBRO A 31 DE DICIEMBRE	
		INGRESO DIRECTO	INGRESO POR RECIBO	COBROS EN ESPECIE		INSOLVENCIAS		PRESCRIPCIÓN		OTRAS		INGRESO DIRECTO	INGRESO POR RECIBO		
				INGRESO DIRECTO	INGRESO POR RECIBO	INGRESO DIRECTO	INGRESO POR RECIBO	INGRESO DIRECTO	INGRESO POR RECIBO	INGRESO DIRECTO	INGRESO POR RECIBO				
<b>Total Cap. 1</b>	<b>IMPUESTOS DIRECTOS</b>		<b>0,00</b>	<b>0,00</b>	<b>0,00</b>	<b>0,00</b>	<b>0,00</b>	<b>0,00</b>	<b>0,00</b>	<b>0,00</b>	<b>0,00</b>	<b>0,00</b>	<b>0,00</b>	<b>0,00</b>	<b>0,00</b>
<b>Total Cap. 2</b>	<b>IMPUESTOS INDIRECTOS</b>		<b>0,00</b>	<b>0,00</b>	<b>0,00</b>	<b>0,00</b>	<b>0,00</b>	<b>0,00</b>	<b>0,00</b>	<b>0,00</b>	<b>0,00</b>	<b>0,00</b>	<b>0,00</b>	<b>0,00</b>	<b>0,00</b>
303	Tasas por Servicios Administrativos	254.744,44	0,00	0,00	0,00	42.580,46	0,00	0,00	0,00	0,00	0,00	0,00	0,00	0,00	0,00
310	Ingresos matrícula estudios oficiales	3.333.917,55	0,00	0,00	0,00	164.861,26	0,00	0,00	0,00	0,00	0,00	0,00	9.889,86	0,00	0,00
311	Ingresos matrícula estudios propios	602.299,08	0,00	0,00	0,00	117.482,46	0,00	0,00	0,00	0,00	0,00	0,00	0,00	0,00	0,00
312	Derechos de matrícula en cursos y seminarios	9.330,00	0,00	0,00	0,00	0,00	0,00	0,00	0,00	0,00	0,00	0,00	5.210,00	0,00	0,00
313	Ingresos por actividades culturales y deportivas	600,00	0,00	0,00	0,00	0,00	0,00	0,00	0,00	0,00	0,00	0,00	200,00	0,00	0,00
314	Inscripciones a congresos y similares	1.724,83	0,00	0,00	0,00	0,00	0,00	0,00	0,00	0,00	0,00	0,00	0,00	0,00	0,00
315	Pruebas de acceso a la universidad	78,20	0,00	0,00	0,00	227,50	0,00	0,00	0,00	0,00	0,00	0,00	0,00	0,00	0,00
319	Otros precios públicos	37.706,64	0,00	0,00	0,00	441,94	0,00	0,00	0,00	0,00	0,00	0,00	14.324,47	0,00	0,00
320	Contratos artículo 83	733.309,36	0,00	0,00	0,00	12.365,00	0,00	0,00	0,00	0,00	0,00	0,00	50.431,00	0,00	0,00
329	Otros ingresos por servicios públicos	2.000,00	0,00	0,00	0,00	124.643,47	0,00	0,00	0,00	0,00	0,00	0,00	8.603,40	0,00	0,00
330	Venta de bienes	69.678,05	0,00	0,00	0,00	7.391,62	0,00	0,00	0,00	0,00	0,00	0,00	18.822,12	0,00	0,00
380	Reintegros	0,00	0,00	0,00	0,00	0,00	0,00	0,00	0,00	0,00	0,00	0,00	0,00	0,00	0,00
391	Pruebas selectivas	0,00	0,00	0,00	0,00	0,00	0,00	0,00	0,00	0,00	0,00	0,00	0,00	0,00	0,00
399	Ingresos diversos	72,55	0,00	0,00	0,00	87.401,11	0,00	0,00	0,00	0,00	0,00	0,00	7.473,60	0,00	0,00
<b>Total Cap. 3</b>	<b>TASAS, PRECIOS PÚBLICOS, OTROS INGRESOS</b>	<b>5.045.460,70</b>	<b>0,00</b>	<b>0,00</b>	<b>0,00</b>	<b>557.394,82</b>	<b>0,00</b>	<b>0,00</b>	<b>0,00</b>	<b>0,00</b>	<b>0,00</b>	<b>0,00</b>	<b>114.954,45</b>	<b>0,00</b>	<b>0,00</b>
402	Transferencias corrientes de organismos autónomos del Estado	0,00	0,00	0,00	0,00	0,00	0,00	0,00	0,00	0,00	0,00	0,00	0,00	0,00	0,00
43000	Modelo de financiación	38.071.763,46	0,00	0,00	0,00	0,00	0,00	0,00	0,00	0,00	0,00	0,00	0,00	0,00	0,00
43003	Emisión de deuda	0,00	0,00	0,00	0,00	0,00	0,00	0,00	0,00	0,00	0,00	0,00	0,00	0,00	0,00
43099	Financiación paga extraordinaria diciembre 2012	0,00	0,00	0,00	0,00	0,00	0,00	0,00	0,00	0,00	0,00	0,00	0,00	0,00	0,00
430	Transferencias corrientes de la Consellería de Educación de la G.V.	38.071.763,46	0,00	0,00	0,00	0,00	0,00	0,00	0,00	0,00	0,00	0,00	0,00	0,00	0,00
43200	Otras transferencias corrientes finalistas de la Consellería de Educación de la G.V.	468.672,55	0,00	0,00	0,00	0,00	0,00	0,00	0,00	0,00	0,00	0,00	0,00	0,00	0,00
432	Otras transferencias corrientes finalistas de la G.V.	468.672,55	0,00	0,00	0,00	0,00	0,00	0,00	0,00	0,00	0,00	0,00	0,00	0,00	0,00
460	De Ayuntamientos	0,00	0,00	0,00	0,00	0,00	0,00	0,00	0,00	0,00	0,00	0,00	0,00	0,00	0,00
470	De empresas privadas	18.393,34	0,00	0,00	0,00	0,00	0,00	0,00	0,00	0,00	0,00	0,00	2.400,00	0,00	0,00
480	De familias e instituciones sin fines de lucro	0,00	0,00	0,00	0,00	0,00	0,00	0,00	0,00	0,00	0,00	0,00	0,00	0,00	0,00
499	Del exterior. Otras transferencias	0,00	0,00	0,00	0,00	0,00	0,00	0,00	0,00	0,00	0,00	0,00	0,00	0,00	0,00
<b>Total Cap. 4</b>	<b>TRANSFERENCIAS CORRIENTES</b>	<b>38.558.829,35</b>	<b>0,00</b>	<b>0,00</b>	<b>0,00</b>	<b>0,00</b>	<b>0,00</b>	<b>0,00</b>	<b>0,00</b>	<b>0,00</b>	<b>0,00</b>	<b>0,00</b>	<b>2.400,00</b>	<b>0,00</b>	<b>0,00</b>
520	Intereses de cuentas bancarias	0,00	0,00	0,00	0,00	0,00	0,00	0,00	0,00	0,00	0,00	0,00	0,00	0,00	0,00
540	Alquiler de bienes inmuebles	11.004,34	0,00	0,00	0,00	886,78	0,00	0,00	0,00	0,00	0,00	0,00	0,00	0,00	0,00
550	De concesiones administrativas	145.615,12	0,00	0,00	0,00	0,00	0,00	0,00	0,00	0,00	0,00	0,00	87.847,67	0,00	0,00
599	Licencias de patentes	41.753,04	0,00	0,00	0,00	0,00	0,00	0,00	0,00	0,00	0,00	0,00	11.257,99	0,00	0,00
<b>Total Cap. 5</b>	<b>INGRESOS PATRIMONIALES</b>	<b>198.372,50</b>	<b>0,00</b>	<b>0,00</b>	<b>0,00</b>	<b>886,78</b>	<b>0,00</b>	<b>0,00</b>	<b>0,00</b>	<b>0,00</b>	<b>0,00</b>	<b>0,00</b>	<b>99.105,66</b>	<b>0,00</b>	<b>0,00</b>
<b>Subtotal</b>	<b>OPERACIONES CORRIENTES</b>	<b>43.802.662,55</b>	<b>0,00</b>	<b>0,00</b>	<b>0,00</b>	<b>558.281,60</b>	<b>0,00</b>	<b>0,00</b>	<b>0,00</b>	<b>0,00</b>	<b>0,00</b>	<b>0,00</b>	<b>216.460,11</b>	<b>0,00</b>	<b>0,00</b>
<b>Total Cap. 6</b>	<b>ENAJENACIÓN DE INVERSIONES REALES</b>	<b>0,00</b>	<b>0,00</b>	<b>0,00</b>	<b>0,00</b>	<b>0,00</b>	<b>0,00</b>	<b>0,00</b>	<b>0,00</b>	<b>0,00</b>	<b>0,00</b>	<b>0,00</b>	<b>0,00</b>	<b>0,00</b>	<b>0,00</b>
700		0,00	0,00	0,00	0,00	0,00	0,00	0,00	0,00	0,00	0,00	0,00	0,00	0,00	0,00
701	Transferencias finalistas del Estado	0,00	0,00	0,00	0,00	0,00	0,00	0,00	0,00	0,00	0,00	0,00	120.601,60	0,00	0,00
702	De organismos autónomos del Estado	0,00	0,00	0,00	0,00	0,00	0,00	0,00	0,00	0,00	0,00	0,00	702,50	0,00	0,00
703	De entidades públicas y otros Entes Públicos	702,50	0,00	0,00	0,00	0,00	0,00	0,00	0,00	0,00	0,00	0,00	-702,50	0,00	0,00
710	De las Entidades Autónomas de la G.V.	60.000,00	0,00	0,00	0,00	0,00	0,00	0,00	0,00	0,00	0,00	0,00	0,00	0,00	0,00
73000	De la Consellería a la que está adscrito (Investigación)	0,00	0,00	0,00	0,00	0,00	0,00	0,00	0,00	0,00	0,00	0,00	2.153.314,66	0,00	0,00
73002		0,00	0,00	0,00	0,00	0,00	0,00	0,00	0,00	0,00	0,00	0,00	0,00	0,00	0,00
73005	Convenios financiación gastos de inversión	0,00	0,00	0,00	0,00	0,00	0,00	0,00	0,00	0,00	0,00	0,00	0,00	0,00	0,00
730	De la Consellería de Educación	2.152.947,22	0,00	0,00	0,00	0,00	0,00	0,00	0,00	0,00	0,00	0,00	367,44	0,00	0,00
731	De otras Consellerías de la G.V.	56.209,89	0,00	0,00	0,00	0,00	0,00	0,00	0,00	0,00	0,00	0,00	0,00	0,00	0,00
740	Entes y empresas públicas de la G.V.	0,00	0,00	0,00	0,00	0,00	0,00	0,00	0,00	0,00	0,00	0,00	0,00	0,00	0,00
750	De las Administraciones Generales de las Comunidades Autónomas	0,00	0,00	0,00	0,00	0,00	0,00	0,00	0,00	0,00	0,00	0,00	0,00	0,00	0,00
751	De sus Organismos Autónomos	0,00	0,00	0,00	0,00	0,00	0,00	0,00	0,00	0,00	0,00	0,00	0,00	0,00	0,00
760	De Ayuntamientos	0,00	0,00	0,00	0,00	0,00	0,00	0,00	0,00	0,00	0,00	0,00	0,00	0,00	0,00
761	De Diputaciones	0,00	0,00	0,00	0,00	0,00	0,00	0,00	0,00	0,00	0,00	0,00	0,00	0,00	0,00
770	De empresas privadas	50.000,00	0,00	0,00	0,00	15.000,00	0,00	0,00	0,00	0,00	0,00	0,00	0,00	0,00	0,00
780	De familias e instituciones sin fines de lucro	0,00	0,00	0,00	0,00	0,00	0,00	0,00	0,00	0,00	0,00	0,00	0,00	0,00	0,00
795	Otras transferencias de capital de la UE	0,00	0,00	0,00	0,00	0,00	0,00	0,00	0,00	0,00	0,00	0,00	0,00	0,00	0,00
799	Otras transferencias	0,00	0,00	0,00	0,00	0,00	0,00	0,00	0,00	0,00	0,00	0,00	0,00	0,00	0,00
<b>Total Cap. 7</b>	<b>TRANSFERENCIAS DE CAPITAL</b>	<b>2.319.859,61</b>	<b>0,00</b>	<b>0,00</b>	<b>0,00</b>	<b>15.000,00</b>	<b>0,00</b>	<b>0,00</b>	<b>0,00</b>	<b>0,00</b>	<b>0,00</b>	<b>0,00</b>	<b>120.969,04</b>	<b>0,00</b>	<b>0,00</b>
<b>Subtotal</b>	<b>OPERACIONES DE CAPITAL</b>	<b>2.319.859,61</b>	<b>0,00</b>	<b>0,00</b>	<b>0,00</b>	<b>15.000,00</b>	<b>0,00</b>	<b>0,00</b>	<b>0,00</b>	<b>0,00</b>	<b>0,00</b>	<b>0,00</b>	<b>120.969,04</b>	<b>0,00</b>	<b>0,00</b>
870	Remanentes de tesorería	0,00	0,00	0,00	0,00	0,00	0,00	0,00	0,00	0,00	0,00	0,00	0,00	0,00	0,00
<b>Total Cap. 8</b>	<b>ACTIVOS FINANCIEROS</b>	<b>0,00</b>	<b>0,00</b>	<b>0,00</b>	<b>0,00</b>	<b>0,00</b>	<b>0,00</b>	<b>0,00</b>	<b>0,00</b>	<b>0,00</b>	<b>0,00</b>	<b>0,00</b>	<b>0,00</b>	<b>0,00</b>	<b>0,00</b>
<b>Total Cap. 9</b>	<b>PASIVOS FINANCIEROS</b>	<b>0,00</b>	<b>0,00</b>	<b>0,00</b>	<b>0,00</b>	<b>0,00</b>	<b>0,00</b>	<b>0,00</b>	<b>0,00</b>	<b>0,00</b>	<b>0,00</b>	<b>0,00</b>	<b>0,00</b>	<b>0,00</b>	<b>0,00</b>
<b>Subtotal</b>	<b>OPERACIONES FINANCIERAS</b>	<b>0,00</b>	<b>0,00</b>	<b>0,00</b>	<b>0,00</b>	<b>0,00</b>	<b>0,00</b>	<b>0,00</b>	<b>0,00</b>	<b>0,00</b>	<b>0,00</b>	<b>0,00</b>	<b>0,00</b>	<b>0,00</b>	<b>0,00</b>
<b>TOTAL SALDO DERECHOS A COBRAR EJERCICIOS CERRADOS</b>		<b>46.122.522,16</b>	<b>0,00</b>	<b>0,00</b>	<b>0,00</b>	<b>573.281,60</b>	<b>0,00</b>	<b>0,00</b>	<b>0,00</b>	<b>0,00</b>	<b>0,00</b>	<b>0,00</b>	<b>337.429,15</b>	<b>0,00</b>	<b>0,00</b>

### 6.5.7. Derechos presupuestarios pendientes de cobro según su grado de exigibilidad

CONCEPTO	EXPLICACIÓN	PENDIENTES DE NOTIFICAR	SUSPENSIÓN	APLAZAMIENTO Y FRACCIONAMIENTO		EN PERÍODO VOLUNTARIO	EN PERÍODO EJECUTIVO	TOTAL
				SOLICITADO	CONCEDIDO			
701	DR-201300006	0,00	0,00	0,00	0,00	0,00	120.601,60	120.601,60
329	Factura 563/2010-I	0,00	0,00	0,00	0,00	0,00	2.360,00	2.360,00
320	Factura 214/2015-I	0,00	0,00	0,00	0,00	0,00	420,00	420,00
320	Factura 542/2015-I	0,00	0,00	0,00	0,00	4.840,00	0,00	4.840,00
320	Factura 453-2016-I	0,00	0,00	0,00	0,00	1.507,99		1.507,99
320	Exp. AGE60.6-9/16IEXPL/01*	0,00	0,00	0,00	0,00	1.815,00		1.815,00
<b>TOTAL</b>		<b>0,00</b>	<b>0,00</b>	<b>0,00</b>	<b>0,00</b>	<b>4.840,00</b>	<b>123.381,60</b>	<b>128.221,60</b>

### 6.5.8. Desarrollo de los compromisos de ingreso

La Universidad no tiene registrados a 31 de diciembre de 2018 compromisos de ingresos.

### 6.5.9. Compromisos de ingreso con cargo a presupuestos de ejercicios posteriores

El 30 de diciembre de 2014, con efectos jurídico-económicos y contables de 31 de diciembre de 2014 se firmó un nuevo convenio para la financiación de gastos corrientes y de capital que sustituía al firmado el 10 de octubre de 2011. El calendario de financiación ordinaria futura es:

CLASIFICACIÓN ECONÓMICA	EXPLICACIÓN	COMPROMISOS DE INGRESO CONCERTADOS IMPUTABLES AL EJERCICIO DEL				
		2019	2020	2021	2022	AÑOS SUCESIVOS
43	Convenio Financiación GGVV 30/12/2014	11.657.915,89	13.300.896,03	15.422.713,83	17.500.297,70	0,00
		0,00	0,00	0,00	0,00	0,00
		0,00	0,00	0,00	0,00	0,00
		0,00	0,00	0,00	0,00	0,00
		0,00	0,00	0,00	0,00	0,00
		0,00	0,00	0,00	0,00	0,00
		0,00	0,00	0,00	0,00	0,00
<b>Totales</b>		<b>11.657.915,89</b>	<b>13.300.896,03</b>	<b>15.422.713,83</b>	<b>17.500.297,70</b>	<b>0,00</b>

La Generalitat Valenciana reconoció con efectos 18 de diciembre de 2018 el compromiso de ingreso previsto para la anualidad 2019. La Universidad de Alicante ha optado por reconocer este derecho en el ejercicio presupuestario 2019, año en el que se efectuará su cobro efectivo.

### 6.6. Gasto con financiación afectada

El siguiente cuadro muestra las desviaciones de financiación por ejercicio y acumuladas de las actividades con ingresos declarados afectados o finalistas y su efecto en las magnitudes.

	Ajustes Resultado del Ejercicio		Remanente Tesorería	
	Desviación + del ejercicio	Desviación - del ejercicio	Desviación + Acumulada	Desviación - Acumulada
Proyectos Convocatorias Públicas	2.265.539,84	-1.551.604,35	4.092.481,41	0,00
Proyectos Europeos	1.737.542,49	-883.743,45	4.327.902,93	0,00
Prestaciones Artículo 83	1.478.697,88	-498.228,43	2.916.379,25	0,00
Otras partidas afectadas	6.187.638,42	-2.041.330,37	11.397.535,59	0,00
<b>TOTAL</b>	<b>11.669.418,62</b>	<b>-4.974.906,60</b>	<b>22.734.299,18</b>	<b>0,00</b>

<b>Ajuste en Resultado presupuestario</b>	<b>-6.694.512,02</b>
<b>Remanente de Tesorería afectado</b>	<b>22.734.299,18</b>

Los proyectos son autofinanciados y tienen un porcentaje del 100%. No obstante, en su cálculo se han tenido en cuenta la existencia de varios agentes colaboradores con financiación de costes directos e indirectos. El detalle de los proyectos se recoge en los anexos 4 al 7 de estas cuentas.

## 6.7. Información sobre el inmovilizado no financiero

En el ejercicio 2018 se ha continuado el proceso de actualización del inventario de la Universidad de Alicante, migrándose todos los datos a un nuevo módulo de inventario integrado dentro de la aplicación Universitas XXI Económico.

### 6.7.1. Inmovilizado inmaterial

El movimiento del ejercicio 2018 y los saldos a 31 de diciembre de 2018 son los siguientes:

Descripción	SALDO 31.12.2017	ADICIONES 2018	BAJAS 2018	SALDO 31.12.2018
Aplicaciones informáticas	3.048.926,96	103.357,22	6.916,50	3.145.367,68
Otro inmovilizado inmaterial	5.655,88	1.539,70	0,00	7.195,58
<b>TOTAL</b>	<b>3.054.582,84</b>	<b>104.896,92</b>	<b>6.916,50</b>	<b>3.152.563,26</b>

La amortización acumulada ha experimentado la siguiente variación:

Descripción	Amortización Acumulada a 31.12.2017	Adiciones Amortización 2018	Disminuciones Amortización 2018	Amortización Acumulada AL 31.12.2018
Aplicaciones Informáticas	2.763.376,32	41.749,23	6.916,50	2.798.209,04
Otro inmovilizado inmaterial	626,95	1.397,30	0,00	2.024,25
<b>TOTAL</b>	<b>2.764.003,27</b>	<b>43.146,53</b>	<b>6.916,50</b>	<b>2.800.233,30</b>

### 6.7.2. Inmovilizado material

El movimiento del ejercicio 2018 y los saldos a 31 de diciembre de 2018 son los siguientes:

Descripción	SALDO 31.12.2017	ADICIONES 2018	BAJAS 2018	SALDO 31.12.2018
Terrenos y bienes naturales	15.386.250,22	0,00	0,00	15.386.250,22
Construcciones	232.678.591,56	10.029.688,87	0,00	242.708.280,43
Maquinaria, instalac., y utillaje	2.315.254,46	445.252,78	5.169,72	2.755.337,52
Instalaciones	47.920.429,41	0,00	0,00	47.920.429,41
Elementos de transporte	370.050,30	490,00	80.526,15	290.014,15
Mobiliario	29.669.102,10	1.494.842,37	2.410,77	31.161.533,70
Equipos de proceso de información	35.550.955,71	1.236.008,92	134.132,02	36.652.832,61
Otro inmovilizado material	54.038.612,78	1.128.709,19	3.902,00	55.163.419,97
Otro inmovilizado material.- Donaciones	252.946,14	1.396.314,16	0,00	1.649.260,30
Otro inmovilizado material.- arbolado	19.554,14	0,00	0,00	19.554,14
Otro inmovilizado material.- Fondos bibliográficos	2.616.731,08	547.249,83	0,00	3.163.980,91
<b>TOTAL</b>	<b>420.818.477,90</b>	<b>16.278.556,12</b>	<b>226.140,66</b>	<b>436.870.893,36</b>

La amortización acumulada ha experimentado la siguiente variación:

Descripción	Amortización Acumulada a 31.12.2017	Adiciones Amortización 2018	Disminuciones Amortización 2018	Amortización Acumulada 31.12.2018
Construcciones	87.500.861,93	5.333.967,10	0,00	92.834.829,03
Maquinaria, instalac., y utillaje	2.131.892,36	45.788,90	5.169,72	2.172.511,54
Instalaciones	15.795.551,51	1.149.277,61	0,00	16.944.829,12
Elementos de transporte	344.101,56	5.507,15	80.526,15	269.082,56
Mobiliario	25.518.481,89	812.741,57	2.410,77	26.328.812,69
Equipos de proceso de información	31.307.378,28	1.031.519,82	133.212,83	32.205.685,27
Otro inmovilizado material	46.127.802,39	1.372.869,08	3.902,00	47.496.769,47
Otro inmovilizado material.- Donaciones	0,00	0,00	0,00	0,00
Otro inmovilizado material.- arbolado	0,00	0,00	0,00	0,00
Otro inmovilizado material.- Fondos bibliográficos	1.650.129,90	465.623,62	0,00	2.115.753,52
<b>TOTAL</b>	<b>210.376.199,82</b>	<b>10.217.294,84</b>	<b>225.221,47</b>	<b>220.368.273,19</b>

### 6.7.3. Inversiones gestionadas para otros entes públicos

La Universidad de Alicante no tiene inversiones catalogadas como inversiones gestionadas para otros entes públicos.

### 6.7.4. Inversiones destinadas al uso general

La Universidad de Alicante no tiene inversiones catalogadas como inversiones destinadas al uso general.

## 6.8. Inversiones sobre las inversiones financieras

### 6.8.1. Inversiones financieras en capital y patrimonio

#### a) Inversiones financieras en capital

El inmovilizado financiero en capital de sociedades a 31 de diciembre de 2018 se encuentra integrado por las siguientes participaciones:

Descripción	% Participación	Valor a 1 de enero	Variaciones	Valor a 31 de diciembre	Desembolsos pendientes	Provisión por Depreciación
Portal Universia S.A.	0,02%	40.400,00	0,00	40.400,00	0,00	0,00
		<b>40.400,00</b>	<b>0,00</b>	<b>40.400,00</b>	<b>0,00</b>	<b>0,00</b>

#### b) Inversiones financieras en patrimonio

El inmovilizado financiero en patrimonio a 31 de diciembre de 2018 se encuentra integrado por las siguientes participaciones:

Descripción	% Participación	Valor a 1 de enero	Variaciones	Valor a 31 de diciembre	Desembolsos pendientes	Provisión por Depreciación
Centro Superior de Idiomas de la Universidad de Alicante, S.A.U.	100,00%	171.202,00	257.546,00	428.748,00	0,00	0,00
Taller Digital de Establecimiento de Textos Literarios y Científicos, S.A.	100,00%	73.428,00	0,00	73.428,00	0,00	0,00
		<b>244.630,00</b>	<b>257.546,00</b>	<b>502.176,00</b>	<b>0,00</b>	<b>0,00</b>

El inmovilizado financiero en participaciones de fundaciones a 31 de diciembre de 2018 se encuentra integrado por las siguientes participaciones:

Descripción	% Participación	Valor a 1 de enero	Variaciones	Valor a 31 de diciembre	Desembolsos pendientes	Provisión por Depreciación
Fundación Parque Científico de Alicante-Comunidad Valenciana	100,00%	30.000,00	0,00	30.000,00	0,00	0,00
Fundación Universitaria de Investigación Arqueológica La Alcudia	74,31%	745.255,02	0,00	745.255,02	0,00	0,00
Fundación General de la Universidad de Alicante	100,00%	60.100,00	0,00	60.100,00	0,00	0,00
		<b>835.355,02</b>	<b>0,00</b>	<b>835.355,02</b>	<b>0,00</b>	<b>0,00</b>

### 6.8.2. Inversiones en renta fija

La Universidad no dispone de inversiones en valores de renta fija a 31 de diciembre de 2018.

### 6.8.3. Créditos

La Universidad no ha concedido créditos a 31 de diciembre de 2018.

## 6.9. Información sobre el endeudamiento

### 6.9.1. Pasivos financieros a largo y corto plazo

El endeudamiento de la Universidad de Alicante a 31 de diciembre de 2018 es el siguiente:

Características de la Deuda	Deuda a 1 de enero	AUMENTOS				DISMINUCIONES			Deuda a 31 de diciembre		Intereses Implícitos no devengados a 31 de diciembre	Intereses Explícitos no devengados a 31 de diciembre
		Creación	Conversión	Asunción	Otros	Reembolso	Conversión	Otros	Largo Plazo	Corto Plazo		
Emisión de bonos	0,00	0,00	0,00	0,00	0,00	0,00	0,00	0,00	0,00	0,00	0,00	0,00
Préstamo incubadora	1.051.990,09	0,00	0,00	0,00	0,00	132.160,77	0,00	0,00	787.668,56	132.160,76	0,00	0,00
Préstamos Ministerios	80.432,08	0,00	0,00	0,00	0,00	14.230,83	2.240,18	0,00	49.730,23	14.230,83	0,00	0,00
Préstamo Ministerio Economía y Competitividad	1.974,18	0,00	0,00	0,00	0,00	987,09	0,00	0,00	0,00	987,09	0,00	0,00
Préstamo Ministerio Economía y Competitividad	3.859,40	0,00	0,00	0,00	0,00	810,66	2.240,18	0,00	0,00	810,66	0,00	0,00
Préstamo Ministerio industria turismo	74.598,50	0,00	0,00	0,00	0,00	12.433,08	0,00	0,00	49.732,33	12.433,08	0,00	0,00
<b>Total</b>	<b>1.132.422,17</b>	<b>0,00</b>	<b>0,00</b>	<b>0,00</b>	<b>0,00</b>	<b>146.391,60</b>	<b>2.240,18</b>	<b>0,00</b>	<b>837.398,79</b>	<b>146.391,59</b>	<b>0,00</b>	<b>0,00</b>

### **6.9.2. Avaes**

La Universidad de Alicante no tiene concedido ningún aval a 31 de diciembre de 2018.

### **6.10. Existencias**

La Universidad de Alicante no tiene registradas existencias a 31 de diciembre de 2018.

### **6.11. Situación fiscal**

A 31 de diciembre de 2018, la Universidad de Alicante se encuentra inmersa en un proceso administrativo de revisión de la aplicación de la regla de la prorrata del IVA, que ha supuesto la provisión del derecho frente a la Agencia Tributaria por importe de 555.365,17 €.



## 6.12. Anexos

### a) Anexo 1. Modificaciones presupuestarias

Clasificación Económica		Explicación	Créditos extraordinarios	Suplementos de crédito	Ampliaciones de crédito	Transferencias de crédito		Incorporaciones Remanente	Generaciones de crédito	Bajas por anulación y rectificaciones	Otras modificaciones	Total Modificaciones
Programa	Económica					Positivas	Negativas					
P101 - DOCENCIA		Expediente N° 1. Incorporación Remanentes 2017	0,00	0,00	0,00	0,00	0,00	7.778.285,70	0,00	0,00	0,00	7.778.285,70
	200,00											
P101 - DOCENCIA		Expediente N° 1. Incorporación Remanentes 2017	0,00	0,00	0,00	0,00	0,00	2.071.587,37	0,00	0,00	0,00	2.071.587,37
	480,00											
P101 - DOCENCIA		Expediente N° 1. Incorporación Remanentes 2017	0,00	0,00	0,00	0,00	0,00	3.159.218,28	0,00	0,00	0,00	3.159.218,28
	680,00											
P102 - INVESTIGACIÓN		Expediente N° 1. Incorporación Remanentes 2017	0,00	0,00	0,00	0,00	0,00	895.466,10	0,00	0,00	0,00	895.466,10
	200,00											
P102 - INVESTIGACIÓN		Expediente N° 1. Incorporación Remanentes 2017	0,00	0,00	0,00	0,00	0,00	11.750,00	0,00	0,00	0,00	11.750,00
	470,00											
P102 - INVESTIGACIÓN		Expediente N° 1. Incorporación Remanentes 2017	0,00	0,00	0,00	0,00	0,00	116.908,58	0,00	0,00	0,00	116.908,58
	480,00											
P102 - INVESTIGACIÓN		Expediente N° 1. Incorporación Remanentes 2017	0,00	0,00	0,00	0,00	0,00	25.426.223,75	0,00	0,00	0,00	25.426.223,75
	680,00											
P103 - CULTURA, PROMOCIÓN INSTITUCIONAL Y COMPROMISO SOCIAL		Expediente N° 1. Incorporación Remanentes 2017	0,00	0,00	0,00	0,00	0,00	635.539,02	0,00	0,00	0,00	635.539,02
	200,00											
P103 - CULTURA, PROMOCIÓN INSTITUCIONAL Y COMPROMISO SOCIAL		Expediente N° 1. Incorporación Remanentes 2017	0,00	0,00	0,00	0,00	0,00	29.062,45	0,00	0,00	0,00	29.062,45
	480,00											
P103 - CULTURA, PROMOCIÓN INSTITUCIONAL Y COMPROMISO SOCIAL		Expediente N° 1. Incorporación Remanentes 2017	0,00	0,00	0,00	0,00	0,00	32.692,62	0,00	0,00	0,00	32.692,62
	481,00											
P103 - CULTURA, PROMOCIÓN INSTITUCIONAL Y COMPROMISO SOCIAL		Expediente N° 1. Incorporación Remanentes 2017	0,00	0,00	0,00	0,00	0,00	390.022,10	0,00	0,00	0,00	390.022,10
	680,00											
P104 - INFRAESTRUCTURAS		Expediente N° 1. Incorporación Remanentes 2017	0,00	0,00	0,00	0,00	0,00	333.952,06	0,00	0,00	0,00	333.952,06
	200,00											
P104 - INFRAESTRUCTURAS		Expediente N° 1. Incorporación Remanentes 2017	0,00	0,00	0,00	0,00	0,00	22.644.621,83	0,00	0,00	0,00	22.644.621,83
	620,00											
P104 - INFRAESTRUCTURAS		Expediente N° 1. Incorporación Remanentes 2017	0,00	0,00	0,00	0,00	0,00	81.267,27	0,00	0,00	0,00	81.267,27
	680,00											
P105 - DIRECCIÓN, ADMINISTRACIÓN Y GESTIÓN		Expediente N° 1. Incorporación Remanentes 2017	0,00	0,00	0,00	0,00	0,00	1.674.262,35	0,00	0,00	0,00	1.674.262,35
	200,00											
P105 - DIRECCIÓN, ADMINISTRACIÓN Y GESTIÓN		Expediente N° 1. Incorporación Remanentes 2017	0,00	0,00	0,00	0,00	0,00	16.545,00	0,00	0,00	0,00	16.545,00
	481,00											
P105 - DIRECCIÓN, ADMINISTRACIÓN Y GESTIÓN		Expediente N° 1. Incorporación Remanentes 2017	0,00	0,00	0,00	0,00	0,00	138.432,73	0,00	0,00	0,00	138.432,73
	680,00											
P150 - DISTRIBUCIÓN GASTO CORRIENTE DEPARTAMENTOS		Expediente N° 1. Incorporación Remanentes 2017	0,00	0,00	0,00	0,00	0,00	3.675.667,67	0,00	0,00	0,00	3.675.667,67
	200,00											
P150 - DISTRIBUCIÓN GASTO CORRIENTE DEPARTAMENTOS		Expediente N° 1. Incorporación Remanentes 2017	0,00	0,00	0,00	0,00	0,00	96.038,86	0,00	0,00	0,00	96.038,86
	480,00											
P150 - DISTRIBUCIÓN GASTO CORRIENTE DEPARTAMENTOS		Expediente N° 1. Incorporación Remanentes 2017	0,00	0,00	0,00	0,00	0,00	2.821,00	0,00	0,00	0,00	2.821,00
	481,00											
P150 - DISTRIBUCIÓN GASTO CORRIENTE DEPARTAMENTOS		Expediente N° 1. Incorporación Remanentes 2017	0,00	0,00	0,00	0,00	0,00	431.514,73	0,00	0,00	0,00	431.514,73
	680,00											
P151 - DISTRIBUCIÓN GASTOS DE FUNCIONAMIENTO BIBLIOTECA UNIVERSITARIA		Expediente N° 1. Incorporación Remanentes 2017	0,00	0,00	0,00	0,00	0,00	6,06	0,00	0,00	0,00	6,06
	200,00											
P152 - DISTRIBUCIÓN GASTOS LIBROS Y REVISTAS BIBLIOTECA UNIVERSITARIA		Expediente N° 1. Incorporación Remanentes 2017	0,00	0,00	0,00	0,00	0,00	0,00	0,00	0,00	0,00	0,00
	200,00											
P152 - DISTRIBUCIÓN GASTOS LIBROS Y REVISTAS BIBLIOTECA UNIVERSITARIA		Expediente N° 1. Incorporación Remanentes 2017	0,00	0,00	0,00	0,00	0,00	12.619,90	0,00	0,00	0,00	12.619,90
	680,00											
P153 - DISTRIBUCIÓN MOVILIDAD PDI		Expediente N° 1. Incorporación Remanentes 2017	0,00	0,00	0,00	0,00	0,00	108.107,67	0,00	0,00	0,00	108.107,67
	200,00											
P153 - DISTRIBUCIÓN MOVILIDAD PDI		Expediente N° 1. Incorporación Remanentes 2017	0,00	0,00	0,00	0,00	0,00	3.452,42	0,00	0,00	0,00	3.452,42
	680,00											
			0,00	0,00	0,00	0,00	0,00	69.768.043,90	0,00	0,00	0,00	69.768.043,90

Clasificación Económica		Explicación	Créditos extraordinarios	Suplementos de crédito	Ampliaciones de crédito	Transferencias de crédito		Incorporaciones Remanente	Generaciones de crédito	Bajas por anulación y rectificaciones	Otras modificaciones	Total Modificaciones
Programa	Económica					Positivas	Negativas					
P152 - DISTRIBUCIÓN GASTOS LIBROS Y REVISTAS BIBLIOTECA UNIVERSITARIA	200.00	Expediente Nº 2 Transferencias entre capitulos de inversión y gasto corriente para adaptar a la naturaleza económica del gasto	0,00	0,00	0,00	0,00	2.300.000,00	0,00	0,00	0,00	0,00	-2.300.000,00
P104 - INFRAESTRUCTURAS	820.00	Expediente Nº 2 Transferencias entre capitulos de inversión y gasto corriente para adaptar a la naturaleza económica del gasto	0,00	0,00	0,00	0,00	8.000,00	0,00	0,00	0,00	0,00	-8.000,00
P101 - DOCENCIA	200.00	Expediente Nº 2 Transferencias entre capitulos de inversión y gasto corriente para adaptar a la naturaleza económica del gasto	0,00	0,00	0,00	40.000,00	0,00	0,00	0,00	0,00	0,00	40.000,00
P152 - DISTRIBUCIÓN GASTOS LIBROS Y REVISTAS BIBLIOTECA UNIVERSITARIA	880.00	Expediente Nº 2 Transferencias entre capitulos de inversión y gasto corriente para adaptar a la naturaleza económica del gasto	0,00	0,00	0,00	8.000,00	0,00	0,00	0,00	0,00	0,00	8.000,00
P152 - DISTRIBUCIÓN GASTOS LIBROS Y REVISTAS BIBLIOTECA UNIVERSITARIA	880.00	Expediente Nº 2 Transferencias entre capitulos de inversión y gasto corriente para adaptar a la naturaleza económica del gasto	0,00	0,00	0,00	2.280.000,00	0,00	0,00	0,00	0,00	0,00	2.280.000,00
P103 - CULTURA, PROMOCIÓN INSTITUCIONAL Y COMPROMISO SOCIAL	200.00	Expediente Nº 3 Transferencia de crédito corriente para la FGUA	0,00	0,00	0,00	0,00	27.749,01	0,00	0,00	0,00	0,00	-27.749,01
P103 - CULTURA, PROMOCIÓN INSTITUCIONAL Y COMPROMISO SOCIAL	481.00	Expediente Nº 3 Transferencia de crédito corriente para la FGUA	0,00	0,00	0,00	27.749,01	0,00	0,00	0,00	0,00	0,00	27.749,01
P190 - DISTRIBUCIÓN CAPITULO 1	140.01	Expediente Nº 4 Generación de crédito. Convenio de colaboración 2016/19 con la Xunta de Galicia	0,00	0,00	0,00	0,00	0,00	0,00	8.818,10	0,00	0,00	8.818,10
P101 - DOCENCIA	480.00	Expediente Nº 5. Incorporación Remanentes 2017	0,00	0,00	0,00	0,00	0,00	1.939.500,00	0,00	0,00	0,00	1.939.500,00
P105 - DIRECCIÓN, ADMINISTRACIÓN Y GESTIÓN	870.01	Expediente Nº 5. Incorporación Remanentes 2017	0,00	0,00	0,00	0,00	0,00	257.548,00	0,00	0,00	0,00	257.548,00
P190 - DISTRIBUCIÓN CAPITULO 1	140.01	Expediente Nº 6 Generación de crédito. Convenio de colaboración 2016/19 con la Xunta de Galicia. Primer semestre 2018.	0,00	0,00	0,00	0,00	0,00	0,00	8.818,10	0,00	0,00	8.818,10
P190 - DISTRIBUCIÓN CAPITULO 1	130.02	Expediente Nº 7. Incorporación Remanentes 2017	0,00	0,00	0,00	0,00	0,00	1.892.009,04	0,00	0,00	0,00	1.892.009,04
P190 - DISTRIBUCIÓN CAPITULO 1	160.01	Expediente Nº 7. Incorporación Remanentes 2017	0,00	0,00	0,00	0,00	0,00	426.537,48	0,00	0,00	0,00	426.537,48
P190 - DISTRIBUCIÓN CAPITULO 1	120.01	Expediente Nº 8. Generación de crédito. Propuesta de Acuerdo del Consejo de fecha 07/11/2018	0,00	0,00	0,00	0,00	0,00	0,00	287.797,14	0,00	0,00	287.797,14
P190 - DISTRIBUCIÓN CAPITULO 1	120.02	Expediente Nº 8. Generación de crédito. Propuesta de Acuerdo del Consejo de fecha 07/11/2018	0,00	0,00	0,00	0,00	0,00	0,00	508.534,28	0,00	0,00	508.534,28
P190 - DISTRIBUCIÓN CAPITULO 1	121.01	Expediente Nº 8. Generación de crédito. Propuesta de Acuerdo del Consejo de fecha 07/11/2018	0,00	0,00	0,00	0,00	0,00	0,00	30.159,89	0,00	0,00	30.159,89
P190 - DISTRIBUCIÓN CAPITULO 1	121.02	Expediente Nº 8. Generación de crédito. Propuesta de Acuerdo del Consejo de fecha 07/11/2018	0,00	0,00	0,00	0,00	0,00	0,00	34.332,93	0,00	0,00	34.332,93
P190 - DISTRIBUCIÓN CAPITULO 1	130.01	Expediente Nº 8. Generación de crédito. Propuesta de Acuerdo del Consejo de fecha 07/11/2018	0,00	0,00	0,00	0,00	0,00	0,00	282.482,53	0,00	0,00	282.482,53
P190 - DISTRIBUCIÓN CAPITULO 1	130.02	Expediente Nº 8. Generación de crédito. Propuesta de Acuerdo del Consejo de fecha 07/11/2018	0,00	0,00	0,00	0,00	0,00	0,00	450.192,71	0,00	0,00	450.192,71
P190 - DISTRIBUCIÓN CAPITULO 1	131.01	Expediente Nº 8. Generación de crédito. Propuesta de Acuerdo del Consejo de fecha 07/11/2018	0,00	0,00	0,00	0,00	0,00	0,00	749,29	0,00	0,00	749,29
P190 - DISTRIBUCIÓN CAPITULO 1	131.02	Expediente Nº 8. Generación de crédito. Propuesta de Acuerdo del Consejo de fecha 07/11/2018	0,00	0,00	0,00	0,00	0,00	0,00	2.519,18	0,00	0,00	2.519,18
P190 - DISTRIBUCIÓN CAPITULO 1	140.01	Expediente Nº 8. Generación de crédito. Propuesta de Acuerdo del Consejo de fecha 07/11/2018	0,00	0,00	0,00	0,00	0,00	0,00	115.849,84	0,00	0,00	115.849,84
P190 - DISTRIBUCIÓN CAPITULO 1	140.02	Expediente Nº 8. Generación de crédito. Propuesta de Acuerdo del Consejo de fecha 07/11/2018	0,00	0,00	0,00	0,00	0,00	0,00	94.537,25	0,00	0,00	94.537,25
P190 - DISTRIBUCIÓN CAPITULO 1	141.01	Expediente Nº 8. Generación de crédito. Propuesta de Acuerdo del Consejo de fecha 07/11/2018	0,00	0,00	0,00	0,00	0,00	0,00	1.332,97	0,00	0,00	1.332,97
P190 - DISTRIBUCIÓN CAPITULO 1	141.02	Expediente Nº 8. Generación de crédito. Propuesta de Acuerdo del Consejo de fecha 07/11/2018	0,00	0,00	0,00	0,00	0,00	0,00	1.193,26	0,00	0,00	1.193,26
P190 - DISTRIBUCIÓN CAPITULO 1	160.00	Expediente Nº 8. Generación de crédito. Propuesta de Acuerdo del Consejo de fecha 07/11/2018	0,00	0,00	0,00	0,00	0,00	0,00	212.880,91	0,00	0,00	212.880,91
			0,00	0,00	0,00	2.335.749,01	2.335.749,01	4.316.192,52	2.040.198,38	0,00	0,00	6.356.390,90



Clasificación Económica		Explicación	Créditos extraordinarios	Suplementos de crédito	Ampliaciones de crédito	Transferencias de crédito		Incorporaciones Remanente	Generaciones de crédito	Bajas por anulación y rectificaciones	Otras modificaciones	Total Modificaciones
Programa	Económica					Positivas	Negativas					
P101 - DOCENCIA	480.00	Expediente Nº 9. Incorporación Remanentes Capítulos 2 -4	0,00	0,00	0,00	0,00	0,00	10.858,44	0,00	0,00	0,00	10.858,44
P101 - DOCENCIA	200.00	Expediente Nº 9. Incorporación Remanentes Capítulos 2 -4	0,00	0,00	0,00	0,00	0,00	4.200,00	0,00	0,00	0,00	4.200,00
P150 - DISTRIBUCIÓN GASTO CORRIENTE DEPARTAMENTOS	200.00	Expediente Nº 9. Incorporación Remanentes Capítulos 2 -4	0,00	0,00	0,00	0,00	0,00	13.038,81	0,00	0,00	0,00	13.038,81
P101 - DOCENCIA	480.00	Expediente Nº 9. Incorporación Remanentes Capítulos 2 -4	0,00	0,00	0,00	0,00	0,00	18.000,00	0,00	0,00	0,00	18.000,00
P105 - DIRECCIÓN, ADMINISTRACIÓN Y GESTIÓN	200.00	Expediente Nº 9. Incorporación Remanentes Capítulos 2 -4	0,00	0,00	0,00	0,00	0,00	17.367,67	0,00	0,00	0,00	17.367,67
P103 - CULTURA, PROMOCIÓN INSTITUCIONAL Y COMPROMISO SOCIAL	200.00	Expediente Nº 9. Incorporación Remanentes Capítulos 2 -4	0,00	0,00	0,00	0,00	0,00	12.352,82	0,00	0,00	0,00	12.352,82
P101 - DOCENCIA	200.00	Expediente Nº 9. Incorporación Remanentes Capítulos 2 -4	0,00	0,00	0,00	0,00	0,00	12.393,08	0,00	0,00	0,00	12.393,08
P101 - DOCENCIA	480.00	Expediente Nº 10. Transferencias de crédito entre capítulos de inversión y transferencias corrientes.	0,00	0,00	0,00	100.000,00	0,00	0,00	0,00	0,00	0,00	100.000,00
P102 - INVESTIGACIÓN	880.00	Expediente Nº 10. Transferencias de crédito entre capítulos de inversión y transferencias corrientes.	0,00	0,00	0,00	0,00	100.000,00	0,00	0,00	0,00	0,00	-100.000,00
P104 - INFRAESTRUCTURAS	620.00	Expediente Nº 11. Incorporación Remanentes 2017	0,00	0,00	0,00	0,00	0,00	5.416.877,48	0,00	0,00	0,00	5.416.877,48
P103 - CULTURA, PROMOCIÓN INSTITUCIONAL Y COMPROMISO SOCIAL	200.00	Expediente Nº 12. Generación de crédito.	0,00	0,00	0,00	0,00	0,00	0,00	10.880,00	0,00	0,00	10.880,00
P101 - DOCENCIA	200.00	Expediente Nº 12. Generación de crédito.	0,00	0,00	0,00	0,00	0,00	0,00	717,80	0,00	0,00	717,80
P101 - DOCENCIA	200.00	Expediente Nº 12. Generación de crédito.	0,00	0,00	0,00	0,00	0,00	0,00	8.458,40	0,00	0,00	8.458,40
P105 - DIRECCIÓN, ADMINISTRACIÓN Y GESTIÓN	319.00	Expediente Nº 12. Generación de crédito.	0,00	0,00	0,00	0,00	0,00	0,00	58,85	0,00	0,00	58,85
P101 - DOCENCIA	480.00	Expediente Nº 12. Generación de crédito.	0,00	0,00	0,00	0,00	0,00	0,00	214.500,00	0,00	0,00	214.500,00
P105 - DIRECCIÓN, ADMINISTRACIÓN Y GESTIÓN	200.00	Expediente Nº 12. Generación de crédito.	0,00	0,00	0,00	0,00	0,00	0,00	4.200,00	0,00	0,00	4.200,00
P153 - DISTRIBUCIÓN MOVILIDAD PDI	200.00	Expediente Nº 12. Generación de crédito.	0,00	0,00	0,00	0,00	0,00	0,00	7.600,00	0,00	0,00	7.600,00
P101 - DOCENCIA	200.00	Expediente Nº 12. Generación de crédito.	0,00	0,00	0,00	0,00	0,00	0,00	7.553,16	0,00	0,00	7.553,16
P101 - DOCENCIA	200.00	Expediente Nº 12. Generación de crédito.	0,00	0,00	0,00	0,00	0,00	0,00	42.801,23	0,00	0,00	42.801,23
P101 - DOCENCIA	200.00	Expediente Nº 12. Generación de crédito.	0,00	0,00	0,00	0,00	0,00	0,00	8,00	0,00	0,00	8,00
P101 - DOCENCIA	200.00	Expediente Nº 12. Generación de crédito.	0,00	0,00	0,00	0,00	0,00	0,00	34.120,00	0,00	0,00	34.120,00
P101 - DOCENCIA	200.00	Expediente Nº 12. Generación de crédito.	0,00	0,00	0,00	0,00	0,00	0,00	18.780,58	0,00	0,00	18.780,58
P105 - DIRECCIÓN, ADMINISTRACIÓN Y GESTIÓN	200.00	Expediente Nº 12. Generación de crédito.	0,00	0,00	0,00	0,00	0,00	0,00	11.245,00	0,00	0,00	11.245,00
P103 - CULTURA, PROMOCIÓN INSTITUCIONAL Y COMPROMISO SOCIAL	200.00	Expediente Nº 12. Generación de crédito.	0,00	0,00	0,00	0,00	0,00	0,00	54,00	0,00	0,00	54,00
P101 - DOCENCIA	200.00	Expediente Nº 13. Generación de crédito.	0,00	0,00	0,00	0,00	0,00	0,00	549.897,49	0,00	0,00	549.897,49
P101 - DOCENCIA	228.00	Expediente Nº 13. Generación de crédito.	0,00	0,00	0,00	0,00	0,00	0,00	98,59	0,00	0,00	98,59
P101 - DOCENCIA	480.00	Expediente Nº 13. Generación de crédito.	0,00	0,00	0,00	0,00	0,00	0,00	30.860,83	0,00	0,00	30.860,83
			0,00	0,00	0,00	100.000,00	100.000,00	5.504.888,28	939.829,53	0,00	0,00	6.444.717,81

Clasificación Económica		Explicación	Créditos extraordinarios	Suplementos de crédito	Ampliaciones de crédito	Transferencias de crédito		Incorporaciones Remanente	Generaciones de crédito	Bajas por anulación y rectificaciones	Otras modificaciones	Total Modificaciones
Programa	Económica					Positivas	Negativas					
P102 - INVESTIGACIÓN	860.00	Expediente Nº 13. Generación de crédito.	0,00	0,00	0,00	0,00	0,00	0,00	2.081.871,58	0,00	0,00	2.081.871,58
P103 - CULTURA, PROMOCIÓN INSTITUCIONAL Y COMPROMISO SOCIAL	200.00	Expediente Nº 13. Generación de crédito.	0,00	0,00	0,00	0,00	0,00	0,00	21.474,25	0,00	0,00	21.474,25
P103 - CULTURA, PROMOCIÓN INSTITUCIONAL Y COMPROMISO SOCIAL	225.00	Expediente Nº 13. Generación de crédito.	0,00	0,00	0,00	0,00	0,00	0,00	61,49	0,00	0,00	61,49
P103 - CULTURA, PROMOCIÓN INSTITUCIONAL Y COMPROMISO SOCIAL	660.00	Expediente Nº 13. Generación de crédito.	0,00	0,00	0,00	0,00	0,00	0,00	2,82	0,00	0,00	2,82
P105 - DIRECCIÓN, ADMINISTRACIÓN Y GESTIÓN	200.00	Expediente Nº 13. Generación de crédito.	0,00	0,00	0,00	0,00	0,00	0,00	7.316,00	0,00	0,00	7.316,00
P150 - DISTRIBUCIÓN GASTO CORRIENTE DEPARTAMENTOS	200.00	Expediente Nº 13. Generación de crédito.	0,00	0,00	0,00	0,00	0,00	0,00	2.045,48	0,00	0,00	2.045,48
P150 - DISTRIBUCIÓN GASTO CORRIENTE DEPARTAMENTOS	660.00	Expediente Nº 13. Generación de crédito.	0,00	0,00	0,00	0,00	0,00	0,00	43,27	0,00	0,00	43,27
P190 - DISTRIBUCIÓN CAPÍTULO 1	140.00	Expediente Nº 13. Generación de crédito.	0,00	0,00	0,00	0,00	0,00	0,00	8.818,10	0,00	0,00	8.818,10
P190 - DISTRIBUCIÓN CAPÍTULO 1	120.01	Expediente Nº 14. Transferencia de crédito del capítulo. Adaptación de crédito al acuerdo de VOAP.	0,00	0,00	0,00	211.322,42	0,00	0,00	0,00	0,00	0,00	211.322,42
P190 - DISTRIBUCIÓN CAPÍTULO 1	120.02	Expediente Nº 14. Transferencia de crédito del capítulo. Adaptación de crédito al acuerdo de VOAP.	0,00	0,00	0,00	2.222.429,83	0,00	0,00	0,00	0,00	0,00	2.222.429,83
P190 - DISTRIBUCIÓN CAPÍTULO 1	121.01	Expediente Nº 14. Transferencia de crédito del capítulo. Adaptación de crédito al acuerdo de VOAP.	0,00	0,00	0,00	110.034,76	0,00	0,00	0,00	0,00	0,00	110.034,76
P190 - DISTRIBUCIÓN CAPÍTULO 1	121.02	Expediente Nº 14. Transferencia de crédito del capítulo. Adaptación de crédito al acuerdo de VOAP.	0,00	0,00	0,00	129.637,61	0,00	0,00	0,00	0,00	0,00	129.637,61
P190 - DISTRIBUCIÓN CAPÍTULO 1	130.02	Expediente Nº 14. Transferencia de crédito del capítulo. Adaptación de crédito al acuerdo de VOAP.	0,00	0,00	0,00	325.281,04	0,00	0,00	0,00	0,00	0,00	325.281,04
P190 - DISTRIBUCIÓN CAPÍTULO 1	131.02	Expediente Nº 14. Transferencia de crédito del capítulo. Adaptación de crédito al acuerdo de VOAP.	0,00	0,00	0,00	11.659,41	0,00	0,00	0,00	0,00	0,00	11.659,41
P190 - DISTRIBUCIÓN CAPÍTULO 1	140.02	Expediente Nº 14. Transferencia de crédito del capítulo. Adaptación de crédito al acuerdo de VOAP.	0,00	0,00	0,00	196.630,01	0,00	0,00	0,00	0,00	0,00	196.630,01
P190 - DISTRIBUCIÓN CAPÍTULO 1	141.01	Expediente Nº 14. Transferencia de crédito del capítulo. Adaptación de crédito al acuerdo de VOAP.	0,00	0,00	0,00	19.828,46	0,00	0,00	0,00	0,00	0,00	19.828,46
P190 - DISTRIBUCIÓN CAPÍTULO 1	130.01	Expediente Nº 14. Transferencia de crédito del capítulo. Adaptación de crédito al acuerdo de VOAP.	0,00	0,00	0,00	0,00	666.241,07	0,00	0,00	0,00	0,00	-666.241,07
P190 - DISTRIBUCIÓN CAPÍTULO 1	131.01	Expediente Nº 14. Transferencia de crédito del capítulo. Adaptación de crédito al acuerdo de VOAP.	0,00	0,00	0,00	0,00	11.659,41	0,00	0,00	0,00	0,00	-11.659,41
P190 - DISTRIBUCIÓN CAPÍTULO 1	140.01	Expediente Nº 14. Transferencia de crédito del capítulo. Adaptación de crédito al acuerdo de VOAP.	0,00	0,00	0,00	0,00	385.555,13	0,00	0,00	0,00	0,00	-385.555,13
P190 - DISTRIBUCIÓN CAPÍTULO 1	141.02	Expediente Nº 14. Transferencia de crédito del capítulo. Adaptación de crédito al acuerdo de VOAP.	0,00	0,00	0,00	0,00	19.828,46	0,00	0,00	0,00	0,00	-19.828,46
P190 - DISTRIBUCIÓN CAPÍTULO 1	150.01	Expediente Nº 14. Transferencia de crédito del capítulo. Adaptación de crédito al acuerdo de VOAP.	0,00	0,00	0,00	0,00	2.143.539,47	0,00	0,00	0,00	0,00	-2.143.539,47
			0,00	0,00	0,00	3.226.623,54	3.226.623,54	0,00	2.101.432,99	0,00	0,00	2.101.432,99
<b>Total de importe Créditos modificados</b>			0,00	0,00	0,00	5.662.572,55	5.662.572,55	79.589.124,70	5.081.460,90	0,00	0,00	84.670.585,60

**b) Anexo 2 Contratos adjudicados 2018. Procedimiento abierto o negociado sin publicidad**

REFERENCIA EXPEDIENTE	LOTE	TIPO DE CONTRATO	OBJETO CONTRATO	IMPORTE ADJUDICACIÓN (SIN IVA)	FECHA ADJUDICACIÓN	ADJUDICATARIO	PUBLICACION ADJUDICACIÓN PERFIL DE CONTRATANTE
A/09/2017	0	SERVICIO	SERVICIO DE SEGURIDAD Y VIGILANCIA SIN ARMAS Y SERVICIO DE AUXILIARES EN LA UNIVERSIDAD DE ALICANTE Y EN LA FUNDACIÓN UNIVERSITARIA LA ALCUDIA DE INVESTIGACIÓN ARQUEOLÓGICA, CON CRITERIOS DE SOSTENIBILIDAD	3.784.272,00	31/01/2018	U87981460 UTE SECURITAS SEGURIDAD ESPAÑA, S.A. - SERVICIOS SECURITAS, S.A.	SI
A/12/2017	0	SERVICIO	SERVICIO GESTIONADO DE INFRAESTRUCTURA DE LAS APLICACIONES DE RECURSOS HUMANOS Y GESTIÓN ACADÉMICA DE LA UNIVERSIDAD DE ALICANTE	90.453,29	29/01/2018	A80897770 OFICINA DE COOPERACIÓN UNIVERSITARIA, S.A.	SI
A/13/2017	0	SERVICIO	CONTRATACIÓN DE SERVICIOS DE ASISTENCIA TÉCNICA EN APOYO A LOS SERVICIOS DEPENDIENTES DEL RECTORADO DE LA UNIVERSIDAD DE ALICANTE EN MATERIA JURÍDICO-ADMINISTRATIVA	19.834,71	29/05/2018	21385519G BAÑO LEÓN, JOSÉ MARÍA	SI
A/14/2017	1	SERVICIO	SERVICIO DE MANTENIMIENTO DE LOS SISTEMAS INFORMÁTICOS DE GESTIÓN ACADÉMICA Y RECURSOS HUMANOS. UNIVERSITAT XXI GESTIÓN DE RECURSOS HUMANOS	130.718,22	20/02/2018	A80897770 OFICINA DE COOPERACIÓN UNIVERSITARIA, S.A.	SI
A/14/2017	2	SERVICIO	SERVICIO DE MANTENIMIENTO DE LOS SISTEMAS INFORMÁTICOS DE GESTIÓN ACADÉMICA Y RECURSOS HUMANOS. UNIVERSITAT XXI GESTIÓN ACADÉMICA	273.612,91	20/02/2018	A80897770 OFICINA DE COOPERACIÓN UNIVERSITARIA, S.A.	SI
A/15/2017	1	SERVICIO	SERVICIO DE MANTENIMIENTO INTEGRAL CON CRITERIOS DE SOSTENIBILIDAD Y PERSPECTIVA DE GÉNERO DE LA UNIVERSIDAD DE ALICANTE	4.403.647,32	01/06/2018	B02272490 EIFFAGE ENERGÍA, S.L.U.	SI
A/01/2018	0	SERVICIO	MANTENIMIENTO DE EQUIPAMIENTO CIENTÍFICO (SISTEMAS DE CROMATOGRFÍA Y DE ESPECTROMETRÍA DE MASAS)	59.060,40	18/05/2018	B86907128 AGILENT TECHNOLOGIES SPAIN, S.L.	SI
A/02/2018	0	SERVICIO	MANTENIMIENTO DE LA RED WIFI DE LA UNIVERSIDAD DE ALICANTE	23.957,75	10/05/2018	B62174842 DIMENSIÓN DATA ESPAÑA, S.L.U.	SI
A/04/2018	0	SERVICIO	ASISTENCIA TÉCNICA DE MICROINFORMÁTICA	246.480,00	18/06/2018	B30766620 METAENLACE SISTEMAS DE INFORMACIÓN, S.L.	SI
A/05/2018	0	SERVICIO	MANTENIMIENTO RED LOCAL	104.910,00	28/09/2018	A28855260 INFORMÁTICA EL CORTE INGLÉS, S.A.	SI
A/08/2018	0	SERVICIO	SERVICIO DE ENFERMERIA ASISTENCIAL	33.389,15	02/11/2018	B84527977 CUALTIS, S.L.	SI
A/10/2018	1	SERVICIO	DIRECCIÓN DE OBRA, DIRECCIÓN DE EJECUCIÓN DE OBRA Y COORDINACIÓN DE SEGURIDAD Y SALUD EN FASE DE EJECUCIÓN DEL EDIFICIO CENTRO DE CREACIÓN DE EMPRESAS DE LA UNIVERSIDAD DE ALICANTE, FASES 1 Y 2. FASE 1	259.000,00	07/11/2018	B91362095 GUILLERMO VÁZQUEZ CONSUEGRA ARQUITECTO, S.L.P.	SI
A/10/2018	2	SERVICIO	DIRECCIÓN DE OBRA, DIRECCIÓN DE EJECUCIÓN DE OBRA Y COORDINACIÓN DE SEGURIDAD Y SALUD EN FASE DE EJECUCIÓN DEL EDIFICIO CENTRO DE CREACIÓN DE EMPRESAS DE LA UNIVERSIDAD DE ALICANTE, FASES 1 Y 2. FASE 2	175.000,00	07/11/2018	B91362095 GUILLERMO VÁZQUEZ CONSUEGRA ARQUITECTO, S.L.P.	SI
O/05/2016	0	OBRAS	URBANIZACIÓN DE LAS PARCELAS INTERIORES DEL PLAN ESPECIAL DE RESERVA DE SUELO DOTACIONAL DE LA UNIVERSIDAD DE ALICANTE FASE I	610.992,45	08/01/2018	A15139314 DRAGADOS, S.A.	SI
O/04/2017	0	OBRAS	MODIFICACIÓN Y MEJORA DE LA INSTALACIÓN DE CLIMATIZACIÓN DE LA FACULTAD DE CIENCIAS DE LA SALUD. ENFERMERIA	361.943,47	19/04/2018	B46048559 ELECTROTÉCNIA MONRABAL, S.L.	SI
O/01/2018	0	OBRAS	CLIMATIZACIÓN PARA REFORMA DE CENTRAL DE PRODUCCIÓN TÉRMICA EN EDIFICIO 38, ESCUELA DE ÓPTICA Y OPTOMETRÍA, DE LA UNIVERSIDAD DE ALICANTE	414.102,88	12/07/2018	B03826682 PROYECTOS E INSTALACIONES TÉRMICAS, S.L. (PRINTER)	SI
O/02/2018	0	OBRAS	CENTRO DE CREACIÓN DE EMPRESAS DE LA UNIVERSIDAD DE ALICANTE. FASE I.	13.140.050,00	23/07/2018	A28854727 FCC CONSTRUCCIÓN, S.A.	SI
O/03/2018	0	OBRAS	SUSTITUCIÓN DE LAS LUMINARIAS DEL CAMPUS DE LA UNIVERSIDAD DE ALICANTE	1.682.420,49	27/11/2018	U40538936 UTE FULTON SERVICIOS INTEGRALES, S.A.- MOELPLA, S.L.U.	SI
O/04/2018	0	OBRAS	REFORMA PARCIAL DE LA INSTALACIÓN DE CLIMATIZACIÓN DEL EDIFICIO DE INSTITUTOS UNIVERSITARIOS DE LA UNIVERSIDAD DE ALICANTE	373.066,18	06/07/2018	A48027056 ELECNOR, S.A.	SI
S/08/2017	1	SUMINISTROS	SUMINISTRO DE ROPA DEPORTIVA PARA LOS INTEGRANTES DE LOS EQUIPOS DE LA UNIVERSIDAD DE ALICANTE. EQUIPACIONES DE JUEGO DE DEPORTES DE EQUIPO Y ROPA DE PASEO	115.010,00	17/04/2018	B03687357 AVANTEXTIL, S.L.	SI
S/08/2017	2	SUMINISTROS	SUMINISTRO DE ROPA DEPORTIVA PARA LOS INTEGRANTES DE LOS EQUIPOS DE LA UNIVERSIDAD DE ALICANTE. ROPA DE ENTRENAMIENTO	41.584,00	17/04/2018	B54099700 MATCH FACTORY, S.L.	SI
S/08/2017	3	SUMINISTROS	SUMINISTRO DE ROPA DEPORTIVA PARA LOS INTEGRANTES DE LOS EQUIPOS DE LA UNIVERSIDAD DE ALICANTE. EQUIPACIONES DE COMPETICIÓN EN DEPORTES INDIVIDUALES	12.560,00	17/04/2018	B30543391 MOBEL SPORT TOTANA, S.L.	SI
S/08/2017	4	SUMINISTROS	SUMINISTRO DE ROPA DEPORTIVA PARA LOS INTEGRANTES DE LOS EQUIPOS DE LA UNIVERSIDAD DE ALICANTE. EQUIPACIONES DE COMPETICIÓN EN DEPORTES INDIVIDUALES	13.702,00	17/04/2018	B30543391 MOBEL SPORT TOTANA, S.L.	SI
S/13/2017	0	SUMINISTROS	SUMINISTRO E IMPLANTACIÓN DE UN SISTEMA INFORMÁTICO PARA LA GESTIÓN DE LA INVESTIGACIÓN EN LA UNIVERSIDAD DE ALICANTE	180.619,00	22/01/2018	A80897770 OFICINA DE COOPERACIÓN UNIVERSITARIA, S.A.	SI



REFERENCIA EXPEDIENTE	LOTE	TIPO DE CONTRATO	OBJETO CONTRATO	IMPORTE ADJUDICACIÓN (SIN IVA)	FECHA ADJUDICACIÓN	ADJUDICATARIO		PUBLICACION ADJUDICACIÓN PERFIL DE CONTRATANTE
S/15/2017	1	SUMINISTROS	SUMINISTRO Y MANTENIMIENTO DE SERVIDORES PARA LA UNIVERSIDAD DE ALICANTE. SERVIDORES PARA EL ENTORNO DE BASES DE DATOS	19.379,77	07/02/2018	B97929566	NUNSYS, S.L.	SI
S/15/2017	2	SUMINISTROS	SUMINISTRO Y MANTENIMIENTO DE SERVIDORES PARA LA UNIVERSIDAD DE ALICANTE. SERVIDORES PARA EL ENTORNO DE VISUALIZACIÓN	34.808,47	07/02/2018	B97929566	NUNSYS, S.L.	SI
S/17/2017	1	SUMINISTROS	SUMINISTRO DE DOS TORNOS PARA EL TALLER DE SOPLADO DE VIDRIO DE LOS SERVICIOS TÉCNICOS DE INVESTIGACIÓN.	19.379,77	07/02/2018	B97929566	NUNSYS, S.L.	SI
S/17/2017	2	SUMINISTROS	SUMINISTRO DE DOS TORNOS PARA EL TALLER DE SOPLADO DE VIDRIO DE LOS SERVICIOS TÉCNICOS DE INVESTIGACIÓN.	34.808,47	07/02/2018	B97929566	NUNSYS, S.L.	SI
S/19/2017	0	SUMINISTROS	SUMINISTRO, INSTALACIÓN Y MANTENIMIENTO DE RED WIFI	205.999,55	22/02/2018	B62174842	DIMENSIÓN DATA ESPAÑA, S.L.U.	SI
S/24/2017	1	SUMINISTROS	SUMINISTRO, ENTREGA E INSTALACIÓN DE MOBILIARIO DE LABORATORIOS PARA EL EDIFICIO DE INSTITUTOS UNIVERSITARIOS DE INVESTIGACIÓN DE LA UNIVERSIDAD DE ALICANTE. I.U. ELECTRÓNICA	131.082,55	24/04/2018	A84486018	ABACO QUALITY, S.A.	SI
S/24/2017	2	SUMINISTROS	SUMINISTRO, ENTREGA E INSTALACIÓN DE MOBILIARIO DE LABORATORIOS PARA EL EDIFICIO DE INSTITUTOS UNIVERSITARIOS DE INVESTIGACIÓN DE LA UNIVERSIDAD DE ALICANTE. I.U. ELECTRÓNICA	104.190,64	24/04/2018	A84486018	ABACO QUALITY, S.A.	SI
S/24/2017	3	SUMINISTROS	SUMINISTRO, ENTREGA E INSTALACIÓN DE MOBILIARIO DE LABORATORIOS PARA EL EDIFICIO DE INSTITUTOS UNIVERSITARIOS DE INVESTIGACIÓN DE LA UNIVERSIDAD DE ALICANTE. I.U. ELECTRÓNICA	65.925,21	24/04/2018	A84486018	ABACO QUALITY, S.A.	SI
S/24/2017	4	SUMINISTROS	SUMINISTRO, ENTREGA E INSTALACIÓN DE MOBILIARIO DE LABORATORIOS PARA EL EDIFICIO DE INSTITUTOS UNIVERSITARIOS DE INVESTIGACIÓN DE LA UNIVERSIDAD DE ALICANTE. I.U. ELECTRÓNICA	327.470,73	24/04/2018	A84486018	ABACO QUALITY, S.A.	SI
S/24/2017	5	SUMINISTROS	SUMINISTRO, ENTREGA E INSTALACIÓN DE MOBILIARIO DE LABORATORIOS PARA EL EDIFICIO DE INSTITUTOS UNIVERSITARIOS DE INVESTIGACIÓN DE LA UNIVERSIDAD DE ALICANTE. I.U. ELECTRÓNICA	53.236,35	24/04/2018	A84486018	ABACO QUALITY, S.A.	SI
S/24/2017	6	SUMINISTROS	SUMINISTRO, ENTREGA E INSTALACIÓN DE MOBILIARIO DE LABORATORIOS PARA EL EDIFICIO DE INSTITUTOS UNIVERSITARIOS DE INVESTIGACIÓN DE LA UNIVERSIDAD DE ALICANTE. I.U. ELECTRÓNICA	414.018,98	24/04/2018	A84486018	ABACO QUALITY, S.A.	SI
S/01/2018	0	SUMINISTROS	LICENCIA CAMPUS DE SOFTWARE (MICROSOFT)	63.958,03	10/05/2018	A28472819	FUJITSU TECHNOLOGY SOLUTIONS, S.A.	SI
S/02/2018	1	SUMINISTROS	SUMINISTRO E INSTALACIÓN DE EQUIPAMIENTO INFORMÁTICO: ORDENADORES PERSONALES EN REGIMEN DE ARRENDAMIENTO. EQUIPOS EPS, TIPO GENERAL	97.957,00	15/06/2018	B41485228	TEKNOSERVICE, S.L.	SI
S/02/2018	2	SUMINISTROS	SUMINISTRO E INSTALACIÓN DE EQUIPAMIENTO INFORMÁTICO: ORDENADORES PERSONALES EN REGIMEN DE ARRENDAMIENTO. EQUIPOS EPS, ALTAS PRESTACIONES	97.957,00	15/06/2018	B41485228	TEKNOSERVICE, S.L.	SI
S/02/2018	3	SUMINISTROS	SUMINISTRO E INSTALACIÓN DE EQUIPAMIENTO INFORMÁTICO: ORDENADORES PERSONALES EN REGIMEN DE ARRENDAMIENTO. EQUIPOS PARA AULAS	30.298,00	15/06/2018	B41485228	TEKNOSERVICE, S.L.	SI
S/04/2018	0	SUMINISTROS	SUMINISTRO DE BASES DE DATOS, REVISTAS ELECTRÓNICAS Y LIBROS ELECTRÓNICOS DE LA EDITORIAL SPRINGER PARA LA BIBLIOTECA UNIVERSITARIA DE LA UNIVERSIDAD DE ALICANTE	262.007,00	23/04/2018	209719094	SPRINGER CUSTOMER SERVICE CENTER GMBH	SI
S/05/2018	0	SUMINISTROS	SUMINISTRO, INSTALACIÓN Y PUESTA EN FUNCIONAMIENTO DE UN SISTEMA DE ESPECTROMETRÍA DE MASAS DE SIMPLE CUADRUPOLO ACOPLADO A CROMATOGRFÍA DE GASES CON INTRODUCCIÓN AUTOMÁTICA DE MUESTRAS MULTIFUNCIÓN	77.000,00	04/10/2018	B30043053	PRODUCTOS QUÍMICOS DE MURCIA, S.L.	SI
S/06/2018	0	SUMINISTROS	ADQUISICIÓN DE DOS EQUIPOS DE ESPECTROMETRÍA DE MASAS POR COMPONENTES	60.000,00	14/05/2018	B81554008	TECNOLOGÍA DE VACÍO, S.L.U. (TECNOVAC)	SI
S/08/2018	0	SUMINISTROS	ADQUISICIÓN DE UNA LÍNEA EXTRUSORA DE DOBLE HUSILLO CORROTANTE CON PELETIZACIÓN	60.000,00	17/10/2018	B15544398	DROGALLEGA, S.L.	SI
S/09/2018	0	SUMINISTROS	ADQUISICIÓN DE UNA LÍNEA EXTRUSORA DE DOBLE HUSILLO CORROTANTE CON PELETIZACIÓN	60.000,00	17/10/2018	B15544398	DROGALLEGA, S.L.	SI
S/11/2018	0	SUMINISTROS	SUMINISTRO, INSTALACIÓN Y PUESTA EN FUNCIONAMIENTO DE UN MICROONDAS CON CÁMARA DE REACCIÓN ÚNICA	58.375,00	11/12/2018	A28060283	GOMENSORO, S.A.	SI
S/12/2018	0	SUMINISTROS	SISTEMA DE CROMATOGRFÍA DE GASES CON DETECTOR DE MASAS TIPO TRIPLE CUADRUPOLO PARA LOS SERVICIOS TÉCNICOS DE INVESTIGACIÓN DE LA UNIVERSIDAD DE ALICANTE	185.000,00	13/12/2018	B30043053	PRODUCTOS QUÍMICOS DE MURCIA, S.L.	SI
S/13/2018	0	SUMINISTROS	SUMINISTRO DE PLATAFORMA DE SÍNTESIS POR MICROONDAS CON CONTROL DE TEMPERATURA POR INFRARROJOS Y AGITACIÓN ADECUADO PARA REALIZAR LOS PROCESOS DE SÍNTESIS A PRESIÓN ATMOSFÉRICA Y EN FLUJO, CON ...	109.350,00	11/12/2018	A28060283	GOMENSORO, S.A.	SI
S/14/2018	0	SUMINISTROS	SISTEMA DE PIROLÍISIS DE DOBLE ETAPA CON DETECCIÓN POR ESPECTROMETRÍA DE MASAS (MS-GC/MS)	161.900,00	11/12/2018	B30043053	PRODUCTOS QUÍMICOS DE MURCIA, S.L.	SI

### c) Anexo 3. Prórrogas de contratos 2018

REFERENCIA EXPEDIENTE	LOTE	TIPO DE CONTRATO	OBJETO CONTRATO	FECHA ADJUDICACIÓN	DURACIÓN CONTRATO INICIAL		FECHA PRORROGA	DURACIÓN PRÓRROGA		ADJUDICATARIO	OBSERVACIONES	
A/02/2015	0	SERVICIO	SERVICIO DE COMUNICACIONES DE LA UNIVERSIDAD DE ALICANTE	17/07/2015	24	mes/es	21/09/2018	1	año/s	U87325700-1	TELFÓNICA DE ESPAÑA, SA U Y TELEFÓNICA MÓVILES ESPAÑA, SA U - UTE TDEY TME CDXXV/III	PRÓRROGAS REALIZADAS: 2
A/08/2015	1	SERVICIO	SERVICIO DE MONITORES DEPORTIVOS PARA ACTIVIDADES FÍSICAS DEL SERVICIO DE DEPORTES. ACTIVIDADES FÍSICAS CON MONITOR	28/09/2015	22	mes/es	17/07/2018	11	mes/es	B53058202-1	PC SCHOOL, S.L.	PRÓRROGAS REALIZADAS: 2
A/08/2015	2	SERVICIO	SERVICIO DE MONITORES DEPORTIVOS PARA ACTIVIDADES FÍSICAS DEL SERVICIO DE DEPORTES. ESCUELAS DEPORTIVAS DE RAQUETA CON MONITOR	28/09/2015	22	mes/es	17/07/2018	11	mes/es	B53058202-1	PC SCHOOL, S.L.	PRÓRROGAS REALIZADAS: 2
A/08/2015	3	SERVICIO	SERVICIO DE MONITORES DEPORTIVOS PARA ACTIVIDADES FÍSICAS DEL SERVICIO DE DEPORTES. ESCUELAS DE NIÑOS Y DEPORTES MINORITARIOS	28/09/2015	22	mes/es	17/07/2018	11	mes/es	B53058202-1	PC SCHOOL, S.L.	PRÓRROGAS REALIZADAS: 2
A/16/2015	1	SERVICIO	SERVICIO MÉDICO ASISTENCIAL Y LABORATORIO DE ANÁLISIS CLÍNICOS. SERVICIO MÉDICO ASISTENCIAL	13/01/2016	24	mes/es	18/01/2018	12	mes/es	B84527977-2	CUALTIS, S.L.	PRÓRROGAS REALIZADAS: 1
A/16/2015	2	SERVICIO	SERVICIO MÉDICO ASISTENCIAL Y LABORATORIO DE ANÁLISIS CLÍNICOS. SERVICIO DE LABORATORIO DE ANÁLISIS CLÍNICOS	15/02/2016	24	mes/es	18/01/2018	12	mes/es	A59845875-1	SYNLAB DIAGNOSTICOS GLOBALES, S.A	PRÓRROGAS REALIZADAS: 1
A/07/2017	0	SERVICIO	MANTENIMIENTO DE HARDWARE DE LOS EQUIPOS INFORMÁTICOS PERSONALES DE LA UNIVERSIDAD DE ALICANTE	25/10/2017	12	mes/es	19/09/2018	12	mes/es	B30766620-1	METAENLACE SISTEMAS DE INFORMACIÓN, S.L.	PRÓRROGAS REALIZADAS: 1

d) Anexo 4. Relación de compromisos de gastos para ejercicios posteriores

Núm. Exp.	Objeto del contrato	Contratista	Lote	Anualidades futuras	Importes
A/16/15	SERVICIO MÉDICO ASISTENCIAL Y LABORATORIO DE ANÁLISIS CLÍNICOS	QUALTIS, S.L.	1	2019	8.646,76
				2019	8.646,76
				2019	43.601,33
				2019	43.601,33
				2020	8.720,25
				2020	8.720,25
		SYNLAB DIAGNOSTICOS GLOBALES, S.A	2	2019	2.111,21
				2019	2.111,21
				2019	10.645,83
				2019	10.645,83
2020	2	2020	2.129,18		
		2020	2.129,18		
A/2/16	SERVICIO DE LIMPIEZA CON CRITERIOS DE SOSTENIBILIDAD Y PERSPECTIVA DE GENERO	FERROSER SERVICIOS AUXILIARES, S.A.	0	2019	427.225,23
				2019	4.747.411,24
				2020	431.582,72
A/6/16	SERVICIO DE MANTENIMIENTO DE RED LOCAL	INFORMÁTICA EL CORTE INGLÉS, S.A.	0	2019	8.244,42
A/11/16	SERVICIOS PROFESIONALES DE ASESORAMIENTO TRIBUTARIO	J&A GARRIGUES, S.L.P.	0	2019	9.426,48
A/16/16	MANTENIMIENTO DE SOFTWARE PARA LA GESTIÓN DE LA PREVENCIÓN DE RIESGOS LABORALES	TECNOPREVEN, S.L.	0	2019	7.512,08
A/17/16	SERVICIO DE JARDINERIA, MANTENIMIENTO DE ZONAS VERDES Y LIMPIEZA DE LOS ESPACIOS URBANIZADOS DEL CAMPUS DE LA UNIVERSIDAD DE ALICANTE CON CRITERIOS DE SOSTENIBILIDAD Y PERSPECTIVA DE GÉNERO	IP GARDEN INGENIEROS PAISAJISTAS, S.L.U.	0	2019	541.281,62
A/1/17	SERVICIO DE SEGUROS PARA COBERTURA DE RIESGOS DE LA UNIVERSIDAD DE ALICANTE	MAPFRE ESPAÑA, COMPAÑIA DE SEGUROS Y REASEGUROS, S.A.	4	2019	13.216,33
A/6/17	SERVICIO DE LIMPIEZA Y MANTENIMIENTO DE BATAS DE LABORATORIO DE TRABAJADORES Y TRABAJADORAS QUE MANIPULEN PRODUCTOS QUÍMICOS Y/O BIOLÓGICOS	ILUNION LAVANDERÍAS, S.A.U.	0	2019	14.993,26
A/7/17	MANTENIMIENTO DE HARDWARE DE LOS EQUIPOS INFORMÁTICOS PERSONALES DE LA UNIVERSIDAD DE ALICANTE	METAENLACE SISTEMAS DE INFORMACIÓN, S.L.	0	2019	69.145,45
A/8/17	SERVICIO DE MANTENIMIENTO PREVENTIVO Y CORRECTIVO DE LAS INSTALACIONES DEL SISTEMA INTEGRAL DE SEGURIDAD EN LA UNIVERSIDAD DE ALICANTE CON CRITERIOS DE SOSTENIBILIDAD Y PERSPECTIVA DE GÉNERO	UTE CLECE SEGURIDAD, S.A.U. Y CLECE, S.A.	0	2019	102.345,59

Núm. Exp.	Objeto del contrato	Contratista	Lote	Anualidades futuras	Importes
A/9/17	SERVICIO DE SEGURIDAD Y VIGILANCIA SIN ARMAS Y SERVICIO DE AUXILIARES EN LA UNIVERSIDAD DE ALICANTE Y EN LA FUNDACIÓN UNIVERSITARIA LA ALCUDIA DE INVESTIGACIÓN ARQUEOLÓGICA, CON CRITERIOS DE SOSTENIBI	UTE SECURITAS SEGURIDAD ESPAÑA, S.A. - SERVICIOS SECURITAS, S.A.	0	2019	2.289.484,56
				2020	381.580,76
A/12/17	SERVICIO GESTIONADO DE INFRAESTRUCTURA DE LAS APLICACIONES DE RECURSOS HUMANOS Y GESTIÓN ACADÉMICA DE LA UNIVERSIDAD DE ALICANTE	OFICINA DE COOPERACIÓN UNIVERSITARIA, S.A.	0	2019	54.724,32
				2020	4.560,20
A/13/17	CONTRATACIÓN DE SERVICIOS DE ASISTENCIA TÉCNICA EN APOYO A LOS SERVICIOS DEPENDIENTES DEL RECTORADO DE LA UNIVERSIDAD DE ALICANTE EN MATERIA JURÍDICO-ADMINISTRATIVA	BAÑO LEÓN, JOSÉ MARÍA	0	2019	10.666,66
A/14/17	SERVICIO DE MANTENIMIENTO DE LOS SISTEMAS INFORMÁTICOS DE GESTIÓN ACADÉMICA Y RECURSOS HUMANOS	OFICINA DE COOPERACIÓN UNIVERSITARIA, S.A.	1	2019	79.084,44
				2020	13.180,91
			2	2019	165.535,80
				2020	27.589,32
A/15/17	SERVICIO DE MANTENIMIENTO INTEGRAL CON CRITERIOS DE SOSTENIBILIDAD Y PERSPECTIVA DE GÉNERO DE LA UNIVERSIDAD DE ALICANTE	EFFAGE ENERGÍA, S.L.U.		2019	2.664.206,76
				2020	1.332.103,12
A/1/18	MANTENIMIENTO DE EQUIPAMIENTO CIENTÍFICO (SISTEMAS DE CROMATOGRFÍA Y DE ESPECTROMETRÍA DE MASAS)	AGILENT TECHNOLOGIES SPAIN, S.L.		2019	29.776,28
A/2/18	MANTENIMIENTO DE LA RED WIFI DE LA UNIVERSIDAD DE ALICANTE	DIMENSIÓN DATA ESPAÑA, S.L.U.		2019	12.078,70
A/4/18	ASISTENCIA TÉCNICA DE MICROINFORMÁTICA	METAENLACE SISTEMAS DE INFORMACIÓN, S.L.		2019	149.120,40
				2020	86.986,90
A/5/18	MANTENIMIENTO RED LOCAL	INFORMÁTICA EL CORTE INGLÉS, S.A.		2019	105784,24
A/8/18	SERVICIO DE ENFERMERIA ASISTENCIAL	CUALTIS, S.L.		2019	30.606,72
A/10/18	DIRECCIÓN DE OBRA, DIRECCIÓN DE EJECUCIÓN DE OBRA Y COORDINACIÓN DE SEGURIDAD Y SALUD EN FASE DE EJECUCIÓN DEL EDIFICIO CENTRO DE CREACIÓN DE EMPRESAS DE LA UNIVERSIDAD DE ALICANTE, FASES I Y 2	GUILLERMO VÁZQUEZ CONSUEGRA ARQUITECTO, S.L.P.	1	2019	252.067,20
				2020	19.311,60
			2	2020	211.750,00
A/11/18	MANTENIMIENTO DEL PROGRAMA DE GESTIÓN DE BIBLIOTECA SYMPHONY	SIRSI IBERIA, S.L.		2019	31.876,00
A/14/18	SERVICIOS PROFESIONALES DE ASESORAMIENTO TRIBUTARIO PARA LA UNIVERSIDAD DE ALICANTE	J&A GARRIGUES, S.L.P.		2019	14.620,83
				2020	17.545,00
				2021	2.924,17
O/4/16	REFORMA DEL EDIFICIO 23 PABELLÓN JORGE JUAN DE LA UNIVERSIDAD DE ALICANTE	DRAGADOS, S.A.	0	2019	65.923,53
O/5/16	URBANIZACIÓN DE LAS PARCELAS INTERIORES DEL PLAN ESPECIAL DE RESERVA DE SUELO DOTACIONAL DE LA UNIVERSIDAD DE ALICANTE FASE I	DRAGADOS, S.A.	0	2019	53.211,32
O/4/17	MODIFICACIÓN Y MEJORA DE LA INSTALACIÓN DE CLIMATIZACIÓN DE LA FACULTAD DE CIENCIAS DE LA SALUD. ENFERMERIA	ELECTROTÉCNIA MONRABAL, S.L.	0	2019	40.741,49
O/12/17	SUSTITUCIÓN DE LAS MAQUINAS DE CLIMATIZACIÓN QUE UTILIZAN R-22 COMO GAS REFRIGERANTE EN LA FACULTAD DE DERECHO DE LA UNIVERSIDAD DE ALICANTE	FULTON, S.A.	0	2019	86.444,63
O/16/17	COMPLEMENTARIO DE SUSTITUCIÓN DE COBERTURA DE LA CUBIERTA Y RETIRADA DE PLACA DE FIBROCEMENTO DE REFORMA DEL EDIFICIO 23 PABELLÓN JORGE JUAN DE LA UNIVERSIDAD DE ALICANTE	DRAGADOS, S.A.	0	2019	23.626,22
O/17/17	REPARACIÓN Y PUESTA EN MARCHA DEL EDIFICIO DE INSTITUTOS UNIVERSITARIOS DE INVESTIGACIÓN DE LA UNIVERSIDAD DE ALICANTE	DRAGADOS, S.A.	0	2019	4.776,70
O/1/18	CLIMATIZACIÓN PARA REFORMA DE CENTRAL DE PRODUCCIÓN TÉRMICA EN EDIFICIO 38, ESCUELA DE ÓPTICA Y OPTOMETRÍA, DE LA UNIVERSIDAD DE ALICANTE	PROYECTOS E INSTALACIONES TÉRMICAS, S.L. (PROINTER)	0	2019	187.899,18

Núm. Exp.	Objeto del contrato	Contratista	Lote	Anualidades futuras	Importes
O/2/18	CENTRO DE CREACIÓN DE EMPRESAS DE LA UNIVERSIDAD DE ALICANTE. FASE I.	FCC CONSTRUCCIÓN, S.A.	0	2019	9.000.000,00
				2020	4.899.460,50
O/3/18	SUSTITUCIÓN DE LAS LUMINARIAS DEL CAMPUS DE LA UNIVERSIDAD DE ALICANTE	UTE FULTON SERVICIOS INTEGRALES, S.A.- MOELPLA, S.L.U.	0	2019	1.628.583,03
				2020	407.145,76
O/4/18	REFORMA PARCIAL DE LA INSTALACIÓN DE CLIMATIZACIÓN DEL EDIFICIO DE INSTITUTOS UNIVERSITARIOS DE LA UNIVERSIDAD DE ALICANTE	ELECNOR, S.A.	0	2019	169.278,78
S/10/15	SUMINISTRO E INSTALACIÓN DE ORDENADORES PERSONALES MEDIANTE ARRENDAMIENTO CON OPCIÓN A COMPRA DE LA UNIVERSIDAD DE ALICANTE	TEKNOSERVICE, S.L.	1	2019	20.086,47
			2	2019	2.105,26
S/15/15	SUMINISTRO DE DOS VEHICULOS ADAPTADOS PARA TRANSPORTE DE PERSONAS CON DISCAPACIDAD FISICA EN REGIMEN DE ARRENDAMIENTO SIN OPCION DE COMPRA	PRIMOTI, S.L.	0	2019	24.684,00
				2020	4.114,00
S/17/15	SUMINISTRO DE DOS VEHÍCULOS TURISMO EN RÉGIMEN DE ARRENDAMIENTO SIN OPCIÓN A COMPRA PARA EL SERVICIO DE LA U.A.	ARVAL SERVICE LEASE, S.A.	1	2019	7.656,28
			2	2019	6.530,14
S/2/16	SUMINISTRO DE ORDENADORES PERSONALES MEDIANTE ARRENDAMIENTO CON OPCIÓN DE COMPRA A 4 AÑOS DE LA UNIVERSIDAD DE ALICANTE	TEKNOSERVICE, S.L.	1	2019	8.599,20
				2020	5.015,96
			2	2019	59.044,32
				2020	34.442,55
			3	2019	18.605,52
				2020	10.853,45
S/22/16	SUMINISTRO, INSTALACIÓN DE ORDENADORES PERSONALES MEDIANTE ARRENDAMIENTO CON OPCIÓN DE COMPRA	TEKNOSERVICE, S.L.	1	2019	16.178,64
				2020	16.178,64
				2021	12.133,75
		TEKNOSERVICE, S.L.	2	2019	6.987,72
				2020	6.987,72
				2021	3.494,25
		METAENLACE SISTEMAS DE INFORMACIÓN, S.L.	3	2019	124.509,00
				2020	124.509,00
				2021	114.133,25
S/3/17	ADQUISICIÓN DE REVISTAS SCIENCE DIRECT ONLINE DE LA EDITORIAL ELSEVIER	EBSCO INFORMATION SERVICES, S.L.		2019	460.071,24
				2020	472.723,20
S/13/17	SUMINISTRO E IMPLANTACIÓN DE UN SISTEMA INFORMÁTICO PARA LA GESTIÓN DE LA INVESTIGACIÓN EN LA UNIVERSIDAD DE ALICANTE	OFICINA DE COOPERACIÓN UNIVERSITARIA, S.A.	0	2019	131.131,33
S/24/17	SUMINISTRO, ENTREGA E INSTALACIÓN DE MOBILIARIO DE LABORATORIOS PARA EL EDIFICIO DE INSTITUTOS UNIVERSITARIOS DE INVESTIGACIÓN DE LA UNIVERSIDAD DE ALICANTE	ABACO QUALITY, S.A.	0	2019	201.667,34



Núm. Exp.	Objeto del contrato	Contratista	Lote	Anualidades futuras	Importes
S/2/18	SUMINISTRO E INSTALACIÓN DE EQUIPAMIENTO INFORMÁTICO: ORDENADORES PERSONALES EN REGIMEN DE ARRENDAMIENTO	TEKNOSERVICE, S.L.	1	2019	29.631,96
				2020	29.631,96
				2021	29.631,96
				2022	19.754,77
		TEKNOSERVICE, S.L.	2	2019	9.165,12
				2020	9.165,12
				2021	9.165,12
				2022	6.110,18
		METAENLACE SISTEMAS DE INFORMACIÓN, S.L.	3	2019	31.377,72
				2020	31.377,72
				2021	31.377,72
				2022	20.918,48
S/7/18	SUMINISTRO E INSTALACIÓN DE EQUIPAMIENTO DE AUDIO Y VIDEO PARA EL SALÓN DE ACTOS DEL EDIFICIO DE INSTITUTOS UNIVERSITARIOS DE INVESTIGACIÓN DE LA ZONA DE AMPLIACIÓN DE LA UNIVERSIDAD DE ALICANTE	AVELLÁN LÓPEZ, JAVIER	1	2019	9.704,01
			2	2019	12.975,53
S/8/18	ADQUISICIÓN DE UNA LÍNEA EXTRUSORA DE DOBLE HUSILLO CORROTANTE CON PELETIZACIÓN	DROGALLEGA, S.L.	0	2019	60.000,00
S/10/18	SUMINISTRO, SUSCRIPCIÓN Y ACCESO DE PUBLICACIONES PERIÓDICAS, BASES DE DATOS, PAQUETES DE REVISTAS Y LIBROS ELECTRÓNICOS PARA LA BIBLIOTECA UNIVERSITARIA DE LA UNIVERSIDAD DE ALICANTE	LIBRERÍA PONS, S.L.	1	2019	18.712,89
		EBSCO INFORMATION SERVICES, S.L.	2	2019	229.623,00
		EBSCO INFORMATION SERVICES, S.L.	3	2019	689.533,00
		EBSCO INFORMATION SERVICES, S.L.	4	2019	294.338,00
		PROQUEST INFORMATION AND LEARNING ESPAÑA, S.L.	5	2019	114.365,00
		EBSCO INFORMATION SERVICES, S.L.	6	2019	14.821,00
		EBSCO INFORMATION SERVICES, S.L.	7	2019	19.793,00
S/11/18	SUMINISTRO, INSTALACIÓN Y PUESTA EN FUNCIONAMIENTO DE UN MICROONDAS CON CÁMARA DE REACCIÓN ÚNICA	GOMENSORO, S.A.	0	2019	58.375,00
S/15/18	SUMINISTRO, INSTALACIÓN Y PUESTA EN FUNCIONAMIENTO DE UN SERVIDOR INFORMÁTICO DE ALMACENAMIENTO Y PROCESADO DE DATOS	SISTEMAS INFORMÁTICOS EUROPEOS, S.L.	0	2019	31.690,00
S/16/18	CONTRATO DE ARRENDAMIENTO DE UNA FURGONETA ELÉCTRICA EN LA MODALIDAD DE RENTING PARA LA UNIDAD DE CARTERIA DE LA UNIVERSIDAD DE ALICANTE	NORTHGATE ESPAÑA RENTING FLEXIBLE, S.A.	0	2019	4.129,20
				2020	6.193,80
				2021	6.193,80
				2022	6.193,80
				2023	2.064,60
S/17/18	SUMINISTRO, SUSCRIPCIÓN Y ACCESO A LA BASE DE DATOS ARANZADI INSTITUCIONES DE LA EDITORIAL ARANZADI, S.A.U. PARA LA BIBLIOTECA UNIVERSITARIA DE LA U.A.	EDITORIAL ARANZADI, S.A.		2019	30.768,00
S/18/18	SUMINISTRO DE BASES DE DATOS, REVISTAS ELECTRÓNICAS Y LIBROS ELECTRÓNICOS DE LA EDITORIAL SPRINGER NATURE PARA LA BIBLIOTECA UNIVERSITARIA DE LA UNIVERSIDAD DE ALICANTE	SPRINGER CUSTOMER SERVICE CENTER GMBH		2019	266.081,00

**e) Anexo 5. Desviaciones de financiación de proyectos nacionales**

CÓDIGO DE GAST	DESCRIPCIÓN	PARTIDA PRESUPUESTARIA	DR. REC NETO_201	OBLIG. REC. 2018	COEF_FIN	DESVIACIÓN POSITIVA	DESVIACIÓN NEGATIVA	DESV. ACU POSITIVA	DESV. ACU NEGATIVA
11.40.6P.00.02	(21/1ACT) XII Encuentro de Red de Unidades de Igualdad de Género para la Ex	2019 11.40.6P.00.02 P102	680.00	0,00	100%	0,00	0,00	7.000,00	0,00
30.20.6P.00.04	(GRE16-25) LA UNIVERSIDAD DE ALICANTE COMO DESTINO	2019 30.20.6P.00.04 P102	680.00	0,00	100%	0,00	0,00	3.013,00	0,00
30.30.6P.00.08	(HAR2017-82810-P) CLIMA, RIESGO, CATÁSTROFE Y CRISIS A AMBOS LADOS DEL ATLÁ	2019 30.30.6P.00.08 P102	680.99	18.750,00	100%	9.797,45	0,00	9.773,45	0,00
30.30.6P.00.07	(PRC-UA-04) ANALES DE LA UNIVERSIDAD DE ALICANTE. HISTORIA MEDIEVAL	2019 30.30.6P.00.07 P102	680.16	0,00	100%	0,00	-842,00	108,00	0,00
30.20.6P.00.06	(AORG/2018/078) XVI congreso de la Población en España. Respuestas geodemog	2019 30.20.6P.00.06 P102	680.99	9.000,00	100%	0,18	0,00	0,18	0,00
30.30.6P.00.03	(HUM2007-63505) ELITES DE PODER TERRITORIAL EN LA...	2019 30.30.6P.00.03 P102	680.00	0,00	100%	0,00	0,00	17,46	0,00
30.30.6P.00.06	(HAR2016-77305-P) ECONOMIA Y ELITES DE PODER EN LA ESPANA MODERNA	2019 30.30.6P.00.06 P102	680.99	3.300,00	100%	0,00	-2.661,08	17.628,06	0,00
30.20.6P.00.05	(GRE16-31) DINAMICAS SOCIOTERRITORIALES PARA LA CON	2019 30.20.6P.00.05 P102	680.11	0,00	100%	0,00	-1.114,66	839,34	0,00
30.50.6P.00.14	(AORG/2018/079) Los primeros sistemas sociales en los orígenes de Europa: I	2019 30.50.6P.00.14 P102	680.99	9.000,00	100%	1.807,42	0,00	1.721,42	0,00
30.50.6P.00.08	(SBPLY/17/180801/000010) INVESTIGACION DEL PATRIMONIO ARQUEOLOGIC	2019 30.50.6P.00.08 P102	680.00	12.265,02	100%	12.265,02	0,00	1,56	0,00
30.30.6P.00.09	(GV/2018/016) COMERCIO INTENCIONAL E INTEGRACIÓN ECONÓMICA EN LA EUROPA ME	2019 30.30.6P.00.09 P102	680.06	8.000,00	100%	6.680,53	0,00	6.680,53	0,00
30.60.6P.00.03	(FFI2014-58636-P) AUTOBIOGRAFIA Y CARTOGRAFIA PROYECCIONES ID..	2019 30.60.6P.00.03 P102	680.17	0,00	100%	0,00	-922,04	1.284,58	0,00
30.40.6P.00.04	(AICO/2017/011) GUERRA E HISTORIA PUBLICA: UNA PLATAFORM	2019 30.40.6P.00.04 P102	680.99	20.032,86	100%	1.798,76	0,00	20.148,07	0,00
30.50.6P.00.04	(HAR2015-65168-P) SOCIEDAD ROMANA Y HABITO EPIGRAFICO EN LA H	2019 30.50.6P.00.04 P102	680.24	4.557,00	100%	2.440,15	0,00	8.170,44	0,00
30.50.6P.00.07	(GRE16-03) ALFARES Y RELACIONES COMERCIALES EN EPOC	2019 30.50.6P.00.07 P102	680.99	0,00	100%	0,00	-3.157,45	2.709,79	0,00
30.40.6P.00.03	(HAR2016-75954-P) LAS MONARQUIAS EN EUROPA MERIDIONAL SIGLOS XIX Y XX. ...	2019 30.40.6P.00.03 P102	680.17	3.800,00	100%	0,00	-17.306,48	9.973,34	0,00
30.50.6P.00.11	(UCI-2014-19097) ARQUEOLOGIA Y PATRIMONIO HISTORICO	2019 30.50.6P.00.11 P102	680.00	0,00	100%	0,00	0,00	20,60	0,00
30.70.6P.00.06	(GRE14-08) SEMANTICA COGNITIVA HISTORICA: APLICACION ..	2019 30.70.6P.00.06 P102	680.00	0,00	100%	0,00	0,00	141,83	0,00
30.70.6P.00.08	(FFI2014-58014-P) LA FORMACION DE LA TRADICION LITERARIA HISP...	2019 30.70.6P.00.08 P102	680.99	5.200,00	100%	0,00	-5.528,09	1.321,21	0,00
30.60.6P.00.05	(HAR2015-64574-C2-2-P) LA OTRA EUROPA: INDIVIDUOS Y GRUPOS DE LA EU	2019 30.60.6P.00.05 P102	680.17	6.076,00	100%	1.846,98	0,00	11.422,11	0,00
30.70.6P.00.14	(FFI2017-85441-R) Gestión de la información y estructuración lingüística: e	2019 30.70.6P.00.14 P102	680.99	22.000,00	100%	17.755,14	0,00	19.656,14	0,00
30.70.6P.00.15	(FFI2017-88310-P) EL HABLA CON SIGNIFICADO EMOCIONAL Y EXPRESIVO: ANÁLISIS	2019 30.70.6P.00.15 P102	680.17	28.125,00	100%	25.821,17	0,00	25.821,17	0,00
30.70.6P.00.09	(FFI2015-65769-P) LA ESCUELA UNIVERSALISTA ESPANOLA DEL SIGLO	2019 30.70.6P.00.09 P102	680.02	15.925,00	100%	0,00	-1.431,08	79,72	0,00
30.70.6P.00.17	(ACIE18-07) ACCIÓN DE INVESTIGACIÓN: GALINDO MERINO, MARIA DEL MAR. Program	2019 30.70.6P.00.17 P102	680.03	0,00	100%	0,00	0,00	1.103,59	0,00
30.70.6P.00.10	(FFI2016-76047-P) LA FORMACION DE LA CONCIENCIA FIGURATIVA EN LA ...	2019 30.70.6P.00.10 P102	680.17	5.500,00	100%	0,00	-4.973,44	27.149,69	0,00
30.70.6P.00.16	(GV/2018/054) LA REVISIÓN DEL NEOLOGISMO DESDE LA LINGÜÍSTICA COGNITIVA. AP	2019 30.70.6P.00.16 P102	680.17	2.100,00	100%	901,13	0,00	901,13	0,00
30.70.6P.00.11	(GRE16-15) VERBOS NEOLOGICOS EN ESPANOL ACTUAL	2019 30.70.6P.00.11 P102	680.17	0,00	100%	0,00	-845,40	188,60	0,00
30.80.6P.00.05	(ACPE16-03) THE LINGUISTICS OF MOBBING IN THE WORKPLA CE	2019 30.80.6P.00.05 P102	680.00	0,00	100%	0,00	0,00	30,04	0,00
30.90.6P.00.08	(ALCUDIA 16-03) CARACTERIZACION DE LAS MUESTRAS DE LA ALCUJ.	2019 30.90.6P.00.08 P102	680.00	0,00	100%	0,00	0,00	43,03	0,00
30.80.6P.00.08	(GV/2017/164) EVALUACION DEL NIVEL DE CONOCIMIENTOS ..	2019 30.80.6P.00.08 P102	680.16	7.574,38	100%	848,76	0,00	6.500,00	0,00
30.90.6P.00.09	(ALCUDIA 17-03) CARACTERIZACION DE MUESTRAS DE LA ALCUDIA MEDIANTE...	2019 30.90.6P.00.09 P102	680.17	0,00	100%	0,00	-976,34	970,46	0,00
30.90.6P.00.13	(SBPLY/18/180801/000013) INVESTIGACIÓN DEL PATRIMONIO ARQUEOLÓGICO IBERORRO	2019 30.90.6P.00.13 P102	680.99	0,00	100%	0,00	-12.438,88	1.421,32	0,00
30.90.6P.00.14	(ACIE18-06) ACCIÓN DE INVESTIGACIÓN: ESCLAPEZ ESPLIEGO, JULIA MARIA. ESTUDI	2019 30.90.6P.00.14 P102	680.00	0,00	100%	0,00	0,00	889,00	0,00
31.00.6P.00.07	(CGL2015-65602-R) EV ALUACION DE LA PELIGROSIDAD DE INESTABILID.	2019 31.00.6P.00.07 P102	680.99	21.000,00	100%	9.219,84	0,00	27.398,12	0,00
31.00.6P.00.09	(AORG/2018/080) IBERFAULT2018	2019 31.00.6P.00.09 P102	680.99	6.240,00	100%	3.253,19	0,00	2.709,19	0,00

CÓDIGO DE GASTO	DESCRIPCIÓN	PARTIDA PRESUPUESTARIA	DR. REC NETO_2018	OBLIG. REC. 2018	COEF_FIN	DESVIACIÓN POSITIVA	DESVIACIÓN NEGATIVA	DES. ACU POSITIVA	DES. ACU NEGATIVA	
31.00.6P.00.10	(GV/2018/109) GEOMODEIZACIÓN 3D Y CARACTERIZACIÓN DEL PATRIMONIO GEOLÓGICO	2019 31.00.6P.00.10 P102	680.99	6.400,00	5.346,77	100%	1.053,23	0,00	817,63	0,00
31.00.6P.00.11	(GV/2018/068) IMPLEMENTACIÓN DE LA CALIDAD Y PRODUCCIÓN DE LECHUGA GLACIAL	2019 31.00.6P.00.11 P102	680.12	7.000,00	2.881,14	100%	4.118,86	0,00	2.949,86	0,00
31.00.6P.00.08	(GRE17-02) ESTUDIO DEL REGISTRO CLIMÁTICO RECIENTE PRESERVADO EN DEPÓSITOS	2019 31.00.6P.00.08 P102	680.06	0,00	517,00	100%	0,00	-517,00	15.131,47	0,00
31.10.6P.00.07	(PROMETEO/2017/139) NUEVAS NANOESTRUCTURAS PARA MICROELECTRO	2019 31.10.6P.00.07 P102	680.17	88.172,07	30.776,53	100%	57.395,54	0,00	62.344,86	0,00
31.20.6P.00.02	(COST-ACTION-IC1 104) RANDOM RANDOM NETWORK CODING AND DESIGNS OVER ...	2019 31.20.6P.00.02 P102	680.00	0,00	0,00	100%	0,00	0,00	11,39	0,00
31.10.6P.00.05	(AYA2015-66899-C2-2-P) DINAMICA Y EVOLUCION DE ESTRELLAS DE NEUTR.	2019 31.10.6P.00.05 P102	680.03	19.110,00	26.454,38	100%	0,00	-7.344,38	152,83	0,00
31.00.6P.00.12	(ALCUDIA17-04) DAMAS Y HÉROES. TRAS LA ILICIBÉRICA	2019 31.00.6P.00.12 P102	680.00	0,00	0,00	100%	0,00	0,00	3.128,42	0,00
31.10.6P.00.06	(MAT2016-78625-C2-1-P) HACIA NANOESTRUCTURAS MAGNETICAS Y SUPERCONDUCTORAS.	2019 31.10.6P.00.06 P102	680.18	15.000,00	59.412,30	100%	0,00	-44.412,30	74.065,19	0,00
31.20.6P.00.10	(AICO/2017/128) CODIGOS CONVOLUCIONALES SOBRE CANALES DE	2019 31.20.6P.00.10 P102	680.99	17.736,05	6.062,49	100%	11.673,56	0,00	27.502,42	0,00
31.20.6P.00.05	(GV/2017/015) ORDENES ESTOCASTICOS Y TEORIA DE COPULAS	2019 31.20.6P.00.05 P102	680.99	6.500,00	3.451,78	100%	3.048,22	0,00	9.548,22	0,00
31.30.6P.00.06	(AICO/2018/175) Estudio de fenómenos de fisiorción, autoensamblaje y dinám	2019 31.30.6P.00.06 P102	680.02	19.995,32	2.446,26	100%	17.549,06	0,00	17.549,06	0,00
31.20.6P.00.11	(AORG/2018/077) Álgebra Lineal, Análisis Matricial y Aplicaciones (ALAMA201	2019 31.20.6P.00.11 P102	680.24	8.300,00	4.243,58	100%	4.056,42	0,00	4.011,42	0,00
31.30.6P.00.04	(CTQ2014-55073-P) ESTUDIO COMPUTACIONAL DE NANOESTRUCTURAS...	2019 31.30.6P.00.04 P102	680.11	0,00	13.578,72	100%	0,00	-13.578,72	2.390,96	0,00
31.20.6P.00.06	(GV/2017/177) DESARROLLO E IMPLEMENTACION DE METODOS D	2019 31.20.6P.00.06 P102	680.99	8.000,00	3.602,35	100%	4.397,65	0,00	12.397,65	0,00
31.20.6P.00.04	(MTM2014-59179-C2-1-P) FUNDAMENTOS METODOS Y APLICACIONES DE LA OP.	2019 31.20.6P.00.04 P102	680.99	12.714,00	26.669,75	100%	0,00	-13.955,75	1.948,17	0,00
31.40.6P.00.10	(CTQ2015-74494-JIN) NUEVA FAMILIA DE TITANIAS ACTIVAS EN EL VISIBLE. UNA	2019 31.40.6P.00.10 P102	680.16	111.389,00	58.078,46	100%	53.310,54	0,00	19.034,65	0,00
31.40.6P.00.09	(GRE15-07) DISEÑO RACIONAL DE CATALIZADORES MULTIFUN.	2019 31.40.6P.00.09 P102	680.12	0,00	4.950,18	100%	0,00	-4.950,18	2.381,52	0,00
31.60.6P.00.05	(DER2017-86393-R) HERRAMIENTAS JURÍDICAS PARA FAVORECER EL ACCESO A CONTENI	2019 31.60.6P.00.05 P102	680.24	8.800,00	1.968,05	100%	6.831,95	0,00	7.631,95	0,00
31.40.6P.00.07	(CTQ2015-64801-R) SISTEMAS CATALITICOS EFICIENTES Y DE BAJO COSTE..	2019 31.40.6P.00.07 P102	680.17	32.200,00	15.612,54	100%	16.587,46	0,00	38.752,95	0,00
31.40.6P.00.12	(AORG/2018/085) 1st Workshop Novel Nanoporous Materials for Biomedical Appl	2019 31.40.6P.00.12 P102	680.00	7.500,00	0,00	100%	7.500,00	0,00	7.500,00	0,00
31.60.6P.00.06	(DER2017-85756-P) Armonización del Derecho de Familia derivado de las Técni	2019 31.60.6P.00.06 P102	680.24	5.625,00	1.725,83	100%	3.899,17	0,00	3.899,17	0,00
31.60.6P.00.07	(PROMETEO/2018/088) El mercado único digital para Europa. aspectos de Derch	2019 31.60.6P.00.07 P102	680.24	35.000,00	2.443,87	100%	32.556,13	0,00	32.556,13	0,00
31.70.6P.00.10	(GRE16-30) LA FORMACION DE LA POLITICA DE LA UNION	2019 31.70.6P.00.10 P102	680.17	0,00	1.186,81	100%	0,00	-1.186,81	3.966,39	0,00
31.70.6P.00.13	(AORG/2018/067) La Unión Europea y España ante el derecho internacional de	2019 31.70.6P.00.13 P102	680.26	9.000,00	8.650,86	100%	349,14	0,00	311,14	0,00
31.70.6P.00.09	(DER2016-77228-P) VICTIMAS DE DELITOS: MODELOS DE ACTUACION INTEGRAL	2019 31.70.6P.00.09 P102	680.24	1.900,00	5.205,14	100%	0,00	-3.305,14	12.088,16	0,00
31.70.6P.00.11	(130-005435) VII CURSO SOBRE SEGURIDAD Y DEFENSA: LA	2019 31.70.6P.00.11 P102	680.00	2.800,00	0,00	100%	2.800,00	0,00	1,29	0,00
31.70.6P.00.06	(DER2014-54764-R) DERECHOS DEL CONDENADO Y LIMITES DERIVADOS...	2019 31.70.6P.00.06 P102	680.03	0,00	3.471,11	100%	0,00	-3.471,11	31,05	0,00
31.70.6P.00.07	(DER2015-63498-C2-2-P) LA UNION EUROPEA ANTE LOS ESTADOS FRACASA.	2019 31.70.6P.00.07 P102	680.24	6.076,00	2.722,60	100%	3.353,40	0,00	11.583,55	0,00
31.80.6P.00.02	(DER2015-64816-P) EL PLAN DE ACCION EUROPEO CONTRA LA EROSION	2019 31.80.6P.00.02 P102	680.99	8.255,00	2.132,13	100%	6.122,87	0,00	8.195,50	0,00
31.70.6P.00.12	(130-10186) VIII CURSO SOBRE SEGURIDAD Y DEFENSA: LA PARTICIPACIÓN DE LAS F	2019 31.70.6P.00.12 P102	680.17	0,00	3.112,90	100%	0,00	-3.112,90	3.450,00	0,00
31.80.6P.00.03	(DER2015-68072-P) LA SEGURIDAD JURIDICA EN EL ORDENAMIENTO TR	2019 31.80.6P.00.03 P102	680.17	6.955,00	4.456,98	100%	2.498,02	0,00	2.534,79	0,00
31.80.6P.00.04	(PROMETEO/2016/053) LOS PLANES DE ACCION CONTRA LA EROSION DE LA BASE IMPON	2019 31.80.6P.00.04 P102	680.17	21.911,60	17.207,35	100%	4.704,25	0,00	17.800,20	0,00
31.90.6P.00.08	(DER2017-89157-R) LA TRANSFORMACIÓN DEL MODELO ENERGÉTICO: PROPUESTA DE UN	2019 31.90.6P.00.08 P102	680.24	7.590,00	1.369,38	100%	6.220,62	0,00	6.910,62	0,00
32.60.6P.00.08	(PI14/01146) TRABAJO INMIGRACION Y SALUD EN UNA COHORTE DE PO...	2019 32.60.6P.00.08 P102	680.99	0,00	12.873,36	100%	0,00	-12.873,36	4.317,54	0,00
31.90.6P.00.10	(AICO/2018/003) La transformación del modelo energético: propuesta de un ma	2019 31.90.6P.00.10 P102	680.24	7.000,00	2.977,92	100%	4.022,08	0,00	4.022,08	0,00
32.60.6P.00.14	(PI16/00670) CAMBIOS SOCIOECONOMICOS Y EVOLUCION DE ...	2019 32.60.6P.00.14 P102	680.17	3.500,00	1.035,85	100%	2.464,15	0,00	16.009,15	0,00
31.90.6P.00.11	(TSPUN/2018/03/14) JORNADAS SOBRE RESPONSABILIDAD SOCIAL EN LA CONTRATACIO	2019 31.90.6P.00.11 P102	680.26	5.732,51	6.702,09	100%	0,00	-969,58	178,56	0,00
32.60.6P.00.15	(GRE16-14) CRISIS ECONOMICA Y MORTALIDAD GENERAL Y	2019 32.60.6P.00.15 P102	680.99	0,00	1.240,52	100%	0,00	-1.240,52	1.713,48	0,00
32.60.6P.00.20	(HAR2017-82366-C2-2-P) PASADO Y PRESENTE EN EL CONTROL DE LAS ENFERMEDADES	2019 32.60.6P.00.20 P102	680.99	20.125,00	5.015,87	100%	15.109,13	0,00	14.893,90	0,00
32.60.6P.00.21	(INV18-20) ANÁLISIS EPIDEMIOLÓGICO ESTUDIO DE COHORTES	2019 32.60.6P.00.21 P102	680.17	0,00	493,62	100%	0,00	-493,62	6,38	0,00

CÓDIGO DE GASTO	DESCRIPCIÓN	PARTIDA PRESUPUESTARIA	DR. REC NETO_2018	OBLIG. REC. 2018	COEF_FIN	DESVIACIÓN POSITIVA	DESVIACIÓN NEGATIVA	DESV. ACU POSITIVA	DESV. ACU NEGATIVA	
32.60.6P.00.18	(INV17-03) AYUDA INVESTIGADORES INVITADOS: EL PAPEL DE LA NUTRICION	2019 32.60.6P.00.18 P102	680.00	0,00	0,00	100%	0,00	0,00	30,81	0,00
32.70.6P.00.05	(CSO2015-64551-C3-3-R) UN NUEVO ESCENARIO PARA LA INFANCIA: ACTITUD	2019 32.70.6P.00.05 P102	680.99	4.500,00	16.316,67	100%	0,00	-11.816,67	11.321,24	0,00
32.70.6P.00.06	(GV/2017/169) IDENTIDADES DE LA JUVENTUD MUSULMANA EN	2019 32.70.6P.00.06 P102	680.17	9.196,36	6.884,90	100%	2.311,46	0,00	8.955,10	0,00
32.80.6P.00.03	(ECO2015-67310-P) MICROFUNDAMENTOS DE LA ESTRATEGIA Y CAPAC	2019 32.80.6P.00.03 P102	680.17	6.479,00	5.539,73	100%	939,27	0,00	9.092,23	0,00
33.00.6P.00.08	(ECO2015-65820-P) LA TEX 2020: MICROECONOMIA MADE IN ALICANTE	2019 33.00.6P.00.08 P102	680.99	10.416,00	14.125,16	100%	0,00	-3.709,16	12.635,57	0,00
33.00.6P.00.09	(ECO2015-70540-P) CRECIMIENTO DESIGUALDAD Y CICLOS ECONOMIC	2019 33.00.6P.00.09 P102	680.17	8.447,50	15.363,60	100%	0,00	-6.916,10	7.610,82	0,00
33.00.6P.00.06	(PROMETEO/2013/037) SALUD Y PROBLEMAS SOCIO ECONOMICOS	2019 33.00.6P.00.06 P102	680.00	0,00	0,00	100%	0,00	0,00	5.256,41	0,00
32.90.6P.00.02	(ECO2015-67035-P) RELACIONES ENTRE VARIABLES MACROECONOMIC	2019 32.90.6P.00.02 P102	680.99	15.015,00	9.894,92	100%	5.120,08	0,00	6.373,59	0,00
33.00.6P.00.10	(ATI14-02) CONTRATACION TECNICO DE APOYO	2019 33.00.6P.00.10 P102	680.00	0,00	0,00	100%	0,00	0,00	192,52	0,00
33.00.6P.00.18	(SENIOR18-02) AYUDA INV. INVITADO B-IMPARTIR PARTE DEL CURSO OPTATIVO	2019 33.00.6P.00.18 P102	680.17	0,00	6.697,55	100%	0,00	-6.697,55	402,45	0,00
33.00.6P.00.14	(ECO2017-87069-P) Microeconomía Aplicada y Economía Financiera Emprica	2019 33.00.6P.00.14 P102	680.17	25.875,00	12.255,96	100%	13.619,04	0,00	13.619,04	0,00
33.10.6P.00.05	(GRE16-27) DISEÑO PUESTA EN PRACTICA Y EVALUACION D	2019 33.10.6P.00.05 P102	680.00	0,00	0,00	100%	0,00	0,00	954,00	0,00
33.00.6P.00.17	(INV18-02) COLABORACIÓN EN LOS SEMINARIOS DE ECONOMOMETRIA DEL MÁSTER OFICIA	2019 33.00.6P.00.17 P102	680.00	0,00	0,00	100%	0,00	0,00	79,19	0,00
33.20.6P.00.07	(GV/2017/166) VALIDACION DE UNA BATERIA DE DESARROLLO	2019 33.20.6P.00.07 P102	680.99	5.700,00	2.375,78	100%	3.324,22	0,00	9.024,22	0,00
33.20.6P.00.04	(PI15/01351) PREVENCIÓN DE LAS CAIDAS DE LAS PERSONAS MAYORES ...	2019 33.20.6P.00.04 P102	680.18	0,00	1.823,73	100%	0,00	-1.823,73	5.858,25	0,00
33.20.6P.00.06	(GV/2017/006) PATRONES DE USO DE INTERNET RIESGOS Y C	2019 33.20.6P.00.06 P102	680.99	8.057,64	4.011,93	100%	4.045,71	0,00	9.969,07	0,00
33.20.6P.00.05	(GRE16-32) BULLYING HOMOFOBICO Y CYBERBULLYING: EVA	2019 33.20.6P.00.05 P102	680.99	0,00	497,64	100%	0,00	-497,64	2.910,36	0,00
33.30.6P.00.09	(GV/2017/187) INFLUENCIA DEL DISEÑO DE LAS LENTES PROG	2019 33.30.6P.00.09 P102	680.16	9.404,55	7.968,18	100%	1.436,37	0,00	8.031,82	0,00
33.30.6P.00.11	(RYC-2016-20471) PROGRAMA RAMÓN Y CAJAL DOT. ADICIONAL: PIÑERO LLORENS, DAV	2019 33.30.6P.00.11 P102	680.16	20.000,00	6.867,89	100%	13.132,11	0,00	33.132,11	0,00
33.30.6P.00.12	(ACIE18-19) ACCIÓN DE INVESTIGACIÓN: SEGUI CRESPO, MARIA DEL MAR. TRADUCCIO	2019 33.30.6P.00.12 P102	680.18	0,00	37,45	100%	0,00	-37,45	267,55	0,00
33.30.6P.00.07	(DPI2015-65814-R) REPRODUCCION DIGITAL AVANZADA DE LA GONIAPA	2019 33.30.6P.00.07 P102	680.99	30.800,00	33.587,10	100%	0,00	-2.787,10	148,36	0,00
33.30.6P.00.08	(PREVENT17-02) INFLUENCIA DEL DISEÑO DE LAS LENTES PROG	2019 33.30.6P.00.08 P102	680.99	0,00	6.500,04	100%	0,00	-6.500,04	3.499,96	0,00
33.30.6P.00.05	(PC15-02) DISEÑO DE LENTE DE CONTACTO ESCLERAL MULTI.	2019 33.30.6P.00.05 P102	680.00	0,00	0,00	100%	0,00	0,00	2.572,91	0,00
33.30.6P.00.10	(UADIF16-50A) AYUDA INVESTIG UA CON MAYOR NUMERO PUBLI..	2019 33.30.6P.00.10 P102	680.00	0,00	0,00	100%	0,00	0,00	1.500,00	0,00
33.30.6P.00.06	(FIS2015-66570-P) MATERIALES HOLOGRAFICOS AVANZADOS PARA FO	2019 33.30.6P.00.06 P102	680.99	12.152,00	7.163,29	100%	4.988,71	0,00	49.462,21	0,00
33.40.6P.00.07	(PRC-UA-25) RECEN.MACIA SOLER MARIA LORETO	2019 33.40.6P.00.07 P102	680.00	0,00	0,00	100%	0,00	0,00	1.253,51	0,00
33.40.6P.00.09	(GRE17-05) CONOCIMIENTOS Y ACTITUDES DE LOS PROFESIONALES DE SALUD MENTAL H	2019 33.40.6P.00.09 P102	680.00	0,00	0,00	100%	0,00	0,00	4.059,00	0,00
33.40.6P.00.05	(GRE15-18) ADAPTACION Y VALIDACION DE HERRAMIENTAS ...	2019 33.40.6P.00.05 P102	680.99	0,00	2.486,20	100%	0,00	-2.486,20	2.777,80	0,00
33.40.6P.00.03	(PI14/01549) ADAPTACION DE HERRAMIENTAS PARA EL DESARROLLO Y E..	2019 33.40.6P.00.03 P102	680.99	0,00	3.232,68	100%	0,00	-3.232,68	2.347,56	0,00
33.40.6P.00.08	(AICO/2017/140) VIVENCIAS DE MUJERES QUE HAN SUFRIDO LA	2019 33.40.6P.00.08 P102	680.18	15.000,00	6.157,80	100%	8.842,20	0,00	23.842,20	0,00
33.70.6P.00.06	(ACIE18-05) ACCIÓN DE INVESTIGACIÓN: DIAZ MORLAN, PABLO: Consulta de docume	2019 33.70.6P.00.06 P102	680.03	0,00	3.714,94	100%	0,00	-3.714,94	149,06	0,00
34.10.6P.00.02	(GRE17-03) Principales actuaciones en materia de no discriminación por razón	2019 34.10.6P.00.02 P102	680.00	0,00	0,00	100%	0,00	0,00	900,00	0,00
34.00.6P.00.06	(CTQ2016-76782-P) CARBOCICLACIONES ENANTIOSELECTIVAS DIRIGIDAS HACIA ...	2019 34.00.6P.00.06 P102	680.17	12.000,00	40.128,57	100%	0,00	-28.128,57	45.602,13	0,00
34.00.6P.00.07	(CTQ2017-85093-P) Iminas Quirales en química orgánica: Aplicación a la sínt	2019 34.00.6P.00.07 P102	680.12	37.800,00	7.206,35	100%	30.593,65	0,00	29.990,17	0,00
34.20.6P.00.12	(FF2017-86248-P) LA HAGIOGRAFÍA HISPÁNICA ANTE LA REFORMA PROTESTANTE	2019 34.20.6P.00.12 P102	680.17	18.687,50	4.958,66	100%	13.728,84	0,00	13.728,84	0,00
34.20.6P.00.06	(FF2015-69694-P) CONTINUACION DE LA GRAMATICA DEL CATALAN M	2019 34.20.6P.00.06 P102	680.99	12.090,00	17.226,16	100%	0,00	-5.136,16	1.182,79	0,00
34.20.6P.00.10	(INV17-17(I)) AYUDA INVESTIGADORES INVITADOS: EL CUERPO INVADIDO	2019 34.20.6P.00.10 P102	680.00	0,00	0,00	100%	0,00	0,00	4,97	0,00
34.20.6P.00.13	(JSRDUN/2018/2) ALACANT I LA RECUPERACIÓ DE LA MEMÒRIA DEMOCRÀTICA. 80 ANIV	2019 34.20.6P.00.13 P102	680.99	23.104,54	19.954,30	100%	3.150,24	0,00	44,20	0,00
34.40.6P.00.05	(ACIE18-08) ACCIÓN DE INVESTIGACIÓN: GONZALEZ AVILES, ANGEL BENIGNO. Visita	2019 34.40.6P.00.05 P102	680.00	0,00	0,00	100%	0,00	0,00	315,00	0,00
34.50.6P.00.08	(PRC-UA-20) I2	2019 34.50.6P.00.08 P102	680.00	0,00	0,00	100%	0,00	0,00	1.084,88	0,00

CÓDIGO DE GASTO	DESCRIPCIÓN	PARTIDA PRESUPUESTARIA	DR. REC NETO_2018	OBLIG. REC. 2018	COEF_FIN	DESVIACIÓN POSITIVA	DESVIACIÓN NEGATIVA	DESV. ACU POSITIVA	DESV. ACU NEGATIVA
34.50.6P.00.11	(GRE17-09) Emergencias de lo Posthumano: Desafíos arquitectónicos más allá	2019 34.50.6P.00.11 P102 680.00	0,00	0,00	100%	0,00	0,00	7.600,00	0,00
34.50.6P.00.06	(APE/2017/064) TEACHING ARCHITECTURE TO ERASMUS STUDENT	2019 34.50.6P.00.06 P102 680.17	0,00	4.343,85	100%	0,00	-4.343,85	4.696,42	0,00
34.50.6P.00.05	(GRE16-29) REME: REFUGIO TEMPORAL PARA SITUACIONES	2019 34.50.6P.00.05 P102 680.03	0,00	356,34	100%	0,00	-356,34	1.528,88	0,00
34.60.6P.00.10	(BIA2016-80982-R) APLICACION DE TECNICAS ULTRASONICAS NO LINEALES A LA DETE	2019 34.60.6P.00.10 P102 680.99	12.450,00	35.848,74	100%	0,00	-23.398,74	24.855,29	0,00
34.60.6P.00.25	(ACIE18-14) ACCION DE INVESTIGACIÓN: POMARES TORRES, JUAN CARLOS. Visita pa	2019 34.60.6P.00.25 P102 680.03	0,00	2.079,80	100%	0,00	-2.079,80	143,20	0,00
34.60.6P.00.08	(GRE15-02) ESTUDIO SOBRE EL PERFIL DE EQUILIBRIO EBP Y	2019 34.60.6P.00.08 P102 680.00	0,00	0,00	100%	0,00	0,00	0,01	0,00
34.60.6P.00.09	(GRE15-19) EVALUACION DE LOS EFECTOS SOBRE EL SUELO ..	2019 34.60.6P.00.09 P102 680.99	0,00	2.550,37	100%	0,00	-2.550,37	5,58	0,00
34.60.6P.00.12	(GRE16-08) DESARROLLO DE HERRAMIENTOS ESPECIFICAS Q	2019 34.60.6P.00.12 P102 680.03	0,00	91,28	100%	0,00	-91,28	2.629,72	0,00
34.60.6P.00.24	(GV/2018/015) CARACTERIZACIÓN DE LA ADHERENCIA DE LAS ARMADURAS EN HORMIGON	2019 34.60.6P.00.24 P102 680.99	1.840,00	1.635,20	100%	204,80	0,00	204,80	0,00
34.60.6P.00.21	(GRE17-11) EMPLEO DE SUBPRODUCTOS Y RESIDUOS INDUSTRIALES EN LA ESTABILIZAC	2019 34.60.6P.00.21 P102 680.00	0,00	0,00	100%	0,00	0,00	4.906,60	0,00
34.60.6P.00.22	(GRE17-12) TÉCNICAS SOSTENIBLES DE DRENAJE APLICADAS A LA DESCONTAMINACIÓN	2019 34.60.6P.00.22 P102 680.12	0,00	1.530,50	100%	0,00	-1.530,50	13.150,43	0,00
34.60.6P.00.04	(PROMETEO/2013/035) MATERIALES CEMENTANTES CONDUCTORES MULTIFUNCIONALES..	2019 34.60.6P.00.04 P102 680.00	0,00	0,00	100%	0,00	0,00	386,57	0,00
34.60.6P.00.07	(BIA2015-69952-R) METODOLOGIAS DE REFUERZO DE ESTRUCTURAS	2019 34.60.6P.00.07 P102 680.99	0,00	29.815,07	100%	0,00	-29.815,07	39.609,14	0,00
34.60.6P.00.11	(GRE16-09) ESTUDIO SOBRE EL DESGASTE Y COMPOSICION	2019 34.60.6P.00.11 P102 680.12	0,00	328,88	100%	0,00	-328,88	2.953,16	0,00
34.60.6P.00.16	(GV/2017/181) ESTUDIOS CONDUCENTES AL DESARROLLO EN LA	2019 34.60.6P.00.16 P102 680.12	8.000,00	6.400,00	100%	1.600,00	0,00	6.400,00	0,00
34.60.6P.00.17	(ATI14-07) CONTRATACION TECNICO DE APOYO	2019 34.60.6P.00.17 P102 680.00	0,00	0,00	100%	0,00	0,00	192,52	0,00
34.60.6P.00.13	(GRE16-26) APROVECHAMIENTO DE LA CAPACIDAD ABSORBEN	2019 34.60.6P.00.13 P102 680.99	0,00	1.431,66	100%	0,00	-1.431,66	428,46	0,00
34.60.6P.00.23	(BIA2017-90845-REDT) RED TEMÁTICA EN DURABILIDAD, PATOLOGÍA Y REHABILITACIÓ	2019 34.60.6P.00.23 P102 680.00	3.500,00	0,00	100%	3.500,00	0,00	3.500,00	0,00
34.60.6P.00.14	(PREVENT17-01) DESARROLLO DE LA SEGURIDAD EN SISTEMAS D	2019 34.60.6P.00.14 P102 680.99	0,00	9.398,99	100%	0,00	-9.398,99	526,01	0,00
34.70.6P.00.17	(TIN2017-89069-R) MODELADO Y VISUALIZACIÓN 4D DEL CUERPO HUMANO PARA LA MEJ	2019 34.70.6P.00.17 P102 680.12	38.280,00	1.250,00	100%	37.030,00	0,00	33.568,78	0,00
34.70.6P.00.21	(INV 18-13) REUNIONES DE TRABAJO Y PONENCIA EN LAS JORNADAS DEL DOCTORADO EN	2019 34.70.6P.00.21 P102 680.00	0,00	0,00	100%	0,00	0,00	543,90	0,00
34.70.6P.00.22	(INV 18-17) REUNIONES DE TRABAJO Y PONENCIA EN LAS JORNADAS DEL DOCTORADO EN	2019 34.70.6P.00.22 P102 680.00	0,00	0,00	100%	0,00	0,00	543,90	0,00
34.70.6P.00.23	(INNA000/18/008) Red Alicantina de Innovación y Transferencia de Conocimie	2019 34.70.6P.00.23 P102 680.26	0,00	24.923,05	100%	0,00	-24.923,05	740,97	0,00
34.70.6P.00.06	(GRE11-13) SISTEMA DE GESTION DE PROCESOS INTEGRAL EN ENTORNOS...	2019 34.70.6P.00.06 P102 680.00	0,00	0,00	100%	0,00	0,00	20,75	0,00
34.70.6P.00.14	(AICO/2017/134) ARQUITECTURAS DE INTERNET OF TNINGS PARA	2019 34.70.6P.00.14 P102 680.99	17.400,00	4.884,72	100%	12.515,28	0,00	29.915,28	0,00
34.70.6P.00.15	(PCIN-2017-114) PAAL - Privacy-Aware and acceptable lifelogging services fo	2019 34.70.6P.00.15 P102 680.17	100.380,00	26.311,66	100%	74.068,34	0,00	74.068,34	0,00
34.70.6P.00.16	(PC17-01) Diseño del sistema embebido para generador eólico basado en tecno	2019 34.70.6P.00.16 P102 680.17	0,00	14.868,24	100%	0,00	-14.868,24	3.631,76	0,00
34.70.6P.00.18	(TIN2017-89266-R) HABILITADORES CLOUD PARA EL DESARROLLO DE LA INDUSTRIA CO	2019 34.70.6P.00.18 P102 680.99	18.920,00	10.573,84	100%	8.346,16	0,00	10.066,16	0,00
34.70.6P.00.07	(GRE12-22) DISTRIBUCION DE LA INFORMACION EN LOS SISTEMAS...	2019 34.70.6P.00.07 P102 680.00	0,00	0,00	100%	0,00	0,00	1.796,41	0,00
34.70.6P.00.12	(GRE16-28) MODELO Y VISUALIZACION 4D DEL CUERPO HUM	2019 34.70.6P.00.12 P102 680.99	0,00	2.338,35	100%	0,00	-2.338,35	213,75	0,00
34.70.6P.00.19	(APE/2018/045) PRIVACY-AWARE VIDEO-BASED SOLUTIONS FOR HEALTHY AND ACTIVE A	2019 34.70.6P.00.19 P102 680.99	8.275,00	1.935,60	100%	6.339,40	0,00	6.339,40	0,00
34.70.6P.00.13	(012-ABEL-CM-2014A) DISCOVERY OF NOVEL BLOOD ANTICOAGULANTS USING ...	2019 34.70.6P.00.13 P102 680.00	0,00	0,00	100%	0,00	0,00	3.425,25	0,00
34.80.6P.00.13	(GRE16-17) SOLUCIONES FILTRANTES SINTONIZABLES Y RE	2019 34.80.6P.00.13 P102 680.12	0,00	363,82	100%	0,00	-363,82	4.087,83	0,00
34.80.6P.00.12	(AYA2016-79500-R) ESTUDIO DE LAS PROPIEDADES FISICAS Y DINAMICAS DEL....	2019 34.80.6P.00.12 P102 680.17	14.250,00	8.638,08	100%	5.611,92	0,00	4.471,79	0,00
34.80.6P.00.10	(DP2015-68087-R) SISTEMA ROBOTICO MULTISENSORIAL CON MANIP	2019 34.80.6P.00.10 P102 680.17	52.500,00	45.900,63	100%	6.599,37	0,00	1.722,58	0,00
34.80.6P.00.09	(AYA2015-68012-C2-2-P) ESTRELLAS DE GRAN MASA COMO PROGENITORES DE SUP...	2019 34.80.6P.00.09 P102 680.17	35.035,00	34.963,39	100%	71,61	0,00	627,80	0,00
34.80.6P.00.19	(INV 18-03) ANILLOS ESTRECHOS ALREDEDOR DE PEQUEÑOS CUERPOS DEL SISTEMA SOLA	2019 34.80.6P.00.19 P102 680.99	0,00	982,16	100%	0,00	-982,16	817,84	0,00
34.80.6P.00.17	(GV/2018/071) FILTROS DE MICROONDAS RECONFIGURABLES Y SINTONIZABLES DEN TEC	2019 34.80.6P.00.17 P102 680.17	7.500,00	3.490,21	100%	4.009,79	0,00	4.111,91	0,00
34.80.6P.00.14	(GRE16-20) PLATAFORMA DE CONTROL DE UNA MANO ROBOTI	2019 34.80.6P.00.14 P102 680.00	0,00	0,00	100%	0,00	0,00	117,00	0,00
34.80.6P.00.15	(FIS2017-82919-R) HOLOGRAFÍA PARA ENERGÍA SOLAR, IMAGEN Y COMUNICACIONES	2019 34.80.6P.00.15 P102 680.99	39.375,00	10.394,01	100%	28.980,99	0,00	30.855,99	0,00



CÓDIGO DE GASTO	DESCRIPCIÓN	PARTIDA PRESUPUESTARIA	DR. REC NETO_2018	OBLIG. REC. 2018	COEF_FIN	DESVIACIÓN POSITIVA	DESVIACIÓN NEGATIVA	DESV. ACU POSITIVA	DESV. ACU NEGATIVA
34.80.6P.00.16	(GV/2018/050) PLATAFORMA ROBÓTICA PARA LA AYUDA AISTENCIAL EN TAREAS A PERS	2019 34.80.6P.00.16 P102 680.99	8.000,00	4.476,72	100%	3.523,28	0,00	3.523,28	0,00
35.10.6P.00.06	(DER2017-86643-P) Una teoría postpositivista del Derecho	2019 35.10.6P.00.06 P102 680.24	21.250,00	1.145,37	100%	20.104,63	0,00	20.104,63	0,00
35.00.6P.00.05	(TSPUNI/2018/03/15) ANALISIS DE FACTORES IMPULSORES DE LA RESPONSABILIDAD S	2019 35.00.6P.00.05 P102 680.26	5.624,06	5.360,71	100%	263,35	0,00	1.757,29	0,00
35.20.6P.00.06	(GV/2017/175) EL IMPACTO DEL TRANSPORTE COLABORATIVO E	2019 35.20.6P.00.06 P102 680.06	2.500,00	75,00	100%	2.425,00	0,00	4.925,00	0,00
35.20.6P.00.07	(AICO/2017/146) JUSTICIA Y DERECHO DE DANOS. UNA PERSPEC	2019 35.20.6P.00.07 P102 680.24	20.000,00	23.089,03	100%	0,00	-3.089,03	20.059,98	0,00
35.20.6P.00.03	(AICO/2015/047) EL ALOJAMIENTO COLABORATIVO EN EL SECTOR TURISTICO...	2019 35.20.6P.00.03 P102 680.00	0,00	0,00	100%	0,00	0,00	1.528,23	0,00
35.20.6P.00.09	(DER2017-87675-R) REGIMEN JURÍDICO DEL FITOMEJORAMIENTO Y SIGNOS DISTINTIVO	2019 35.20.6P.00.09 P102 680.03	5.500,00	807,32	100%	4.692,68	0,00	5.183,58	0,00
35.20.6P.00.08	(DER2017-87516-P) REALIDADES Y RETOS DE LA JUSTICIA EN LA SOCIEDAD DEL RIES	2019 35.20.6P.00.08 P102 680.24	8.750,00	6.580,53	100%	2.169,47	0,00	2.169,47	0,00
35.30.6P.00.14	(GV/2017/172) MEJORA DE LOS PARAMETROS FISICOS Y FISIO	2019 35.30.6P.00.14 P102 680.99	9.598,89	8.664,00	100%	934,89	0,00	8.008,00	0,00
35.50.6P.00.07	(RYC-2016-20604) PROGRAMA RAMÓN Y CAJAL DOT. ADICIONAL: SOLIMERES CODINA, S	2019 35.50.6P.00.07 P102 680.99	20.000,00	18.645,25	100%	1.354,75	0,00	21.096,75	0,00
35.30.6P.00.21	(INV18-12) COLABORACIÓN EN EL PROYECTO TITULADO ANTIMICROBIAL FLEXIBLE POLY	2019 35.30.6P.00.21 P102 680.17	0,00	877,58	100%	0,00	-877,58	622,42	0,00
35.50.6P.00.03	(CGL2014-59074-R) ESTRUCTURA E INTERACCIONES BIOTICAS QUE ...	2019 35.50.6P.00.03 P102 680.99	0,00	20.232,22	100%	0,00	-20.232,22	5.221,15	0,00
35.30.6P.00.16	(ACPE17-04) Proteins and high value bioactive compounds w ith advanced funct	2019 35.30.6P.00.16 P102 680.03	0,00	1.903,38	100%	0,00	-1.903,38	231,62	0,00
35.30.6P.00.18	(APE/2018/027) PROTEINS AND HIGH VALUE BIOACTIV E COMPOUNDS WITH ADVANCED FU	2019 35.30.6P.00.18 P102 680.03	5.500,00	2.221,01	100%	3.278,99	0,00	3.278,99	0,00
35.30.6P.00.20	(INV18-09) COLABORACIÓN EN EL PROYECTO BIOPOLYMERS WITH ADVANCED FUNCTIONAL	2019 35.30.6P.00.20 P102 680.00	0,00	0,00	100%	0,00	0,00	1.100,00	0,00
35.50.6P.00.08	(APE/2018/029) DRIVERS OF COST: EFFECTIVENESS OF ECOLOGICAL RESTORATION (DE	2019 35.50.6P.00.08 P102 680.16	8.886,00	4.150,90	100%	4.735,10	0,00	4.735,10	0,00
35.30.6P.00.17	(MAT2017-84909-C2-1-R) OBTENCIÓN DE MATERIALES AVANZADOS A PARTIR DE SUBPR	2019 35.30.6P.00.17 P102 680.99	27.500,00	9.451,87	100%	18.048,13	0,00	18.904,43	0,00
35.60.6P.00.04	(ACIE18-03) ACCIÓN DE INVESTIGACIÓN: CRESPO VILLALBA, MANUEL BENITO: Estudi	2019 35.60.6P.00.04 P102 680.00	0,00	0,00	100%	0,00	0,00	450,00	0,00
35.50.6P.00.09	(INV18-05) ESTANCIA DE INVESTIGACIÓN MARIA CECILIA RUBIO	2019 35.50.6P.00.09 P102 680.00	0,00	0,00	100%	0,00	0,00	1.800,00	0,00
35.50.6P.00.10	(SENIOR18-01) AYUDA INV. INVITADO B- ESTUDIO DE ESPECIES PROMETEDORAS PARA	2019 35.50.6P.00.10 P102 680.00	0,00	0,00	100%	0,00	0,00	4.300,00	0,00
35.70.6P.00.15	(ACPE17-10) SEMANTIC BIG DATA ANALYTICS DRIVING EUROPEAN SPACE INDUSTRY	2019 35.70.6P.00.15 P102 680.00	0,00	0,00	100%	0,00	0,00	2.100,00	0,00
35.70.6P.00.08	(TIN2015-65100-R) REPRESENTACION CANONICA Y TRANSFORMACION	2019 35.70.6P.00.08 P102 680.17	23.520,00	26.335,65	100%	0,00	-2.815,65	9.984,85	0,00
35.70.6P.00.12	(TIN2016-81739-REDT) RED DE DINAMIZACION DE ACTIVIDADES EN TE	2019 35.70.6P.00.12 P102 680.17	0,00	2.838,88	100%	0,00	-2.838,88	9.482,36	0,00
35.70.6P.00.10	(TIN2016-78103-C2-2-R) PLATAFORMA PARA PUBLICACION Y CONSUMO DE DATOS ...	2019 35.70.6P.00.10 P102 680.17	8.910,00	25.732,09	100%	0,00	-16.822,09	28.782,92	0,00
35.70.6P.00.07	(TIN2015-63502-C3-3-R) GESTION DE REQUISITOS Y UNA METODOLOGIA PA	2019 35.70.6P.00.07 P102 680.99	24.920,00	34.671,70	100%	0,00	-9.751,70	1.710,85	0,00
35.70.6P.00.11	(GRE16-01) PLATAFORMA INTELIGENTE PARA RECUPERACION	2019 35.70.6P.00.11 P102 680.17	0,00	347,00	100%	0,00	-347,00	10,72	0,00
35.70.6P.00.09	(TIN2015-65136-C2-2-R) EXTRACCION DE CONOCIMIENTO PARA ENRIQUECI.	2019 35.70.6P.00.09 P102 680.17	33.284,99	34.552,31	100%	0,00	-1.267,32	10.631,50	0,00
35.70.6P.00.17	(SENIOR18-04) AYUDA INV. INVITADO B-TERCERA FASE DE DESARROLLO DE UN PROGRA	2019 35.70.6P.00.17 P102 680.17	0,00	1.700,00	100%	0,00	-1.700,00	1.500,00	0,00
35.90.6P.00.03	(GRE17-07) CARACTERIZACIÓN INMUNOLÓGICA Y FUNCIONAL DE DISTINTOS CLONES DE	2019 35.90.6P.00.03 P102 680.00	0,00	0,00	100%	0,00	0,00	10.000,00	0,00
36.00.6P.00.09	(VODAFONE17-01) DESARROLLO DE LA APLICACION	2019 36.00.6P.00.09 P102 680.00	0,00	0,00	100%	0,00	0,00	7.250,00	0,00
36.10.6P.00.04	(AICO/2018/332) ¿Por qué llegan los que llegan?: Estudio exploratorio de la	2019 36.10.6P.00.04 P102 680.16	16.787,56	10.808,19	100%	5.979,37	0,00	5.979,37	0,00
36.00.6P.00.10	(TIN2017-84821-P) ANÁLISIS Y VISUALIZACIÓN DE LA CIUDAD COMO UNA RED MÚLTIP	2019 36.00.6P.00.10 P102 680.06	12.875,00	12.202,20	100%	672,80	0,00	1.021,86	0,00
36.20.6P.00.08	(BIO2014-53029-P) INMUNIZACION EN BACTERIAS: ADAPTACION DEL ...	2019 36.20.6P.00.08 P102 680.17	18.200,00	37.211,25	100%	0,00	-19.011,25	31.400,14	0,00
36.20.6P.00.13	(BFU2015-67139-R) REACTIVACION OPTOGENETICA Y NEUROPROTECCION ...	2019 36.20.6P.00.13 P102 680.99	10.500,00	23.441,76	100%	0,00	-12.941,76	95.839,09	0,00
36.20.6P.00.19	(GV/2017/163) MECANISMOS DE MODULACION DEL RECEPTOR NI	2019 36.20.6P.00.19 P102 680.12	283,54	600,27	100%	0,00	-316,73	6.683,54	0,00
36.20.6P.00.06	(RD12/0034/0010) PREV. DETECC. PRECOZ Y TRAT. PATOL. OCULAR PREV...	2019 36.20.6P.00.06 P102 680.99	0,00	2.727,26	100%	0,00	-2.727,26	10.006,99	0,00
36.20.6P.00.17	(RD16/0008/0016) PREVENCION DETECCION PRECOZ TRATAMIENTO..	2019 36.20.6P.00.17 P102 680.03	0,00	21.901,70	100%	0,00	-21.901,70	22.869,16	0,00
36.20.6P.00.18	(FROMMETO/2017/129) DETECCION Y CARACTERIZACION DE NUEVOS SI	2019 36.20.6P.00.18 P102 680.17	93.670,00	76.556,94	100%	17.113,06	0,00	17.113,06	0,00
36.20.6P.00.11	(291815 ERA NET - ANIHW) BACTERIOPHAGE LYSINS AS ALTERNATIVES TO .. BLAAT	2019 36.20.6P.00.11 P102 680.16	4.666,67	19.184,29	100%	0,00	-14.517,62	10.081,09	0,00
36.20.6P.00.20	(IDIFEDER/2017/064) INFRAESTRUCTURA FEDER: TERAPIA OPTOGENETICA APLICADA	2019 36.20.6P.00.20 P102 680.00	0,00	0,00	100%	0,00	0,00	354,46	0,00

CÓDIGO DE GASTO	DESCRIPCIÓN	PARTIDA PRESUPUESTARIA	DR. REC NETO_2018	OBLIG. REC. 2018	COEF_FIN	DESVIACIÓN POSITIVA	DESVIACIÓN NEGATIVA	DESV. ACU POSITIVA	DESV. ACU NEGATIVA	
36.20.6P.00.14	(BFU2015-66360-P) MULTIFUNCIONALIDAD DE PIPX Y REDES DE SENALIZACION ...	2019 36.20.6P.00.14 P102	680.99	35.035,00	34.412,50	100%	622,50	0,00	35.016,72	0,00
36.20.6P.00.15	(PROMETEO/2016/158) TERAPIA DE ENFERMEDADES NEURODEGENERATIVAS DE LA RET..	2019 36.20.6P.00.15 P102	680.16	31.704,43	32.100,00	100%	0,00	-395,57	395,57	0,00
36.20.6P.00.12	(CGL2015-66686-C3-3-P) MEDIDAS DE DIVERSIDAD CONTROL DE POBLACION Y ADAP...	2019 36.20.6P.00.12 P102	680.99	51.252,50	71.896,80	100%	0,00	-20.644,30	8,71	0,00
36.30.6P.00.07	(EDU2017-87411-R) De mirar profesionalmente" a realizar propuestas para la	2019 36.30.6P.00.07 P102	680.99	22.770,00	9.831,74	100%	12.938,26	0,00	15.008,26	0,00
36.20.6P.00.22	(SAF2017-82977-P) MECANISMOS DE MODULACIÓN DE CANALES IÓNICOS ACTIVADOS PEN	2019 36.20.6P.00.22 P102	680.99	52.500,00	14.130,71	100%	38.369,29	0,00	38.105,04	0,00
36.20.6P.00.23	(GRE17-01) ESTUDIO DE LA MODULACIÓN DE TETRACAÍNA Y BENZOCAÍNA SOBRE CANALE	2019 36.20.6P.00.23 P102	680.17	0,00	786,64	100%	0,00	-786,64	18.577,09	0,00
36.30.6P.00.05	(EDU2016-81994-REDT) RED8 EDUCACION MATEMATICA Y FORMACION DE	2019 36.30.6P.00.05 P102	680.18	0,00	17.967,16	100%	0,00	-17.967,16	12.032,84	0,00
36.30.6P.00.03	(ACPE16-02) MIGRATION AND LANGUAGE EDUCATION: BRIDGES	2019 36.30.6P.00.03 P102	680.26	0,00	2.134,98	100%	0,00	-2.134,98	2.176,52	0,00
36.30.6P.00.08	(GV/2018/066) RELACIÓN ENTRE PERFILES ACTITUDINALES HACIA LAS MATEMÁTICAS D	2019 36.30.6P.00.08 P102	680.17	7.000,00	4.903,34	100%	2.096,66	0,00	2.096,66	0,00
36.30.6P.00.04	(GRE16-05) LITERATURA INFANTIL Y JUVENIL EN INTERNE	2019 36.30.6P.00.04 P102	680.17	0,00	1.982,45	100%	0,00	-1.982,45	3.483,67	0,00
36.30.6P.00.06	(PROMETEO/2017/135) CARACTERISTICAS DEL APRENDIZAJE DE ESTUD	2019 36.30.6P.00.06 P102	680.17	64.531,10	40.314,31	100%	24.216,79	0,00	26.107,08	0,00
36.40.6P.00.08	(AYA2016-79775-P) NUEVOS EFECTOS Y CORRECCIONES PARA LA MEJORA DE ....	2019 36.40.6P.00.08 P102	680.99	3.500,00	5.533,77	100%	0,00	-2.033,77	7.891,06	0,00
36.40.6P.00.11	(GV/2018/061) APLICACIÓN DE UNA METODOLOGIA BASAD EN ANLISIS DE REDES PARA	2019 36.40.6P.00.11 P102	680.99	8.000,00	2.727,35	100%	5.272,65	0,00	5.272,65	0,00
36.40.6P.00.07	(GRE15-13) BUSQUEDA DE ATRACTORES: UN ENFOQUE INN..	2019 36.40.6P.00.07 P102	680.17	0,00	750,18	100%	0,00	-750,18	2,41	0,00
36.40.6P.00.06	(GR12-08) OBTENCION DE SOLUCIONES EXACTAS Y CONSTRUCCION DE APR..	2019 36.40.6P.00.06 P102	680.00	0,00	0,00	100%	0,00	0,00	306,39	0,00
36.40.6P.00.10	(UADIF16-29A) AYUDAS A INVESTIGADOR UA CON MAYOR NUMER	2019 36.40.6P.00.10 P102	680.99	0,00	772,23	100%	0,00	-772,23	376,79	0,00
36.50.6P.00.05	(CGL2015-70136-R) IMPLICACIONES ECOLOGICAS DE FONDOS MARINO	2019 36.50.6P.00.05 P102	680.17	19.250,00	5.236,25	100%	14.013,75	0,00	17,37	0,00
36.60.6P.00.04	(GRE16-18) PLATAFORMA PARA LA DOCENCIA DE LA TRADUC	2019 36.60.6P.00.04 P102	680.00	0,00	0,00	100%	0,00	0,00	1.674,00	0,00
36.50.6P.00.09	(FBIO17-01) CAMONMAR2: BASES PARA LA PLANIFICACION E	2019 36.50.6P.00.09 P102	680.99	0,00	103.562,54	100%	0,00	-103.562,54	35.360,25	0,00
36.50.6P.00.12	(ACIE18-15) ACCION DE INVESTIGACIÓN: RAMOS ESPLA, ALFONSO ANGEL. Estudio de	2019 36.50.6P.00.12 P102	680.00	0,00	0,00	100%	0,00	0,00	456,00	0,00
36.60.6P.00.05	(PRC-UA-06) MONTI MONOFRAFIAS DE TRADUCCION E INTERPRETACION	2019 36.60.6P.00.05 P102	680.16	0,00	321,57	100%	0,00	-321,57	321,21	0,00
36.50.6P.00.06	(AGL2015-66833-R) MODULACION DE INTERACCIONES RIZOSFERICAS P	2019 36.50.6P.00.06 P102	680.16	31.500,00	33.128,84	100%	0,00	-1.628,84	1.881,85	0,00
36.60.6P.00.07	(AORG/2018/066) III Congreso internacional de traducción económica, comerci	2019 36.60.6P.00.07 P102	680.99	8.000,00	7.703,24	100%	296,76	0,00	0,76	0,00
36.50.6P.00.04	(GRE14-18) EFECTO DE LOS RESIDUOS DEL CULTIVO DE BIVAL.	2019 36.50.6P.00.04 P102	680.99	0,00	3.266,00	100%	0,00	-3.266,00	1,79	0,00
36.50.6P.00.07	(GRE15-04) DESCRIPCION DE LA S COMUNIDADES DE INVER..	2019 36.50.6P.00.07 P102	680.99	0,00	1.662,29	100%	0,00	-1.662,29	1,53	0,00
36.70.6P.00.06	(GRE15-09) INDICADORES Y VARIABLES DETERMINANTES EN ..	2019 36.70.6P.00.06 P102	680.17	0,00	393,60	100%	0,00	-393,60	878,91	0,00
36.70.6P.00.10	(GRE17-16) ANÁLISIS CUANTITATIVO DE LAS PRUEBAS DE ACCESO A LA UNIVERSIDAD	2019 36.70.6P.00.10 P102	680.11	0,00	1.386,00	100%	0,00	-1.386,00	12.714,00	0,00
36.70.6P.00.07	(GRE16-07) PERFILES DE RECHAZO ESCOLAR: IDENTIFICAC	2019 36.70.6P.00.07 P102	680.03	0,00	402,65	100%	0,00	-402,65	0,02	0,00
36.70.6P.00.09	(UADIF16-16A) AYUDAS INVESTIGADOR UA MAYOR NUM PUBLICAC	2019 36.70.6P.00.09 P102	680.00	0,00	0,00	100%	0,00	0,00	1.500,00	0,00
36.80.6P.00.10	(ACIE18-13) ACCIÓN DE INVESTIGACIÓN: PALLARES MAIQUES, MARIA JOSE Inici de	2019 36.80.6P.00.10 P102	680.03	0,00	2.449,97	100%	0,00	-2.449,97	2,03	0,00
36.80.6P.00.08	(GRE16-24) LA EVOLUCION DEL BRAND PLACEMENT EN LOS	2019 36.80.6P.00.08 P102	680.99	0,00	225,00	100%	0,00	-225,00	562,99	0,00
36.90.6P.00.04	(GRE15-14) REPRESENTACION E INTERPRETACION DE ...	2019 36.90.6P.00.04 P102	680.17	0,00	5.843,38	100%	0,00	-5.843,38	144,70	0,00
40.20.6P.00.03	(CSO2015-65182-C2-2-P) USOS Y GESTION DE RECURSOS HIDRICOS NO CON.	2019 40.20.6P.00.03 P102	680.99	4.557,00	4.496,51	100%	60,49	0,00	4.586,72	0,00
36.90.6P.00.05	(AICO/2017/018) LAS CIUDADES DE LA COMUNIDAD VALENCIANA	2019 36.90.6P.00.05 P102	680.99	20.749,98	18.971,75	100%	1.778,23	0,00	21.028,25	0,00
37.00.6P.00.03	(GRE17-15) ANÁLISIS DEL COMPORTAMIENTO DEL TURISTA RESPECTO A LA SOSTENIBIL	2019 37.00.6P.00.03 P102	680.00	0,00	0,00	100%	0,00	0,00	4.434,00	0,00
40.20.6P.00.04	(CSO2016-79420-R) INOVACIONES TECNICAS Y METODOLOGICAS EN EL ...	2019 40.20.6P.00.04 P102	680.17	2.850,00	2.828,85	100%	21,15	0,00	12.774,85	0,00
40.50.6P.00.02	(CTM2016-76910-R) ELIMINACION DE CONTAMINANTES EMERGENTES MEDIANTE ...	2019 40.50.6P.00.02 P102	680.12	12.000,00	20.561,15	100%	0,00	-8.561,15	52.355,89	0,00
40.60.6P.00.05	(FF2014-52380-C2-1-P) EDICION SINOPTICA DE LAS POESIAS DE A USIÁS M..	2019 40.60.6P.00.05 P102	680.99	5.200,00	10.039,33	100%	0,00	-4.839,33	1.970,84	0,00
40.60.6P.00.10	(FF2017-83950-P) LA LITERATURA HA GEOGRÁFICA CATALANA: FUENTES, EDICIONES Y	2019 40.60.6P.00.10 P102	680.17	13.225,00	4.241,75	100%	8.983,25	0,00	9.194,19	0,00
40.60.6P.00.11	(FF2017-86313-P) CANCIONERO, ROMANCERO Y FUENTES IMPRESAS	2019 40.60.6P.00.11 P102	680.16	20.125,00	4.334,26	100%	15.790,74	0,00	15.579,80	0,00

CÓDIGO DE GASTO	DESCRIPCIÓN	PARTIDA PRESUPUESTARIA	DR. REC NETO_2018	OBLIG. REC. 2018	COEF_FIN	DESVIACIÓN POSITIVA	DESVIACIÓN NEGATIVA	DESV. ACU POSITIVA	DESV. ACU NEGATIVA
40.70.6P.00.02	(CSO2014-55780-C3-2-P) TRABAJO Y TERRITORIO. MERCADOS LOCALES DE TRABAJO	2019 40.70.6P.00.02 P102 680.02	0,00	26.018,39	100%	0,00	-26.018,39	741,20	0,00
40.70.6P.00.09	(CSO2017-86474-R) NUEVOS DESARROLLOS EN EL ANÁLISIS TERRITORIAL DEL MERCADO	2019 40.70.6P.00.09 P102 680.17	18.150,00	1.330,85	100%	16.819,15	0,00	25.919,15	0,00
40.70.6P.00.08	(CSO2017-83787-P) EVALUACIÓN COMPARADA DEL IMPACTO Y DE LA ORIENTACIÓN HACI	2019 40.70.6P.00.08 P102 680.02	26.062,50	6.243,89	100%	19.818,61	0,00	19.818,61	0,00
40.70.6P.00.04	(AICO/2015/057) VIVIENDA POBREZA Y DISTRIBUCION DE LA RENTA EN LA CV...	2019 40.70.6P.00.04 P102 680.00	0,00	0,00	100%	0,00	0,00	2.425,52	0,00
40.80.6P.00.11	(INV18-11) ESTUDIO DE LA REDUCCIÓN FOTOELECTROQUÍMICA DE DIÓXIDO DE CARBONO	2019 40.80.6P.00.11 P102 680.00	0,00	0,00	100%	0,00	0,00	1.800,00	0,00
40.80.6P.00.10	(UADIF16-45A) AYUDAS INVESTIGADOR UA MAYOR NUM DE PUBLI.	2019 40.80.6P.00.10 P102 680.00	0,00	0,00	100%	0,00	0,00	1.500,00	0,00
40.80.6P.00.07	(CTQ2016-76221-P) ESTRUCTURA INTERFACIAL Y REACTIVIDAD ELECTROQUÍMICA	2019 40.80.6P.00.07 P102 680.99	20.400,00	104.116,78	100%	0,00	-83.716,78	40.822,83	0,00
40.80.6P.00.06	(CTQ2016-76231-C2-2-R) PREPARACION Y CARACTERIZACION DE MATERIALES Y ...	2019 40.80.6P.00.06 P102 680.99	32.100,00	75.243,79	100%	0,00	-43.143,79	30.394,59	0,00
40.80.6P.00.05	(MAT2015-71727-R) ELECTROQUÍMICA DE OXIDOS TERNARIOS APLICAD	2019 40.80.6P.00.05 P102 680.99	21.000,00	25.282,72	100%	0,00	-4.282,72	727,83	0,00
40.90.6P.00.08	(CTQ2015-70726-P) ESTUDIO DE LAS INTERACCIONES ENTRE EL TABA.	2019 40.90.6P.00.08 P102 680.99	32.658,50	32.050,77	100%	607,73	0,00	54.598,60	0,00
40.90.6P.00.07	(PC15-01) TECNOLOGIA HIBRIDA SCRUBBER+MBR PARA LA ...	2019 40.90.6P.00.07 P102 680.00	0,00	0,00	100%	0,00	0,00	4,72	0,00
40.90.6P.00.01	(IPT-2012-0565-310000) PIROLISIS INDUSTRIAL DE SUBPRODUCTOS DE ALMA...	2019 40.90.6P.00.01 P102 680.00	0,00	0,00	100%	0,00	0,00	8,14	0,00
40.90.6P.00.02	(GRE12-36) INTEGRACION DEL ANALISIS DE SEGURIDAD INHERENTE CON LA ...	2019 40.90.6P.00.02 P102 680.00	0,00	0,00	100%	0,00	0,00	360,51	0,00
40.90.6P.00.05	(CTQ2013-44213-R) OPTIMIZACION DE LAS CONDICIONES DE PRODUCCION DE G...	2019 40.90.6P.00.05 P102 680.00	0,00	0,00	100%	0,00	0,00	966,35	0,00
40.90.6P.00.06	(CTQ2014-59496-P) VLLSE DE SISTEMAS CON ELECTROLITO. ESTUDIO ...	2019 40.90.6P.00.06 P102 680.12	0,00	52.307,45	100%	0,00	-52.307,45	858,78	0,00
40.90.6P.00.14	(CTQ2016-77968-C3-2-P) DESARROLLO DE HERRAMIENTAS SISTEMATICAS PARA ...	2019 40.90.6P.00.14 P102 680.99	12.900,00	53.961,33	100%	0,00	-41.061,33	47.609,52	0,00
41.00.6P.00.03	(MAT2016-78625-C2-2-P) HACIA NANOESTRUCTURAS MAGNETICAS Y SUPERCONDUCTORAS.	2019 41.00.6P.00.03 P102 680.17	4.000,00	11.802,93	100%	0,00	-7.802,93	15.430,00	0,00
41.00.6P.00.06	(CTQ2017-88171-P) Catálisis Fotoredox heterogénea en reacciones sostenibles	2019 41.00.6P.00.06 P102 680.12	43.125,00	17.028,16	100%	26.096,84	0,00	25.712,99	0,00
40.90.6P.00.13	(CTQ2016-78246-R) GRAFENO A MEDIDA PARA APLICACIONES SOSTENIBLES: ...	2019 40.90.6P.00.13 P102 680.99	28.650,00	31.893,21	100%	0,00	-3.243,21	127.407,35	0,00
40.90.6P.00.18	(INNVAL10/18/012) Nanopartículas encapsuladas de hierro cerivalente a parti	2019 40.90.6P.00.18 P102 680.26	0,00	63.891,08	100%	0,00	-63.891,08	5.307,92	0,00
40.90.6P.00.10	(GRE15-15) ADSORCION DE CONTAMINANTES ORGANICOS ...	2019 40.90.6P.00.10 P102 680.17	0,00	10.634,63	100%	0,00	-10.634,63	1.353,37	0,00
40.90.6P.00.11	(PROMETEO/2016/056) DESARROLLO Y ESTUDIO DE CATALIZADORES PARA LA REDUCC..	2019 40.90.6P.00.11 P102 680.99	56.128,97	67.767,20	100%	0,00	-11.638,23	1.202,82	0,00
41.00.6P.00.05	(AICO/2017/007) NANOCATALISIS Y CATALISIS FOTOREDOX EN R	2019 41.00.6P.00.05 P102 680.17	24.000,00	18.469,51	100%	5.530,49	0,00	20.000,00	0,00
40.90.6P.00.12	(CTQ2016-78608-R) CONTROL DE LA FORMACION DE CONTAMINANTES ORGANICOS...	2019 40.90.6P.00.12 P102 680.16	29.700,00	28.096,36	100%	1.603,64	0,00	104.407,21	0,00
41.10.6P.00.09	(MAT2016-81732-ERC) MATERIALES COMPUESTOS DE REDES METAL O	2019 41.10.6P.00.09 P102 680.13	0,00	22.981,75	100%	0,00	-22.981,75	840,97	0,00
41.10.6P.00.10	(CTQ2016-79991-R) NUEVAS APLICACIONES DE NANOMATERIALES MATERIALES ...	2019 41.10.6P.00.10 P102 680.17	7.650,00	25.318,90	100%	0,00	-17.668,90	12.325,75	0,00
41.10.6P.00.06	(CTQ2015-67597-C2-2-R) DISEÑO DE CATALIZADORES CON ORDEN TRIDIMENSIONAL	2019 41.10.6P.00.06 P102 680.99	8.850,00	36.035,30	100%	0,00	-27.185,30	60.402,29	0,00
41.10.6P.00.07	(FIS2015-64222-C2-2-P) PROPIEDADES ELECTRICAS MAGNETICAS Y DE TR	2019 41.10.6P.00.07 P102 680.17	19.110,00	4.566,55	100%	14.543,45	0,00	7.963,79	0,00
41.10.6P.00.08	(MAT2015-66586-R) LASERES DE ALTO RENDIMIENTO BASADOS EN PEL	2019 41.10.6P.00.08 P102 680.99	70.000,00	52.660,87	100%	17.339,13	0,00	60.388,24	0,00
41.10.6P.00.05	(CTQ2015-66080-R) CATALIZADORES MICRO Y NANOESTRUCTURADOS PARA RED	2019 41.10.6P.00.05 P102 680.99	52.850,00	51.770,03	100%	1.079,97	0,00	347,15	0,00
41.10.6P.00.11	(MAT2016-77742-C2-2-P) DESARROLLO DE MATERIALES POROSOS 2D Y 3D CON ...	2019 41.10.6P.00.11 P102 680.99	5.000,00	7.061,98	100%	0,00	-2.061,98	34.327,23	0,00
41.10.6P.00.12	(MAT2016-80285-P) NUEVOS MATERIALES NANOESTRUCTURADOS DE CARBON PARA ...	2019 41.10.6P.00.12 P102 680.17	15.000,00	33.109,97	100%	0,00	-18.109,97	84.532,49	0,00
41.10.6P.00.13	(MAT2016-76595-R) NUEVAS ESTRATEGIAS DE FUNCIONALIZACION ELECTROQUÍMICA...	2019 41.10.6P.00.13 P102 680.99	15.000,00	19.472,53	100%	0,00	-4.472,53	38.130,98	0,00
41.20.6P.00.02	(FF2015-65917-P) EL DISCURSO METALINGÜÍSTICO EN LA PRENSA ES	2019 41.20.6P.00.02 P102 680.17	8.184,00	2.538,84	100%	5.645,16	0,00	15.822,57	0,00
41.10.6P.00.14	(ACIE17-11) ACCION DE INVESTIGACION EN LA UA	2019 41.10.6P.00.14 P102 680.03	0,00	2.370,35	100%	0,00	-2.370,35	24,65	0,00
41.10.6P.00.20	(IJC-2014-20012) IJC: BERENGUER BETRIAN RAUL	2019 41.10.6P.00.20 P102 680.00	0,00	0,00	100%	0,00	0,00	3,84	0,00
41.10.6P.00.33	(ACIE18-12) ACCIÓN DE INVESTIGACIÓN: NARCISO ROMERO, FRANCISCO JAVIER. Estu	2019 41.10.6P.00.33 P102 680.00	0,00	0,00	100%	0,00	0,00	4.000,00	0,00
41.10.6P.00.32	(PROMETEO/2018/087) MATERIALES NANOESTRUCTURADOS EN ANÁLISIS QUÍMICO: NUEVA	2019 41.10.6P.00.32 P102 680.17	70.757,60	59.914,92	100%	10.842,68	0,00	5.754,12	0,00
41.10.6P.00.28	(ACPE17-07) The effect of wetting transparency of graphene in manufacturing	2019 41.10.6P.00.28 P102 680.03	0,00	1.687,19	100%	0,00	-1.687,19	2.162,81	0,00
41.10.6P.00.29	(MAT2017-86992-R) SINTESIS DE MOF SOBRE NUEVOS MATERIALES CELULARES METÁLIC	2019 41.10.6P.00.29 P102 680.17	49.500,00	5.464,53	100%	44.035,47	0,00	46.815,75	0,00



CÓDIGO DE GASTO	DESCRIPCIÓN	PARTIDA PRESUPUESTARIA	DR. REC NETO_2018	OBLIG. REC. 2018	COEF_FIN	DESVIACIÓN POSITIVA	DESVIACIÓN NEGATIVA	DESV. ACU POSITIVA	DESV. ACU NEGATIVA	
41.10.6P.00.16	(APE/2017/048) GRAPHENWET	2019 41.10.6P.00.16 P102	680.00	-1.668,09	0,00	100%	0,00	-1.668,09	4.331,91	0,00
41.10.6P.00.17	(RYC-2012-11427) PROG. RAMON Y CAJAL: FINANC.ADIC. CONTRATO ENRIQUE RAMOS	2019 41.10.6P.00.17 P102	680.12	0,00	2.052,50	100%	0,00	-2.052,50	0,15	0,00
41.30.6P.00.04	(CGL2016-77688-R) ESCENARIOS DE MOVIMIENTO DEL SUELO ENFOCADO HACIA EL RL.	2019 41.30.6P.00.04 P102	680.17	9.000,00	19.035,85	100%	0,00	-10.035,85	42.186,27	0,00
41.40.6P.00.06	(CSO2017-86091-P) Resiliencia del autoritarismo, choque de islamismos e int	2019 41.40.6P.00.06 P102	680.03	15.525,00	531,59	100%	14.993,41	0,00	14.041,48	0,00
41.30.6P.00.08	(CGL2017-89804-R) INTERACCIONES MULTIESPECIE Y DIVERSIDAD VEGETAL COMO MODU	2019 41.30.6P.00.08 P102	680.16	55.000,00	15.383,16	100%	39.616,84	0,00	44.616,84	0,00
41.40.6P.00.04	(ECO2016-77200-P) ELECCION Y GENERO EQUIDAD Y NO DISCRIMINACION	2019 41.40.6P.00.04 P102	680.99	3.430,00	7.805,60	100%	0,00	-4.375,60	25.660,36	0,00
41.30.6P.00.06	(AGL2011-12952-E) FUNGAL INTERACTIONS. ANNUAL MEETING BRITISH MYCOLOGIC...	2019 41.30.6P.00.06 P102	680.00	0,00	0,00	100%	0,00	0,00	4.238,34	0,00
41.30.6P.00.01	(CGL2014-52714-C2-1-R) HERRAMIENTAS PLANIFICACION TERRITORIAL... C.V.	2019 41.30.6P.00.01 P102	680.99	0,00	52.291,94	100%	0,00	-52.291,94	1.033,29	0,00
41.30.6P.00.03	(CGL2015-69773-C2-1-P) ALTERACIONES DE LA VEGETACION EL BALANCE ..	2019 41.30.6P.00.03 P102	680.99	40.105,00	34.828,66	100%	5.276,34	0,00	31.642,41	0,00
41.50.6P.00.13	(TIN2016-76515-R) RETORNO AL HOGAR: SISTEMA DE MEJORA DE LA AUTONOMIA...	2019 41.50.6P.00.13 P102	680.17	13.980,00	36.514,80	100%	0,00	-22.534,80	27.888,79	0,00
41.50.6P.00.02	(IPT-2012-0949-020000) CELULA AVANZADA DE PRODUCCION PARA CORTE ENC...	2019 41.50.6P.00.02 P102	680.00	0,00	0,00	100%	0,00	0,00	119,23	0,00
41.50.6P.00.09	(RTC-2015-3942-4) FAMILIA DE TARJETAS COMPACTAS ALTAS PREST.TCAP AUTO	2019 41.50.6P.00.09 P102	680.00	0,00	0,00	100%	0,00	0,00	9.706,14	0,00
41.50.6P.00.14	(GRE16-04) RECONOCIMIENTO OPTICO DE MUSICA OMR ME	2019 41.50.6P.00.14 P102	680.17	0,00	2.220,48	100%	0,00	-2.220,48	36,69	0,00
41.50.6P.00.12	(GRE15-05) MANIPULACION ROBOTICA INTELIGENTE ...	2019 41.50.6P.00.12 P102	680.00	0,00	0,00	100%	0,00	0,00	17,84	0,00
41.50.6P.00.11	(ESP2015-68245-C4-3-P) EVALUACION TEMPRANA DE LOS EFECTOS DE RAD	2019 41.50.6P.00.11 P102	680.99	9.114,00	10.985,39	100%	0,00	-1.871,39	8.831,85	0,00
41.50.6P.00.10	(TIN2015-69632-R) OPTIMIZACION DE LA TRADUCCION AUTOMATICA ESTADISTICA	2019 41.50.6P.00.10 P102	680.03	21.734,99	105,09	100%	21.629,90	0,00	19.999,24	0,00
41.50.6P.00.07	(TIN2014-55413-C2-2-P) SERVICIOS OPERACIONALES DE OBSERVACION DE...	2019 41.50.6P.00.07 P102	680.16	18.000,00	14.265,81	100%	3.734,19	0,00	470,00	0,00
41.50.6P.00.01	(TSI020100-2011-373) PRADVEA: PROCESADO AVANZADO DE DATOS EN VEHICULOS...	2019 41.50.6P.00.01 P102	680.03	0,00	28,70	100%	0,00	-28,70	228,34	0,00
41.50.6P.00.06	(RTC-2014-1863-8) ONTIME OPERACION REMOTA DE TRANSMISION DE .....	2019 41.50.6P.00.06 P102	680.16	38.232,01	6.108,62	100%	32.123,39	0,00	15,67	0,00
41.50.6P.00.15	(GRE16-19) DESARROLLO DE UN SISTEMA DE RECONOCIMIEN	2019 41.50.6P.00.15 P102	680.12	0,00	1.787,71	100%	0,00	-1.787,71	2.349,09	0,00
41.50.6P.00.20	(TIN2017-86576-R) PRESERVACIÓN DEL PATRIMONIO DE MÚSICA ESPAÑOLA MANUSCRIT	2019 41.50.6P.00.20 P102	680.99	44.165,00	22.165,26	100%	21.999,74	0,00	26.014,74	0,00
41.50.6P.00.03	(PROMETEO/2013/085) CONTROL VISUAL TACTIL FUERZA DE TAREAS DE MANIPULACION.	2019 41.50.6P.00.03 P102	680.03	0,00	1.060,66	100%	0,00	-1.060,66	5.442,25	0,00
41.50.6P.00.23	(GV/2018/022) DESARROLLO DE TÉCNICAS DE RECONOCIMIENTO DE OBJETOS 3D NO SUP	2019 41.50.6P.00.23 P102	680.03	5.950,00	432,18	100%	5.517,82	0,00	4.875,77	0,00
41.50.6P.00.27	(ATI18-02) CONTRATACIÓN TÉCNICO DE APOYO: OVIDIU OPREA, SERGI	2019 41.50.6P.00.27 P102	680.00	0,00	0,00	100%	0,00	0,00	9.029,00	0,00
41.50.6P.00.25	(INV18-01) DESARROLLO DEL MODELO DE DEFORMACIÓN CAPAZ DE APRENDER LOS CAMBI	2019 41.50.6P.00.25 P102	680.00	0,00	0,00	100%	0,00	0,00	1.100,00	0,00
41.50.6P.00.26	(INV18-08) COLABORACIÓN EN EL PROYECTO SISTEMA DE MEJORA DE LA AUTONOMIA DE	2019 41.50.6P.00.26 P102	680.00	0,00	0,00	100%	0,00	0,00	1.100,00	0,00
41.50.6P.00.21	(TEC2017-85244-C2-1-P) TELEDETECCIÓN MULTISENSOR Y MULTIESCALA: SENSORES Y	2019 41.50.6P.00.21 P102	680.99	102.500,00	6.018,40	100%	96.481,60	0,00	96.508,68	0,00
41.50.6P.00.24	(PROMETEO/2018/089) Tecnologías del lenguaje humano para una sociedad inclu	2019 41.50.6P.00.24 P102	680.99	21.062,76	5.394,64	100%	15.668,12	0,00	16.406,12	0,00
41.60.6P.00.05	(PRC-UA-21) INVESTIGACIONES TURISTICAS	2019 41.60.6P.00.05 P102	680.16	0,00	591,23	100%	0,00	-591,23	1.064,52	0,00
41.60.6P.00.02	(TSI020500-2010-367) IDENTIFICACION DE CARENCIAS Y SOLUCIONES TIC ...	2019 41.60.6P.00.02 P102	680.17	0,00	600,00	100%	0,00	-600,00	446,92	0,00
41.60.6P.00.06	(CSO2017-82592-R) ANÁLISIS DE PROCESOS DE PLANIFICACIÓN APLICADOS A CIUDADE	2019 41.60.6P.00.06 P102	680.17	30.250,00	17.515,03	100%	12.734,97	0,00	15.484,97	0,00
41.70.6P.00.01	(PROMETEO/2015/015) HOLOGRAFIA Y PROCESADO OPTICO: MEMORIAS HOLOGRAFICAS.	2019 41.70.6P.00.01 P102	680.99	32.300,00	41.719,21	100%	0,00	-9.419,21	8.176,91	0,00
41.70.6P.00.06	(ESP2017-85691-P) Preparando la ciencia con ATHENA X-FIU: espectroscopia de	2019 41.70.6P.00.06 P102	680.17	11.875,00	7.169,48	100%	4.705,52	0,00	4.705,52	0,00
41.70.6P.00.07	(GRE17-06) Desarrollo y consolidación de un sistema interferométrico para s	2019 41.70.6P.00.07 P102	680.99	0,00	5.747,10	100%	0,00	-5.747,10	2.502,90	0,00
41.90.6P.00.01	(FF2015-64540-C2-1-P) GENERO HUMOR E IDENTIDAD: DESARROLLO CON	2019 41.90.6P.00.01 P102	680.17	6.680,50	8.304,44	100%	0,00	-1.623,94	15.509,24	0,00
41.90.6P.00.07	(PI18/00590) Promoción de activos protectores de la violencia de género en	2019 41.90.6P.00.07 P102	680.00	0,00	0,00	100%	0,00	0,00	40.000,00	0,00
41.90.6P.00.04	(GRE16-16) GENERO Y RAZA: LAS SUBJETIVIDADES OMITID	2019 41.90.6P.00.04 P102	680.00	0,00	0,00	100%	0,00	0,00	2.700,00	0,00
41.80.6P.00.16	(ATI18-03) CONTRATACIÓN TÉCNICO DE APOYO: FLORENCIO ORTIZ, VICTORIA	2019 41.80.6P.00.16 P102	680.00	0,00	0,00	100%	0,00	0,00	7.741,00	0,00
41.90.6P.00.02	(PROMETEO/2016/052) HUMOR DE GENERO: OBSERVATORIO DE LA IDENTIDAD DE MUJER.	2019 41.90.6P.00.02 P102	680.99	-10.735,52	57.867,36	100%	0,00	-68.602,88	71.409,60	0,00
41.80.6P.00.18	(INV18-14) Investigación sobre las interacciones insecto/planta aplicadas a	2019 41.80.6P.00.18 P102	680.00	0,00	0,00	100%	0,00	0,00	1.500,00	0,00

CÓDIGO DE GASTO	DESCRIPCIÓN	PARTIDA PRESUPUESTARIA	DR. REC NETO_2018	OBLIG. REC. 2018	COEF_FIN	DESVIACIÓN POSITIVA	DESVIACIÓN NEGATIVA	DESV. ACU POSITIVA	DESV. ACU NEGATIVA
41.80.6P.00.07	(1659/2015) ETNOBIOLOGIA DE LOS HUMEDALES P.N.TABLAS DE DAIMIEL Y CAB...	2019 41.80.6P.00.07 P102 680.99	0,00	17.623,39	100%	0,00	-17.623,39	5.740,14	0,00
41.80.6P.00.09	(CGL2016-78181-R) EFECTOS DEL MANEJO TRADICIONAL DEL BOSQUE ...	2019 41.80.6P.00.09 P102 680.17	12.600,00	22.971,25	100%	0,00	-10.371,25	28.672,27	0,00
41.90.6P.00.05	(GV/2017/168) GENERO Y RAZA: LAS SUBJETIVIDADES OMITID..	2019 41.90.6P.00.05 P102 680.24	6.000,00	1.551,32	100%	4.448,68	0,00	10.444,18	0,00
41.80.6P.00.10	(CGL2016-79054-R) ANALISIS GLOBAL DE LAS INTERACCIONES MULTITROFICAS ...	2019 41.80.6P.00.10 P102 680.99	18.300,00	29.878,26	100%	0,00	-11.578,26	50.822,91	0,00
41.80.6P.00.14	(PRC-UA-10) CUADERNOS DE BIODIVERSIDAD	2019 41.80.6P.00.14 P102 680.99	0,00	50,00	100%	0,00	-50,00	1.855,75	0,00
41.80.6P.00.17	(ATI18-04) CONTRATACIÓN TÉCNICO DE APOYO: MARMA NEU PALERO, JOSE MARIA	2019 41.80.6P.00.17 P102 680.00	0,00	0,00	100%	0,00	0,00	2.600,00	0,00
41.90.6P.00.03	(FEM2016-76675-P) GENERO COMPROMISO Y TRASGRESION EN ESPANA 1890 2016	2019 41.90.6P.00.03 P102 680.24	2.900,00	6.743,93	100%	0,00	-3.843,93	16.617,63	0,00
42.00.6P.00.18	(CIM18-01) - ANÁLISIS ARQUEOLÓGICO Y DOCUMENTAL DE LA ARQUITECTURA FENICIO-	2019 42.00.6P.00.18 P102 680.00	4.107,50	0,00	100%	4.107,50	0,00	4.107,50	0,00
42.00.6P.00.13	(HAR2017-87495-P) FENICIOS E INDÍGENAS EN EL SURESTE DE LA PENÍNSULA IBÉRIC	2019 42.00.6P.00.13 P102 680.17	25.875,00	5.853,03	100%	20.021,97	0,00	19.441,87	0,00
42.00.6P.00.06	(HAR2016-76586-P) ESPACIOS SOCIALES Y ESPACIOS DE FRONTERA DURANTE...	2019 42.00.6P.00.06 P102 680.16	3.200,00	10.414,03	100%	0,00	-7.214,03	19.488,31	0,00
42.00.6P.00.07	(HAR2016-76917-P) FRONTERAS MARITIMAS Y FORTIFICACION EN EL MEDITERRANEO...	2019 42.00.6P.00.07 P102 680.99	2.200,00	7.253,94	100%	0,00	-5.053,94	10.412,76	0,00
42.00.6P.00.08	(IEA2016-01) LA ARQUITECTURA DEL BARRO EN LA PROTOHISTORIA DE ALBACETE	2019 42.00.6P.00.08 P102 680.00	1.133,72	0,00	100%	1.133,72	0,00	39,35	0,00
42.00.6P.00.02	(HAR2015-67111-P) EL SITIO DE LAS COSAS: RELACION ENTRE LA CULT	2019 42.00.6P.00.02 P102 680.17	10.790,00	4.146,60	100%	6.643,40	0,00	6.220,32	0,00
42.00.6P.00.03	(HAR2015-64601-C3-2-R) ANALISIS ARQUEOLOGICO Y VALORIZACION PATRI.	2019 42.00.6P.00.03 P102 680.99	3.750,00	5.812,96	100%	0,00	-2.062,96	13.190,44	0,00
51.10.6P.00.03	(INNA000/18/005) Impulso de la transferencia tecnológica universitaria al	2019 51.10.6P.00.03 P102 680.16	0,00	5.000,00	100%	0,00	-5.000,00	30.920,00	0,00
51.10.6P.00.02	(INNTAL10/18/009) Agente de Innovación para potenciar la transferencia de t	2019 51.10.6P.00.02 P102 680.02	0,00	5.908,07	100%	0,00	-5.908,07	49.091,93	0,00
42.10.6P.00.01	(AICO/2017/143) LA INTERNALIZACION DE LAS EMPRESAS FAMIL	2019 42.10.6P.00.01 P102 680.16	13.678,07	6.711,70	100%	6.966,37	0,00	19.110,90	0,00
51.12.6P.00.03	(AFI-08/18) AYUDA DESTINADAS A FINANCIAR ACCIONES DIRIGIDAS A IMPULSAR Y GE	2019 51.12.6P.00.03 P102 680.99	30.534,00	3.702,08	100%	26.831,92	0,00	33.482,87	0,00
51.12.6P.00.01	(AFI-06/14) AYUDAS PARA IMPULSAR LA PARTICIPACION EN LOS PROGRAMAS...	2019 51.12.6P.00.01 P102 680.00	0,00	0,00	100%	0,00	0,00	37.891,43	0,00
51.13.6P.00.01	(EST.BREV.2014FFU-M.EDUC.) ESTANCIAS BREVES FFU 2014 M.EDUCACION	2019 51.13.6P.00.01 P102 680.00	0,00	0,00	100%	0,00	0,00	1.253,02	0,00
51.13.6P.00.05	(PRX14/00151) EST.MOV.EXT.PROF. LOPEZ SANCHEZ JUAN MANUEL	2019 51.13.6P.00.05 P102 680.00	0,00	0,00	100%	0,00	0,00	280,50	0,00
51.13.6P.00.07	(JC15/00244) AVANCE EN LAS TECNICAS DE ASIMILACION DE DAT	2019 51.13.6P.00.07 P102 680.00	-3.990,52	0,00	100%	0,00	-3.990,52	446,00	0,00
51.13.6P.00.04	(INDEMINIZACIONES FIN CONTRATO ATI) INDEMINIZACIONES FIN CONTRATO PERSONAL TE	2019 51.13.6P.00.04 P102 680.00	0,00	0,00	100%	0,00	0,00	13.199,65	0,00
51.13.6P.00.06	(EEBB-I-15-10143) EST.BREVES CENTROS +D CASTRO SABIO JULIA	2019 51.13.6P.00.06 P102 680.00	0,00	0,00	100%	0,00	0,00	0,02	0,00
51.13.6P.00.53	(PRX17/00049) EST.MOV.EXT.PROF. MARTINEZ MUNOZ YOLANDA	2019 51.13.6P.00.53 P102 680.03	10.260,00	8.071,78	100%	2.188,22	0,00	2.188,22	0,00
51.13.6P.00.70	(EST17/00022) Estancia breve en 2017 de Juan Boris Ruiz Núñez	2019 51.13.6P.00.70 P102 680.00	5.059,00	0,00	100%	5.059,00	0,00	9.518,00	0,00
51.13.6P.00.64	(UATALENTO17-05) Contrato destinado a la Retención de Talento (Linares Pére	2019 51.13.6P.00.64 P102 680.02	0,00	18.788,13	100%	0,00	-18.788,13	14.430,13	0,00
51.13.6P.00.58	(PRX17/00439) EST. MOV. EXT. PROF. TOMAR JOVER ROBERTO	2019 51.13.6P.00.58 P102 680.03	0,00	8.404,27	100%	0,00	-8.404,27	344,80	0,00
51.13.6P.00.55	(PRX17/00076) EST. MOV. EXT. PROF. GRAU MIRA IGNACIO	2019 51.13.6P.00.55 P102 680.03	8.023,79	5.451,79	100%	2.572,00	0,00	5.144,00	0,00
51.13.6P.00.72	(EST17/00752) Estancia breve en 2017 de Iván Medina Cascales	2019 51.13.6P.00.72 P102 680.03	3.240,00	2.935,53	100%	304,47	0,00	304,47	0,00
51.13.6P.00.69	(EST17/00431) ESTANCIA BREVE EN 2018 DE CARLOS CRESPO AMAT	2019 51.13.6P.00.69 P102 680.00	4.290,00	0,00	100%	4.290,00	0,00	7.980,00	0,00
51.13.6P.00.59	(CAS17/00145) EST. MOV. JOSE CASTILLEJO MATEO CORREDOR...	2019 51.13.6P.00.59 P102 680.03	0,00	17.140,13	100%	0,00	-17.140,13	2.479,87	0,00
51.13.6P.00.36	(UATALENTO16-02) RETENCION DEL TALENTO SOLLA GULLON JOSE	2019 51.13.6P.00.36 P102 680.02	0,00	33.684,29	100%	0,00	-33.684,29	1.005,75	0,00
51.13.6P.00.25	(PRX16/00583) EST.MOV.EXT. PROF. BAUTISTA AGUILAR	2019 51.13.6P.00.25 P102 680.00	-2.234,16	0,00	100%	0,00	-2.234,16	170,47	0,00
51.13.6P.00.24	(PRX16/00265) EST.MOV.EXT. PROF. ALVAREZ AMOROS	2019 51.13.6P.00.24 P102 680.00	-2.229,91	0,00	100%	0,00	-2.229,91	1.159,60	0,00
51.13.6P.00.54	(PRX17/00414) EST. MOV. EXT. PROF. CLIMENT PAYA VICTOR JOSE	2019 51.13.6P.00.54 P102 680.03	9.797,00	7.797,69	100%	1.999,31	0,00	1.999,31	0,00
51.13.6P.00.65	(UATALENTO17-08) Contrato destinado a la Retención de Talento (Ricarte Saba	2019 51.13.6P.00.65 P102 680.02	0,00	26.288,65	100%	0,00	-26.288,65	6.929,61	0,00
51.13.6P.00.27	(PRX16/00018) EST.MOV.EXT.PROF. CARNERO FERNANDEZ	2019 51.13.6P.00.27 P102 680.00	-2.256,98	0,00	100%	0,00	-2.256,98	93,50	0,00
51.13.6P.00.23	(PRX16/00541) EST.MOV.EXT. PROF. ALEDO TUR ANTONIO	2019 51.13.6P.00.23 P102 680.00	-39,34	0,00	100%	0,00	-39,34	1.236,66	0,00
51.13.6P.00.71	(EST17/00822) ESTANCIA BREVE EN 2017 DE CAROLINA NICOLÁS CASTELLANO	2019 51.13.6P.00.71 P102 680.03	5.204,00	4.437,86	100%	766,14	0,00	766,14	0,00

CÓDIGO DE GASTO	DESCRIPCIÓN	PARTIDA PRESUPUESTARIA	DR. REC NETO_2018	OBLIG. REC. 2018	COEF_FIN	DESVIACIÓN POSITIVA	DESVIACIÓN NEGATIVA	DESV. ACU POSITIVA	DESV. ACU NEGATIVA
51.13.6P.00.35	(UATALENTO16-01) RETENCION DEL TALENTO PINERO LLORENS DAVID PABLO	2019 51.13.6P.00.35 P102 680.01	0,00	308,74	100%	0,00	-308,74	1.168,32	0,00
51.13.6P.00.67	(UATALENTO17-11) Contrato destinado a la Retención de Talento (Sarabia Baut	2019 51.13.6P.00.67 P102 680.02	0,00	26.288,65	100%	0,00	-26.288,65	6.929,61	0,00
51.13.6P.00.31	(PRX16/00353) EST.MOV.EXT. PROF. SANCHEZ JEREZ PABLO	2019 51.13.6P.00.31 P102 680.00	-2.399,90	0,00	100%	0,00	-2.399,90	89,27	0,00
51.13.6P.00.66	(UATALENTO17-10) Contrato destinado a la Retención de Talento (Carlos Sanz	2019 51.13.6P.00.66 P102 680.02	0,00	20.790,09	100%	0,00	-20.790,09	12.428,17	0,00
51.13.6P.00.85	(PRX18/00168) IGNACIO MARTÍN GULLÓN Desarrollo de tintas acuosas híbridas d	2019 51.13.6P.00.85 P102 680.01	16.633,00	13.380,00	100%	3.253,00	0,00	3.253,00	0,00
51.13.6P.00.86	(PRX18/00357) ANDRÉS MOLINA GIMENEZ La protección del paisaje en el marco d	2019 51.13.6P.00.86 P102 680.03	12.903,00	10.732,83	100%	2.170,17	0,00	2.170,17	0,00
51.13.6P.00.93	(UAEEBB2018-02) ESTANCIA BREVE UA CABANES GIL, ANDREA	2019 51.13.6P.00.93 P102 680.03	0,00	1.350,00	100%	0,00	-1.350,00	600,00	0,00
51.13.6P.00.74	(EST17/00088) Estancia breve en 2017 de María Pastor Quiles	2019 51.13.6P.00.74 P102 680.03	5.010,00	4.740,56	100%	269,44	0,00	269,44	0,00
51.13.6P.00.75	(EST17/00429) Estancia breve en 2017 de Javier Quiñero Aliaga	2019 51.13.6P.00.75 P102 680.03	4.560,00	4.345,92	100%	214,08	0,00	214,08	0,00
51.13.6P.00.77	(CAS18/00005) EST. MOVILIDAD: MENDEZ SANTOS, MARIA DEL CARMEN La desmotivac	2019 51.13.6P.00.77 P102 680.01	10.764,93	8.472,93	100%	2.292,00	0,00	10.764,93	0,00
51.13.6P.00.79	(CAS18/00197) EST. MOVILIDAD: TRESCASTRO LOPEZ, EVA MARIA Transiciones alim	2019 51.13.6P.00.79 P102 680.01	11.205,00	8.415,00	100%	2.790,00	0,00	11.205,00	0,00
51.13.6P.00.82	(PRX18/00367) ANDRÉS FUSTER GUILLÓ Modelado 3D/4D del cuerpo humano.	2019 51.13.6P.00.82 P102 680.01	17.937,00	14.679,50	100%	3.257,50	0,00	3.257,50	0,00
51.13.6P.00.92	(UAEEBB2018-01) ESTANCIA BREVE UA ALONSO STENBERG, KRISTIAN	2019 51.13.6P.00.92 P102 680.03	0,00	0,00	100%	0,00	0,00	3.450,00	0,00
51.13.6P.00.94	(UAEEBB2018-03) ESTANCIA BREVE UA CAÑIZARES GOMEZ, MARIA JOSE	2019 51.13.6P.00.94 P102 680.03	0,00	0,00	100%	0,00	0,00	1.950,00	0,00
51.13.6P.00.73	(EST17/00475) Estancia breve en 2017 de Davide Mombelli	2019 51.13.6P.00.73 P102 680.03	4.331,00	3.863,39	100%	467,61	0,00	467,61	0,00
51.13.6P.00.91	(MOVSANTANDER18-06) ESTANCIA CRISTINA ROMERA EN LA UNIVERSIDAD DEL VALLE (C	2019 51.13.6P.00.91 P102 680.03	4.790,00	2.395,00	100%	2.395,00	0,00	2.395,00	0,00
51.13.6P.00.96	(UAEEBB2018-05) ESTANCIA BREVE UA HUERTA RETAMAL, NATALIA	2019 51.13.6P.00.96 P102 680.03	0,00	0,00	100%	0,00	0,00	1.500,00	0,00
51.13.6P.00.98	(UAEEBB2018-07) ESTANCIA BREVE UA MARTINEZ GARCIA, ALBA	2019 51.13.6P.00.98 P102 680.03	0,00	0,00	100%	0,00	0,00	1.500,00	0,00
51.13.6P.00.80	(PRX18/00410) JOSE ALCALDE PEREZ Aprovisionamiento Dual y Discriminación Po	2019 51.13.6P.00.80 P102 680.01	14.010,00	11.220,00	100%	2.790,00	0,00	2.790,00	0,00
51.13.6P.00.88	(EST17/00306) ESTANCIA BREVE EN 2017 DE ARANTXA DAVÓ QUIÑONERO	2019 51.13.6P.00.88 P102 680.00	6.392,00	0,00	100%	6.392,00	0,00	12.184,00	0,00
51.13.6P.00.83	(PRX18/00228) CATALINA ILIESCU El papel de la traducción en la diplomacia c	2019 51.13.6P.00.83 P102 680.03	9.754,00	7.676,92	100%	2.077,08	0,00	2.077,08	0,00
51.13.6P.00.78	(CAS18/00179) EST. MOVILIDAD: MARTINEZ RODRIGUEZ, ALEJANDRO Influencia de u	2019 51.13.6P.00.78 P102 680.01	17.850,00	15.324,00	100%	2.526,00	0,00	17.850,00	0,00
51.13.6P.00.97	(UAEEBB2018-06) ESTANCIA BREVE UA MARTIN GARCIA, MARIA IRIS	2019 51.13.6P.00.97 P102 680.03	0,00	2.250,00	100%	0,00	-2.250,00	1.200,00	0,00
51.13.6P.00.81	(PRX18/00318) FERNANDO BALLESTER LAGUNA Régimen jurídico de la contratación	2019 51.13.6P.00.81 P102 680.01	11.620,00	9.328,00	100%	2.292,00	0,00	2.292,00	0,00
51.13.6P.01.01	(UAEEBB2018-11) ESTANCIA BREVE UA SANJUAN MOLTO, IGNACIO	2019 51.13.6P.01.01 P102 680.03	0,00	1.350,00	100%	0,00	-1.350,00	600,00	0,00
51.13.6P.01.00	(UAEEBB2018-09) ESTANCIA BREVE UA RABAT BLAZQUEZ, ALVARO	2019 51.13.6P.01.00 P102 680.03	0,00	0,00	100%	0,00	0,00	1.350,00	0,00
51.13.6P.01.02	(UAEEBB2018-12) ESTANCIA BREVE UA TORRES GOMARIZ, OCTAVIO	2019 51.13.6P.01.02 P102 680.03	0,00	1.350,00	100%	0,00	-1.350,00	600,00	0,00
51.13.6P.00.99	(UAEEBB2018-08) ESTANCIA BREVE UA MATURANO RUIZ, ADRIAN	2019 51.13.6P.00.99 P102 680.03	0,00	0,00	100%	0,00	0,00	2.250,00	0,00
50.00.01.00.00	Ingresos de investigación	2018 50.00.01.00.00	37.525,74	0,00	100%	37.525,74	0,00	37.525,74	0,00
50.00.01.00.00	Ingresos de investigación	2018 50.00.01.00.00	10.317,00	0,00	100%	10.317,00	0,00	10.317,00	0,00
50.00.01.00.00	Ingresos de investigación	2018 50.00.01.00.00	4.250,00	0,00	100%	4.250,00	0,00	4.250,00	0,00
50.00.01.00.00	Ingresos de investigación	2018 50.00.01.00.00	173.656,35	0,00	100%	173.656,35	0,00	173.656,35	0,00
50.00.01.00.00	Ingresos de investigación	2018 50.00.01.00.00	72.257,01	0,00	100%	72.257,01	0,00	72.257,01	0,00
50.00.01.00.00	Ingresos de investigación	2018 50.00.01.00.00	106.360,95	0,00	100%	106.360,95	0,00	106.360,95	0,00
50.00.01.00.00	Ingresos de investigación	2018 50.00.01.00.00	3.000,00	0,00	100%	3.000,00	0,00	3.000,00	0,00
50.00.01.00.00	Ingresos de investigación	2018 50.00.01.00.00	40.000,00	0,00	100%	40.000,00	0,00	40.000,00	0,00
50.00.01.00.00	Ingresos de investigación	2018 50.00.01.00.00	2.750,00	0,00	100%	2.750,00	0,00	2.750,00	0,00
50.00.01.00.00	Ingresos de investigación	2018 50.00.01.00.00	9.288,00	0,00	100%	9.288,00	0,00	9.288,00	0,00
50.00.01.00.00	Ingresos de investigación	2018 50.00.01.00.00	125,00	0,00	100%	125,00	0,00	125,00	0,00
			<b>4.077.997,09</b>	<b>3.741.185,90</b>		<b>1.888.415,54</b>	<b>-1.551.604,35</b>	<b>4.552.011,46</b>	<b>0,00</b>

**f) Anexo 6. Desviaciones de financiación de proyectos europeos**

CÓDIGO DE GASTO	DESCRIPCIÓN	PARTIDA PRESUPUESTARIA	DR. REC NETO_2018	OBLIG. REC. 2018	COEF_FIN	DESVIACIÓN POSITIVA	DESVIACIÓN NEGATIVA	DESV. ACU POSITIVA	DESV. ACU NEGATIVA
31.10.6X.00.04	(755039) M4F.MULTISCALE MODELLING FOR FUSION AND	2019 31.10.6X.00.04 P102 680.03	0,00	582,14	100%	0,00	-582,14	57.417,86	0,00
31.10.6X.00.03	(633053) EUROFUSION.IMPLEMENTATION OF ACTIVITIES DESCRIBED..	2019 31.10.6X.00.03 P102 680.17	33.784,56	39.614,40	100%	0,00	-5.829,84	12.934,25	0,00
31.10.6X.00.01	(604862) MATISSE NUCLEAR FISSION SAFETY AND RADIATION PROTECTION	2019 31.10.6X.00.01 P102 680.00	0,00	0,00	100%	0,00	0,00	14.205,78	0,00
31.70.6X.00.07	(586888-EPPJMO-PROJECT-2017-2052) EUSSUA 2017.EU FOR SECONDARY SCHOOL STUD	2019 31.70.6X.00.07 P102 680.26	14.875,34	21.735,69	100%	0,00	-6.860,35	29.890,20	0,00
31.70.6X.00.08	(599477-ES-EPPJMO-CHAIR-2018-2029) ENP.EUROPEAN NEIGHBOURHOOD POLICY : EU VA	2019 31.70.6X.00.08 P102 680.17	30.800,00	1.109,16	100%	29.690,84	0,00	33.890,84	0,00
31.70.6X.00.06	(586947-EPPJMO-MODULE-2017-1887) MIGRANT S RIGHTS.MIGRANT S RIGHTS EU BO	2019 31.70.6X.00.06 P102 680.26	0,00	5.654,43	100%	0,00	-5.654,43	15.345,57	0,00
32.80.6X.00.01	(591982-EPP-1-2017-1-IT-EPPKA2-SSA-B) NTG.THE NEXT TOURISM GENERATION ALLIA	2019 32.80.6X.00.01 P102 680.18	5.126,40	13.616,82	100%	0,00	-8.490,42	4.208,63	0,00
33.30.6X.00.01	(16NRM08 BIRD) BIRD.BIDIRECTIONAL REFLECTANCE DEFINITIONS	2019 33.30.6X.00.01 P102 680.99	0,00	2.375,72	100%	0,00	-2.375,72	39.490,68	0,00
33.70.6X.00.01	(2013-2054/001-001-EMMC) TPTI TECHNIQUES PATRIMOINE TERRITOIRES DE..	2019 33.70.6X.00.01 P102 680.99	2.776,40	1.757,60	100%	1.018,80	0,00	5.193,19	0,00
34.50.6X.00.01	(2018-1-ISO1-KA203-038796) SWAIP. SOCIAL INCLUSION AND WELL-BEING THROUGH T	2019 34.50.6X.00.01 P102 680.03	0,00	326,38	100%	0,00	-326,38	1.673,62	0,00
34.60.6X.00.01	(777630) MOMT.MULTI SCALE OBSERVATION AND MONITO	2019 34.60.6X.00.01 P102 680.03	21.322,62	7.082,54	100%	14.240,08	0,00	16.447,91	0,00
34.70.6X.00.01	(2016-1-ES01-KA201-024990) EUROBOTIQUE.APPRENTISSAGE COLLABORATIF EUROPEEN	2019 34.70.6X.00.01 P102 680.99	0,00	2.745,55	100%	0,00	-2.745,55	7.295,04	0,00
34.80.6X.00.01	(INFRA-OPTICON) OPTICAL INFRARED COORDINATION NETWORK FOR ..	2019 34.80.6X.00.01 P102 680.00	0,00	0,00	100%	0,00	0,00	3.558,50	0,00
34.80.6X.00.02	(COST-ACTION-TU1105) COST ACTION TU1105 NVH ANALYSIS TECHNIQUES FOR..	2019 34.80.6X.00.02 P102 680.00	0,00	0,00	100%	0,00	0,00	78,85	0,00
35.10.6X.00.01	(2015-1-ES01-KA201-015967) HUMREV LOS DERECHOS HUMANOS EN UNA COMUNIDAD EUR	2019 35.10.6X.00.01 P102 680.00	0,00	0,00	100%	0,00	0,00	519,07	0,00
35.30.6X.00.01	(720720) FUNGUSCHAIN FUNGUSCHAIN.VALORISATION OF MUSHROOM ...	2019 35.30.6X.00.01 P102 680.99	131.947,63	44.659,76	100%	87.287,87	0,00	93.906,49	0,00
35.30.6X.00.03	(745578) BARBARA.BIOPOLYMERS WITH ADVANCED FUNTIONALITIES FOR...	2019 35.30.6X.00.03 P102 680.99	0,00	108.976,15	100%	0,00	-108.976,15	19.202,90	0,00
35.30.6X.00.02	(721062-H2020-NMBP-PILOTS-2016) FLEXPOL.ANTIMICROBIAL FLEXIBLE POLYMERS FOR	2019 35.30.6X.00.02 P102 680.99	105.498,14	53.721,40	100%	51.776,74	0,00	236.587,19	0,00
35.50.6X.00.03	(LIFE17 NAT/IT/000609) SAMFIX. SAMFIX.SAVING MEDITERRANEAN FORESTS FROM INV	2019 35.50.6X.00.03 P102 680.12	50.580,29	1.411,35	100%	49.168,94	0,00	52.042,82	0,00
35.70.6X.00.01	(2014-1-ES01-KA202-004368) SAMNIC TRAINING ON SAFETY ASSESSMENT AND MANAGEM	2019 35.70.6X.00.01 P102 680.00	0,00	0,00	100%	0,00	0,00	17.627,64	0,00
35.70.6X.00.02	(2015-1-ES01-KA202-016064) SAFERPLAY SAFERPLAY.INNOVATIVE TRAINING ON DESIG	2019 35.70.6X.00.02 P102 680.17	21.533,39	4.989,50	100%	16.543,89	0,00	29.064,39	0,00
35.70.6X.00.03	(2017-1-ES01-KA202-038232) E-COM 4 CHILDREN.E-COMMERCE OF SAFE CHILDREN'S P	2019 35.70.6X.00.03 P102 680.18	9.900,79	3.846,55	100%	6.054,24	0,00	7.404,35	0,00
36.10.6X.00.01	(JUST/2010/FRAC/AG/1186) MOVEACT ALL CITIZENS NOW: INTRA EU MOBILITY ...	2019 36.10.6X.00.01 P102 680.17	0,00	475,79	100%	0,00	-475,79	1.490,56	0,00
36.30.6X.00.01	(2018-1-FR01-K203-048165)MOOC2MOVE-LMOOCS FOR UNIVERSITY STUDENTS ON THE MO	2019 36.30.6X.00.01 P102 680.00	13.847,68	0,00	100%	13.847,68	0,00	15.736,00	0,00
36.20.6X.00.01	(10126) RETINAL PATHOLOGY RETINAL PATHOLOGY IN PARKINSONS..	2019 36.20.6X.00.01 P102 680.00	0,00	0,00	100%	0,00	0,00	42.012,16	0,00
36.20.6X.00.02	(2015-03-1282) HYBRID HYBRID.HYBRID AND MULTITARGET COMPOUNDS..	2019 36.20.6X.00.02 P102 680.00	0,00	0,00	100%	0,00	0,00	30.339,10	0,00
36.50.6X.00.01	(727624) MUSA.MICROBIAL UPTAKES FOR SUSTAINABLE MANAGEMENT OF...	2019 36.50.6X.00.01 P102 680.99	0,00	48.267,71	100%	0,00	-48.267,71	92.317,80	0,00
40.70.6X.00.02	(785058) CRREM.CARBON RISK REAL ESTATE MONITOR - FRAMEWORK FOR SCIENCE BASE	2019 40.70.6X.00.02 P102 680.99	66.066,00	17.829,22	100%	48.236,78	0,00	57.245,78	0,00
40.70.6X.00.01	(649656) RENTALCAL.INCENTIVES THROUGH TRANSPARENCY...	2019 40.70.6X.00.01 P102 680.18	0,00	2.802,27	100%	0,00	-2.802,27	61.211,59	0,00
40.80.6X.00.01	(309376) MAPSYN MICROWAVE ULTRASONIC AND PLASMA ASSISTED SYNTHESSES	2019 40.80.6X.00.01 P102 680.00	0,00	0,00	100%	0,00	0,00	2.602,61	0,00
40.80.6X.00.02	(820735) LIBERATE.LIGNIN BIOREFINERY APPROACH USI	2019 40.80.6X.00.02 P102 680.03	0,00	2.287,39	100%	0,00	-2.287,39	37.703,94	0,00
40.90.6X.00.01	(640979) SHALEXENVIRONMENT SHALEXENVIRONMENT.MAXIMIZING THE EU..	2019 40.90.6X.00.01 P102 680.26	0,00	44.409,39	100%	0,00	-44.409,39	59.249,97	0,00
41.10.6X.00.01	(768905) PORTABLECRAC.PORTABLE SOLUTION FOR THE E	2019 41.10.6X.00.01 P102 680.18	135.380,08	39.578,67	100%	95.801,41	0,00	157.907,67	0,00
41.10.6X.00.02	(763911- eForFUEL). FUELS FROM ELECTRICITY : DE NOVO METABOLIC CONVERSION OF	2019 41.10.6X.00.02 P102 680.17	127.301,73	8.055,27	100%	119.246,46	0,00	116.951,46	0,00
41.30.6X.00.01	(LIFE08NAT/E/000064) CUBOMED DEVELOPMENT AND DEMOSTRATION REDICATION...	2019 41.30.6X.00.01 P102 680.00	0,00	0,00	100%	0,00	0,00	6.346,98	0,00

CÓDIGO DE GASTO	DESCRIPCIÓN	PARTIDA PRESUPUESTARIA	DR. REC NETO_2018	OBLIG. REC. 2018	COEF_FIN	DESVIACIÓN POSITIVA	DESVIACIÓN NEGATIVA	DESV. ACU POSITIVA	DESV. ACU NEGATIVA	
41.40.6X.00.01	(809813) ROMOMATTER. EMPOWERING AT-RISK ROMA GIRLS' MATTERING THROUGH REPRO	2019 41.40.6X.00.01 P102	680.00	0,00	0,00	100%	0,00	0,00	41.600,00	0,00
41.30.6X.00.02	(283068) CASCADE CATASTROPHIC SHIFTS IN DRYLANDS: HOW CAN WE...	2019 41.30.6X.00.02 P102	680.99	57.142,32	2.501,56	100%	54.640,76	0,00	73.114,14	0,00
41.50.6X.00.01	(SOE2/PI/F0638. CoMMandia) ROBOTICA MOVIL COLABORATIVA DE OBJETOS DEFORMABL	2019 41.50.6X.00.01 P102	680.06	0,00	7.309,67	100%	0,00	-7.309,67	12.687,33	0,00
41.60.6X.00.01	(580228-EPP-1-2016-SI-EPPKA3-IP-SOC-IN) ROMIGSC: INCLUSION OF ROMA AND MIG	2019 41.60.6X.00.01 P102	680.99	15.558,84	11.854,99	100%	3.703,85	0,00	15.547,38	0,00
41.70.6X.00.01	(654215) A HEAD AHEAD.INTEGRATED ACTIVITIES FOR THE HIGH..	2019 41.70.6X.00.01 P102	680.17	0,00	35.035,74	100%	0,00	-35.035,74	30.255,30	0,00
51.10.6X.00.01	(IRCCENEMES-2004/200) IRC CENEMES 20042008. CLAVE U.A.L.	2019 51.10.6X.00.01 P102	680.00	0,00	0,00	100%	0,00	0,00	2.343,55	0,00
51.11.6X.00.05	(645636) FLYHIGH.INSECT PLANT RELATIONSHIPS:INSIGHTS INTO BIOD...	2019 51.11.6X.00.05 P102	680.99	0,00	40.641,10	100%	0,00	-40.641,10	4.619,85	0,00
51.10.6X.00.02	(649374-739624-SEIMED-5) 739624.EEN SEIMED 5.ENTERPRISE EUROPE N	2019 51.10.6X.00.02 P102	680.17	0,00	80.120,67	100%	0,00	-80.120,67	3.464,36	0,00
51.11.6X.00.02	(318938) CIVIL SW CIVIL ENGAGEMENT IN SOCIAL WORK:DEVELOPING..	2019 51.11.6X.00.02 P102	680.00	0,00	0,00	100%	0,00	0,00	8.913,96	0,00
51.10.6X.00.03	(649374-831333-SEIMED-6) SEIMED 6. ENTERPRISE EUROPE NETWORK-SERVICIOS EMPR	2019 51.10.6X.00.03 P102	680.00	0,00	0,00	100%	0,00	0,00	68.000,00	0,00
51.11.6X.00.07	(LIFE15 ENV/ES/000598) EMPORE.DEVELOPMENT OF AN EFFICIENT AND SUSTA INABLE..	2019 51.11.6X.00.07 P102	680.99	74.078,40	74.950,75	100%	0,00	-872,35	1.789,20	0,00
51.11.6X.00.08	(JUST/2015/RDAP/AG/CORP/9182) HANDSUP. PROMOTING THE EFFECTIVE ELIMINATION	2019 51.11.6X.00.08 P102	680.99	38.697,09	12.473,07	100%	26.224,02	0,00	34.625,93	0,00
51.11.6X.00.10	(2016-1-UK01-KA203-024269) SLIPPS.SHARING LEARNING FROM PRACTICE TO IMPROVE	2019 51.11.6X.00.10 P102	680.16	13.642,11	8.607,18	100%	5.034,93	0,00	20.948,41	0,00
51.11.6X.00.01	(NMP3-LA-2008-213904) DISC REGENERATION NOVEL BIOFUNCTIONAL HIGHLY POROUS..	2019 51.11.6X.00.01 P102	680.00	0,00	0,00	100%	0,00	0,00	31.033,80	0,00
51.11.6X.00.06	(685474) METAFUIDICS.ADVANCED TOOLBOX FOR RAPID AND COST...	2019 51.11.6X.00.06 P102	680.99	197.176,57	118.874,48	100%	78.302,09	0,00	152.048,90	0,00
51.11.6X.00.09	(2016-1-PL01-KA201-026365) MATE.MULTIDIMENSIONAL ANALYTICAL TRAINING IN EDU	2019 51.11.6X.00.09 P102	680.18	9.444,16	7.729,37	100%	1.714,79	0,00	10.676,07	0,00
51.11.6X.00.11	(734641) NANOMED. NANOPOROUS AND NANOSTRUCTURED MATERIALS ...	2019 51.11.6X.00.11 P102	680.99	0,00	32.911,85	100%	0,00	-32.911,85	79.075,77	0,00
51.11.6X.00.17	(18-203-047086) QualiMent.QUALITY MENTORSHIP FOR DEVELOPING COMPETENT NURSI	2019 51.11.6X.00.17 P102	680.03	13.592,83	1.723,22	100%	11.869,61	0,00	13.723,18	0,00
51.12.6X.00.12	(530721-TEMPUS-2012-LB-SMHES-3168/001-001) IDEAL INNOVATION AND DEVELOPMENT	2019 51.12.6X.00.12 P102	680.00	0,00	0,00	100%	0,00	0,00	3.606,80	0,00
51.11.6X.00.18	(INEA/CEF/ICT/A2017/1565602) ParaCrawl 2.BROADER WEB-SCALE PROVISION OF PAR	2019 51.11.6X.00.18 P102	680.00	61.794,48	0,00	100%	61.794,48	0,00	65.305,53	0,00
51.12.6X.00.22	(517264-TEMPUS-LB-SMGR(2011-2507/001-001)) TLQA A TOWARDS THE LEBANESE QUAL	2019 51.12.6X.00.22 P102	680.00	0,00	0,00	100%	0,00	0,00	228,77	0,00
51.12.6X.00.31	(S12.660627) IPR HELPDESK 2013 2014 MERCOSUR IPR SME HELPDESK	2019 51.12.6X.00.31 P102	680.00	0,00	0,00	100%	0,00	0,00	169,84	0,00
51.12.6X.00.16	(530656-TEMPUS-2012-MA-JPCR(3209/001-001)) CLIMADAPT BUILDING CLIMATE CHANG	2019 51.12.6X.00.16 P102	680.00	0,00	0,00	100%	0,00	0,00	11.165,32	0,00
51.12.6X.00.21	(530321-TEMPUS-1-AM-SMHES(2012-4004/001-001)) ARARAT ARMENIAN COORDINATION	2019 51.12.6X.00.21 P102	680.00	0,00	0,00	100%	0,00	0,00	2.171,49	0,00
51.11.6X.00.13	(INEA/CEF/ICT/A2016/1331648) PARACRAWL. PROVISION OF WEB SCALE	2019 51.11.6X.00.13 P102	680.16	0,00	67.820,20	100%	0,00	-67.820,20	16.256,19	0,00
51.12.6X.00.32	(544126-TEMPUS-2013-JPHES(4742/001)) UNWORK STRENGTHENING CAREER CENTRES I	2019 51.12.6X.00.32 P102	680.00	0,00	0,00	100%	0,00	0,00	53.015,78	0,00
51.11.6X.00.15	(776905) LIGHTS4VIOLENCELIGHTS CAMERA AND ACTIO	2019 51.11.6X.00.15 P102	680.99	0,00	25.690,58	100%	0,00	-25.690,58	37.628,16	0,00
51.11.6X.00.19	(2018-1-BE02-KA203-046861) DeMoPhaC.DEVELOPMENT OF A MODEL FOR NURSES	2019 51.11.6X.00.19 P102	680.18	1.644,92	1.855,49	100%	0,00	-210,57	13,74	0,00
51.11.6X.00.12	(721733) EIPIN IS 2016.EUROPEAN INTELLECTUAL PROPERTY INSTITUTES...	2019 51.11.6X.00.12 P102	680.24	0,00	143.702,25	100%	0,00	-143.702,25	294.413,73	0,00
51.12.6X.00.11	(530213-TEMPUS-2012-RS-JPHES-3066/001-001) WBCINNO MODERNIZATION OF WBC UNI	2019 51.12.6X.00.11 P102	680.00	0,00	0,00	100%	0,00	0,00	2.084,40	0,00
51.12.6X.00.13	(295073) J ERA CENTER THE NATIONAL ENERGY...	2019 51.12.6X.00.13 P102	680.00	0,00	0,00	100%	0,00	0,00	30.552,63	0,00
51.12.6X.00.17	(530414-TEMPUS-1-JO-JPGR(2012-3326/001-001)) MEDAWELL INTEGRATING A HOLISTI	2019 51.12.6X.00.17 P102	680.00	0,00	0,00	100%	0,00	0,00	1.508,42	0,00
51.11.6X.00.16	(760940) MASTRO.INTELLIGENT BULK MATERIALS FOR SMART TRANSPORT INDUSTRIES	2019 51.11.6X.00.16 P102	680.99	0,00	30.896,52	100%	0,00	-30.896,52	122.356,40	0,00
51.11.6X.00.14	(2017-1-UK01-KA202-036853) HEALINT.SUPPORTING INTERNATIONALISATION	2019 51.11.6X.00.14 P102	680.26	0,00	4.713,02	100%	0,00	-4.713,02	18.587,76	0,00
51.12.6X.00.45	(544429-TEMPUS-2013-PS-JPCR(5047/001)) IP MED PROMOTING INTELLECTUAL PROPER	2019 51.12.6X.00.45 P102	680.00	0,00	0,00	100%	0,00	0,00	12.115,82	0,00
51.12.6X.00.41	(544498-TEMPUS-2013-SE-JPHES-4591(001)) ECOTESY INTERREGIONAL NETWORK FOR I	2019 51.12.6X.00.41 P102	680.00	0,00	0,00	100%	0,00	0,00	2.231,25	0,00
51.12.6X.00.47	(530340-TEMPUS-2012-AZ-JPHES(3210)) ENOTES EODL NATIONAL OPERATOR AND TEST	2019 51.12.6X.00.47 P102	680.00	11.440,00	0,00	100%	11.440,00	0,00	989,67	0,00
51.12.6X.00.49	(557990-EPP-2014-AT-SPO-SCP(3140/014-001)) SPORT GO SPORT GO.HOW TO LEAD A	2019 51.12.6X.00.49 P102	680.00	15.043,24	0,00	100%	15.043,24	0,00	10.759,59	0,00
51.12.6X.00.52	(561753-ES-EPPKA2-CBHE-JP(2015-3563)) IHEI IHEI.INTERNATIONALISATION OF HIG	2019 51.12.6X.00.52 P102	680.99	0,00	37.256,88	100%	0,00	-37.256,88	14.745,98	0,00
51.12.6X.00.42	(544357-TEMPUS-2013-AT-SMGR-4589(001-001)) SIHEKSU SUPPORT TO THE INTERNATI	2019 51.12.6X.00.42 P102	680.00	0,00	0,00	100%	0,00	0,00	18.313,45	0,00



CÓDIGO DE GASTO	DESCRIPCIÓN	PARTIDA PRESUPUESTARIA	DR. REC NETO_2018	OBLIG. REC. 2018	COEF. FIN	DESVIACIÓN POSITIVA	DESVIACIÓN NEGATIVA	DESV. ACU POSITIVA	DESV. ACU NEGATIVA	
51.12.6X.00.44	(544517-TEMPUS-2013-IT-JPHES(4597/001)) CTA E CENTRE FOR THE THIRD AGE EDUCA	2019 51.12.6X.00.44 P102	680.00	965,79	0,00	100%	965,79	0,00	769,60	0,00
51.12.6X.00.51	(562155-EPPKA3-2015-ES-3425(001/001)) ALDIA ACCESSIBLE LEARNING DESIGN IMPL	2019 51.12.6X.00.51 P102	680.99	0,00	8.319,62	100%	0,00	-8.319,62	47.270,19	0,00
51.12.6X.00.48	(657846) LA IFR SME HD 2015 2017	2019 51.12.6X.00.48 P102	680.99	302.324,92	168.928,55	100%	133.396,37	0,00	119.191,10	0,00
51.12.6X.00.54	(561745-EPPKA2-CBHE-JP-2015-3165) MUSE MUSE.DISABILITY AND MODERNITY: ENSUR	2019 51.12.6X.00.54 P102	680.16	38.716,48	20.081,93	100%	18.634,55	0,00	24.327,85	0,00
51.12.6X.00.38	(530620-TEMPUS-IT-JPCR(2012-3061)) GREENMA LLL TRAINING AND MASTER IN INNOV	2019 51.12.6X.00.38 P102	680.00	14.256,53	0,00	100%	14.256,53	0,00	1.189,23	0,00
51.12.6X.00.40	(543801-TEMPUS-2013-UK-JPGR-4510/001-001) SD@UHZ SUSTAINABLE STRUCTURES ON	2019 51.12.6X.00.40 P102	680.25	0,00	1.500,00	100%	0,00	-1.500,00	7.587,33	0,00
51.12.6X.00.55	(561685-CZ-EPPKA2-CBHE-JP-2015-3316) IQA T IQA T.ENHANCING CAPACITIES IN IMPL	2019 51.12.6X.00.55 P102	680.26	0,00	5.613,35	100%	0,00	-5.613,35	219,22	0,00
51.12.6X.00.33	(543914-TEMPUS-2013-JPHES(5020/001)) LOGIC IMPLEMENTING THE LIFELONG LEARNI	2019 51.12.6X.00.33 P102	680.00	0,00	0,00	100%	0,00	0,00	71.560,66	0,00
51.12.6X.00.36	(543716-TEMPUS-UK-JPGR(2013-4509)) SWING SUSTAINABLE WAYS TO INCREASE HIGHE	2019 51.12.6X.00.36 P102	680.00	0,00	0,00	100%	0,00	0,00	33.379,11	0,00
51.12.6X.00.53	(561749-ES-EPPKA2-CBHE-SP(2015-3574)) ENHANCE ENHANCE.STRENGTHENING NATIONA	2019 51.12.6X.00.53 P102	680.99	38.365,63	28.442,87	100%	9.922,76	0,00	36.082,58	0,00
51.12.6X.00.50	(562286-EPP-AT-EPPKA2(2015-2929)) BIZMOOC BIZMOOC.KNOWLEDGE ALLIANCE TO ENA	2019 51.12.6X.00.50 P102	680.26	13.616,77	3.245,74	100%	10.371,03	0,00	16.132,81	0,00
51.12.6X.00.56	(561610-UK-EPPKA2-CBHE-JP(2015-2996)) LA SIN LA SIN.LA TIN AMERICAN SOCIAL INN	2019 51.12.6X.00.56 P102	680.18	325,60	5.172,00	100%	0,00	-4.846,40	3.705,89	0,00
51.12.6X.00.37	(544538-TEMPUS-RS-SMGR(2013-4584)) SIPUS STRENGTHENING OF INTERNATIONALISA T	2019 51.12.6X.00.37 P102	680.00	0,00	0,00	100%	0,00	0,00	68,58	0,00
51.12.6X.00.46	(544259-TEMPUS-2013-JO-JPHES(5021)) TEJ TOWARDS A UNIVERSITY ENTERPRISE ALL	2019 51.12.6X.00.46 P102	680.00	0,00	0,00	100%	0,00	0,00	8.594,16	0,00
51.12.6X.00.72	(760930) FOTOH2.INNOVATIVE PHOTOELECTROCHEMICAL CELLS FOR SOLAR HYDROGEN PR	2019 51.12.6X.00.72 P102	680.99	376.923,53	56.888,01	100%	320.035,52	0,00	322.209,66	0,00
51.12.6X.00.67	(573572-MX-EPPKA2-CBHE-JP(2016-3761)) RIESAL. RED REGIONAL PARA EL FOMENTO D	2019 51.12.6X.00.67 P102	680.99	28.498,80	1.736,93	100%	26.761,87	0,00	29.618,64	0,00
51.12.6X.00.57	(561905-AT-EPPKA2-CBHE-JP(2015-3270)) ADVANSE ADVANSE.ADVANCING UNIVERSITY	2019 51.12.6X.00.57 P102	680.26	0,00	9.374,18	100%	0,00	-9.374,18	31.837,57	0,00
51.12.6X.00.65	(573738-PS-EPPKA2-CBHE-2016-3627) TAP.TRANSFORMING ASSESSMENT PRACTICES IN	2019 51.12.6X.00.65 P102	680.18	15.182,09	3.576,16	100%	11.605,93	0,00	26.504,03	0,00
51.12.6X.00.74	(585905-SV-EPPKA2-CBHE-JP-2017/3282) MEANING	2019 51.12.6X.00.74 P102	680.18	20.003,06	15.289,50	100%	4.713,56	0,00	7.441,25	0,00
51.12.6X.00.59	(574065-UK-EPPKA2-CBHE-JP(2016-2524)) COMMON GOOD FIRST.COMMON GOOD FIRST D	2019 51.12.6X.00.59 P102	680.03	0,00	6.093,11	100%	0,00	-6.093,11	20.176,60	0,00
51.12.6X.00.61	(573964-ES-EPPKA2-CBHE-2016-3788) REACT.STRENGTHENING CLIMATE CHANGE RESEAR	2019 51.12.6X.00.61 P102	680.99	55.508,29	18.020,05	100%	37.488,24	0,00	96.758,50	0,00
51.12.6X.00.63	(573554-GE-EPPKA2-CBHE-2016-3630) PROMIG.PROMOTING MIGRATION STUDIES...	2019 51.12.6X.00.63 P102	680.26	17.972,42	7.598,02	100%	10.374,40	0,00	27.532,63	0,00
51.12.6X.00.69	(IP/C/JUR/FWC/2015-002/LOT4/C3) IPL LOT4.INTELLECTUAL PROPERTY LAW LOT4	2019 51.12.6X.00.69 P102	680.26	7.018,00	6.085,69	100%	932,31	0,00	932,31	0,00
51.12.6X.00.75	(585901-UK-EPPKA2-CBHE-JP(2017-2897)) PACES.PROGRESSION OF ACCESSIBILITY CE	2019 51.12.6X.00.75 P102	680.99	17.373,05	4.462,08	100%	12.910,97	0,00	20.280,02	0,00
51.12.6X.00.62	(573971-PA-EPPKA2-CBHE-2016-3331) FREENETWORK.FOSTERING RESEARCH BASED ENTR	2019 51.12.6X.00.62 P102	680.99	0,00	26.209,93	100%	0,00	-26.209,93	2.569,19	0,00
51.12.6X.00.66	(574009-EPPKA2-CBHE-SP(2016-3621)) QFP QUALIFICATIONS FRAMEWORK AS PLATFOM	2019 51.12.6X.00.66 P102	680.00	0,00	0,00	100%	0,00	0,00	16.217,98	0,00
51.12.6X.00.71	(588538-CITIZ-2017-SE-1510) WIR.WEL.COME AND INTEGRATION FOR REFUGEES	2019 51.12.6X.00.71 P102	680.17	1.971,20	3.064,01	100%	0,00	-1.092,81	3.175,99	0,00
51.12.6X.00.60	(573899-ES-EPPKA2-CBHE-2016-3787) INDOEDUC4ALL.ENSURING ACESS AND QUALITY	2019 51.12.6X.00.60 P102	680.99	0,00	25.618,25	100%	0,00	-25.618,25	27.751,45	0,00
51.12.6X.00.64	(573701-UK-EPPKA2-CBHE-2016-3769) SEASIN.SOUTHEAST ASIAN SOCIAL INNOVATION	2019 51.12.6X.00.64 P102	680.03	0,00	9.304,06	100%	0,00	-9.304,06	16.921,40	0,00
51.12.6X.00.68	(573951-EPPKA2-CBHE-JP(2016-3786)) FORINT.FORTALECIMIENTO DE LA INTERNACION	2019 51.12.6X.00.68 P102	680.26	16.397,22	8.675,68	100%	7.721,54	0,00	12.190,63	0,00
51.12.6X.00.70	(LA/2016/382-336) INTERCUBA UE IILPROGRAMA DE INTERCAMBIO	2019 51.12.6X.00.70 P102	680.99	98.674,61	64.824,62	100%	33.849,99	0,00	44.115,56	0,00
51.12.6X.00.73	(586252-ES-EPPKA2-CBHE-SP-2017-3479)V2WORK.STRENGTHENING THE VIETNAMESE HIG	2019 51.12.6X.00.73 P102	680.99	107.858,47	24.597,45	100%	83.261,02	0,00	95.922,42	0,00
51.12.6X.00.58	(580211-ES-EPPKA3-PI-SOC(2016-2791)) LIKEHOM.ASSESSING AND RECOGNISING THE	2019 51.12.6X.00.58 P102	680.99	31.687,43	10.555,07	100%	21.132,36	0,00	39.400,99	0,00
51.12.6X.00.76	(585747-AT-EPPKA2-CBHE-JP(2017-3695)) INSPIRE.INTRODUCING SOCIAL ENTREPRENE	2019 51.12.6X.00.76 P102	680.18	38.415,08	11.111,70	100%	27.303,38	0,00	32.391,60	0,00
51.12.6X.00.82	(INT-03/17) Ayuda para impulsar la internacionalización de la investigación	2019 51.12.6X.00.82 P102	680.26	0,00	1.816,41	100%	0,00	-1.816,41	12.568,59	0,00
51.12.6X.00.78	(586103-PL-EPPKA2-CBHE-JP-2017-3209). CIPNET.CHINA INTELLECTUAL PROPERTY MA	2019 51.12.6X.00.78 P102	680.99	37.129,40	5.437,26	100%	31.692,14	0,00	36.755,24	0,00
51.12.6X.00.86	(598749-IT-EPPKA2-CBHE-JP(2018-2969)) CUDIMHA. CURRICULUM DEVELOPMENT: AN I	2019 51.12.6X.00.86 P102	680.00	37.701,84	0,00	100%	37.701,84	0,00	42.843,00	0,00
51.12.6X.00.77	(585785-AT-EPPKA2-CBHE-JP(2017-3654)). TOURIST.COMPETENCE CENTRES FOR THE D	2019 51.12.6X.00.77 P102	680.26	29.976,32	4.661,91	100%	25.314,41	0,00	29.402,09	0,00
51.12.6X.00.79	(2017-1-ES01-KA201-038441) SCORE.STUDENT COMPETENCES AS OUTPUTS OF RESEARCH	2019 51.12.6X.00.79 P102	680.18	3.850,88	347,50	100%	3.503,38	0,00	4.028,50	0,00
51.12.6X.00.80	(586351-AZ-EPPKA2-CBHE-JP-2017-3283. EQAC). ESTABLISHMENT AND DEVELOPMENT O	2019 51.12.6X.00.80 P102	680.17	9.680,00	2.065,52	100%	7.614,48	0,00	6.887,59	0,00

CÓDIGO DE GASTO	DESCRIPCIÓN	PARTIDA PRESUPUESTARIA	DR. REC NETO_2018	OBLIG. REC. 2018	COEF_FIN	DESVIACIÓN POSITIVA	DESVIACIÓN NEGATIVA	DESV. ACU POSITIVA	DESV. ACU NEGATIVA
51.12.6X.00.83	(EASME/COSME/2018/002 LOT 3) LA IPR SME HD 2018 2019.LATIN AMERICA IPR SME	2019 51.12.6X.00.83 P102 680.99	0,00	36.690,41	100%	0,00	-36.690,41	200.047,59	0,00
51.12.6X.00.81	(573958-LB-EPPKA2-CBHE-SP(2016-3332)) TLQAA+	2019 51.12.6X.00.81 P102 680.03	15.810,52	1.203,05	100%	14.607,47	0,00	16.763,45	0,00
70.90.6X.00.02	(2018-1-ESO1-KA204-050239) PATRIMONIO EN MOVIMIENTO-METODOLOGIAS INNOVADORA	2019 70.90.6X.00.02 P102 680.18	29.346,24	557,09	100%	28.789,15	0,00	32.790,91	0,00
41.40.6M.00.02	(OPENSOCIETY1-18Y) Online Course on Methods of Social Participation of Roma in the Policy Design to Impro	2018 41.40.6M.00.02	11.785,79	0,00	100%	11.785,79	0,00	11.785,79	0,00
50.00.0I.00.00	Ingresos de investigación	2018 50.00.0I.00.00	31.675,50	0,00	100%	31.675,50	0,00	31.675,50	0,00
51.12.6X.00.85	(598612-ES-EPPKA2-CBHE-SP(2018-3334) ANTENA INTERNATIONALISATION OF HIGHER EDUCATION AT TH	2018 51.12.6X.00.85	89.473,00	0,00	100%	89.473,00	0,00	89.473,00	0,00
			<b>2.818.480,48</b>	<b>1.831.747,15</b>		<b>1.870.476,78</b>	<b>-883.743,45</b>	<b>4.460.837,22</b>	<b>0,00</b>

**g) Anexo 7. Desviaciones de financiación de proyectos del art. 83 de la LOU**

CÓDIGO DE GASTO	DESCRIPCIÓN	PARTIDA PRESUPUESTARIA	DR. REC NETO_2018	OBLIG. REC. 2018	COEF_FIN	DESVIACIÓN POSITIVA	DESVIACIÓN NEGATIVA	DESV. ACU POSITIVA	DESV. ACU NEGATIVA
10.30.6C.00.01	(URBASER1-13I) DEMOSTRACION DE NUEVOS USOS DE PÒSIDONIA PARA...	2019 10.30.6C.00.01 P102 680.00	0,00	0,00	100%	0,00	0,00	22.016,88	0,00
10.50.6C.00.03	(CONSELLERIA ECONOMIA SERV EF1-18T) DISEÑO, DESARROLLO TÉCNICO, SEGUIMIENTO, C	2019 10.50.6C.00.03 P102 680.26	52.787,47	57.664,17	100%	0,00	-4.876,70	2.335,83	0,00
10.30.6C.00.05	(VIJESCORTEINGLES1-17APA) ASESORAMIENTO CIENTIFICO TECNICO EN LA...	2019 10.30.6C.00.05 P102 680.00	0,00	0,00	100%	0,00	0,00	1.517,85	0,00
10.50.6C.00.05	(FUNDACION V ODAFONE1-18I) DESARROLLO DE UNA APLICACIÓN INFORMÁTICA PARA LA I	2019 10.50.6C.00.05 P102 680.00	8.888,00	0,00	100%	8.888,00	0,00	8.888,00	0,00
10.50.6C.00.01	(CONSELLERIA ECONOMIA 2-17I) SUB. NOM. FOMENTO INVESTIGACION DE LAS POLITICAS	2019 10.50.6C.00.01 P102 680.18	0,00	1.553,94	100%	0,00	-1.553,94	60.181,19	0,00
10.50.6C.00.02	(AYTOALICANTE-ADL11-17T) ANALISIS Y DIAGNOSTICO TERRITORIAL DEL ...	2019 10.50.6C.00.02 P102 680.26	5.280,00	3.261,31	100%	2.018,69	0,00	2.738,69	0,00
10.50.6C.00.04	(FUNDACION V ODAFONE1-17I) CREACIÓN DE LA VERSIÓN PARA DISPOSITIVOS MÓVILES C	2019 10.50.6C.00.04 P102 680.26	2.323,20	1.372,35	100%	950,85	0,00	1.267,65	0,00
11.40.6C.00.01	(CONSELLERIA IGUALDAD1-17T) REALIZACION DE UNA JORNADA SOBRE ACTIVISMOS..	2019 11.40.6C.00.01 P102 680.00	0,00	0,00	100%	0,00	0,00	15.258,18	0,00
10.30.6C.00.02	(RAC-SPA2-14T) PRACTICAL MANUAL ON ECOLOGICAL MONITORING IN..	2019 10.30.6C.00.02 P102 680.00	0,00	0,00	100%	0,00	0,00	5.647,08	0,00
21.40.6C.00.01	(MINISTERIOS ANIDAD-INSTMUJER1-18I) ESTUDIO SOBRE LA SITUACIÓN DE LA MUJER E	2019 21.40.6C.00.01 P102 680.00	15.400,00	0,00	100%	15.400,00	0,00	15.400,00	0,00
30.20.6C.00.03	(CONSELLERIA AGRICULTURA 19-16TPA) ELABORACION DE UN MANUAL DE LAS ESTRATEGIA	2019 30.20.6C.00.03 P102 680.26	0,00	250,40	100%	0,00	-250,40	750,37	0,00
30.20.6C.00.08	(AVFGA 1-17A) ASESORAMIENTO EN LA SELECCION DE GRUPOS...	2019 30.20.6C.00.08 P102 680.00	0,00	0,00	100%	0,00	0,00	5.280,00	0,00
30.60.6C.00.01	(CSI1-16TPA) ASISTENCIA TECNICA EN LOS EXAMENES OFICIALES DE LA CAMARA..	2019 30.60.6C.00.01 P102 680.00	0,00	0,00	100%	0,00	0,00	210,00	0,00
30.50.6C.00.01	(AYTOALFASDELPI1-18TPA) LEVANTAMIENTO TOPOGRÁFICO DE LAS ESTRUCTURAS DE LA	2019 30.50.6C.00.01 P102 680.00	695,20	0,00	100%	695,20	0,00	695,20	0,00
30.80.6C.00.05	(DXCOMPUTER1-18TPA) INFORME PERICIAL LINGÜÍSTICO SOBRE POTENCIAL DISTINTIVO	2019 30.80.6C.00.05 P102 680.00	440,00	0,00	100%	440,00	0,00	440,00	0,00
30.80.6C.00.04	(MDJUANVIGARAY1-17TPA) ELABORACION DE UN INFORME PERICIAL LINGU	2019 30.80.6C.00.04 P102 680.03	0,00	392,37	100%	0,00	-392,37	64,53	0,00
30.80.6C.00.06	(HERMINIA PROVENCIO1-18TPA) ELABORACIÓN INFORME PERICIAL LINGÜÍSTICO SOBRE D	2019 30.80.6C.00.06 P102 680.00	1.320,00	0,00	100%	1.320,00	0,00	1.320,00	0,00
30.80.6C.00.03	(HERMINIA PROVENCIO1-17TPA) ELABORACION DE CONTRA INFORME PERICIAL LINGUISTI	2019 30.80.6C.00.03 P102 680.00	0,00	0,00	100%	0,00	0,00	264,00	0,00
30.80.6C.00.02	(SUSANXUFRE1-17TPA) ELABORACION DE INFORME PERICIAL LINGUISTICO SOBRE ...	2019 30.80.6C.00.02 P102 680.00	0,00	0,00	100%	0,00	0,00	142,07	0,00
30.90.6C.00.02	(PHYTUREBIOTECH1-16O) LICENCIA DE EXPLOTACION DE LA PATENTE P200803107	2019 30.90.6C.00.02 P102 680.00	704,00	0,00	100%	704,00	0,00	4.077,36	0,00
30.90.6C.00.48	(STANELCORF1-18TPA) ELEMENTARY ANALYSIS OF A BIOPLASTIC SAMPLES BY X-RAY FL	2019 30.90.6C.00.48 P102 680.00	352,00	0,00	100%	352,00	0,00	352,00	0,00
30.90.6C.00.05	(GLORIA BRAVO1-16TPA) DETENCION AISLAMIENTO Y CULTIVO DE MICROORGANISMOS..	2019 30.90.6C.00.05 P102 680.11	0,00	164,46	100%	0,00	-164,46	363,48	0,00
30.90.6C.00.22	(UJ12-17TPA) REALIZACION DE ENSAYOS PROTEOMICOS EN AR	2019 30.90.6C.00.22 P102 680.00	0,00	0,00	100%	0,00	0,00	4.078,26	0,00
30.90.6C.00.40	(STOLLER1-18TPA) EVALUACIÓN DE UN BIOESTIMULANTE EN CONDICIONES SALINAS APL	2019 30.90.6C.00.40 P102 680.12	1.100,00	18,95	100%	1.081,05	0,00	0,01	0,00
30.90.6C.00.49	(UNILLESBALEARS1-18TPA) REALIZACIÓN DE ESTUDIO PROTEÓMICO EN HOJAS DE TABA	2019 30.90.6C.00.49 P102 680.00	2.851,20	0,00	100%	2.851,20	0,00	2.851,20	0,00
30.90.6C.00.43	(EQA 17-18TPA) REALIZACIÓN POR PARTE DEL EXPERTO-INVESTIGADOR DE LA EVALUACI	2019 30.90.6C.00.43 P102 680.00	352,00	0,00	100%	352,00	0,00	352,00	0,00
30.90.6C.00.46	(CLARARASCON4-18TPA) ANÁLISIS DE SUELO	2019 30.90.6C.00.46 P102 680.00	57,20	0,00	100%	57,20	0,00	57,20	0,00
30.90.6C.00.47	(CLARARASCON5-18TPA) ANÁLISIS DE SUELO	2019 30.90.6C.00.47 P102 680.00	57,20	0,00	100%	57,20	0,00	57,20	0,00
31.00.6C.00.24	(UNIGRANADA2-17TPA) CARACTERIZACION DE 17 MUESTRAS CON POROS	2019 31.00.6C.00.24 P102 680.17	594,88	446,28	100%	148,60	0,00	365,55	0,00
31.00.6C.00.01	(A-INGENIA1-15TPA) TOMA DE DATOS DE PERFILES GPR DECODIFICACION..	2019 31.00.6C.00.01 P102 680.00	0,00	0,00	100%	0,00	0,00	3,75	0,00
31.00.6C.00.12	(DEDALO1-17TPA) ESTUDIO DE VALORACION DE POSIBILIDAD DE	2019 31.00.6C.00.12 P102 680.99	0,00	195,78	100%	0,00	-195,78	356,47	0,00
31.00.6C.00.14	(UNIOVIEDO1-17TPA) ANALISIS SEDIMENTOLOGICO DE LOS RELLENOS	2019 31.00.6C.00.14 P102 680.03	0,00	1.430,92	100%	0,00	-1.430,92	610,68	0,00
31.00.6C.00.11	(AYTOALICANTE3-17TPA) ASESORAMIENTO COORDINACION Y REALIZACION	2019 31.00.6C.00.11 P102 680.18	0,00	727,69	100%	0,00	-727,69	263,89	0,00
31.00.6C.00.04	(IGME1-16T) DESCRIPCION Y CARTOGRAFIA DE LUGARES DE INT	2019 31.00.6C.00.04 P102 680.00	0,00	0,00	100%	0,00	0,00	1.141,87	0,00
31.00.6C.00.15	(UNIOVIEDO2-17TPA) ANALISIS MINERALOGICO DEL RELLENO SEDIM	2019 31.00.6C.00.15 P102 680.99	0,00	307,89	100%	0,00	-307,89	956,25	0,00



CÓDIGO DE GASTO	DESCRIPCIÓN	PARTIDA PRESUPUESTARIA	DR. REC NETO_2018	OBLIG. REC. 2018	COEF_FIN	DESVIACIÓN POSITIVA	DESVIACIÓN NEGATIVA	DESV. ACU POSITIVA	DESV. ACU NEGATIVA
31.00.6C.00.16	(PLYMAG1-17TPA) EVALUACION DE LA ACTIVIDAD CITOQUININA Y	2019 31.00.6C.00.16 P102 680.06	0,00	578,00	100%	0,00	-578,00	478,00	0,00
31.00.6C.00.21	(UNIOVIEDO3-17TPA) ESTUDIO DE SUSCEPTABILIDAD MAGNETICA DE	2019 31.00.6C.00.21 P102 680.03	0,00	640,20	100%	0,00	-640,20	855,80	0,00
31.00.6C.00.26	(SECOINGE05-17TPA) PERFILES GPR EN EL MURO NORTE DEL EDIFICIO LA PIRÁMIDE (	2019 31.00.6C.00.26 P102 680.03	440,00	218,76	100%	221,24	0,00	221,24	0,00
31.00.6C.00.27	(SECOINGE06-17TPA) AUSCULTACION MEDIANTE GPR DE PAVIMENTO DE APARCAMIENTO (	2019 31.00.6C.00.27 P102 680.00	528,00	0,00	100%	528,00	0,00	528,00	0,00
31.00.6C.00.28	(GEOLAB1-18TPA) IDENTIFICACIÓN Y CUANTIFICACIÓN MEDIANTE DIFRACCIÓN DE RAYOS	2019 31.00.6C.00.28 P102 680.00	22,00	0,00	100%	22,00	0,00	22,00	0,00
31.00.6C.00.03	(AYTOAGOST1-16TPA) ASESORAMIENTO Y REALIZACION DE GEODIA EN EL TERMINO..	2019 31.00.6C.00.03 P102 680.00	0,00	0,00	100%	0,00	0,00	0,81	0,00
31.00.6C.00.05	(SECOINGE01-16TPA) ANALISIS GPR Y ELABORACION DE INFORME DE RESULTADOS	2019 31.00.6C.00.05 P102 680.00	0,00	0,00	100%	0,00	0,00	0,16	0,00
31.00.6C.00.02	(SECOINGE01-15TPA) TOMA DE DATOS FILTRADO DE REGISTROS INTER..	2019 31.00.6C.00.02 P102 680.00	0,00	0,00	100%	0,00	0,00	6,84	0,00
31.00.6C.00.38	(UNIGRANADA1-18TPA) CARACTERIZACIÓN CON POROSIMETRÍA DE MERCURIO Y PICNOMET	2019 31.00.6C.00.38 P102 680.00	540,00	0,00	100%	540,00	0,00	540,00	0,00
31.00.6C.00.39	(UNIGRANADA2-18TPA) CARACTERIZACIÓN DE 8 MUESTRAS DE MORTEROS DE CAL, TIERR	2019 31.00.6C.00.39 P102 680.00	360,80	0,00	100%	360,80	0,00	360,80	0,00
31.00.6C.00.30	(AYTOCREVILLEN1-18TPA) ORGANIZACIÓ I REALITZACIÓ DE LA EDICIÓ DE 2018 DE	2019 31.00.6C.00.30 P102 680.99	3.080,00	2.091,81	100%	988,19	0,00	968,19	0,00
31.00.6C.00.35	(GEOLCAL11-18T) ESTUDIOS DE SÍSMICA Y DESLIZAMIENTOS DE LADERAS EN LA ZONA	2019 31.00.6C.00.35 P102 680.25	19.096,00	6.273,22	100%	12.822,78	0,00	12.659,37	0,00
31.00.6C.00.36	(PLYMAG1-18TPA) EVALUACIÓN DE LA ACTIVIDAD CITOQUININA Y AUXINA DE DOS PROD	2019 31.00.6C.00.36 P102 680.00	1.056,00	0,00	100%	1.056,00	0,00	1.056,00	0,00
31.00.6C.00.31	(SOUTHERNQUARRIES1-18TPA) CARACTERIZACIÓN DE LA PIEDRA MIRABILIS CON UNA SE	2019 31.00.6C.00.31 P102 680.04	425,04	508,93	100%	0,00	-83,89	8,53	0,00
31.00.6C.00.34	(IMASA1-18T) INTERPRETACIÓN DE ANÁLISIS DE MUESTRAS DE MATERIALES GEOLÓGICO	2019 31.00.6C.00.34 P102 680.00	1.281,28	0,00	100%	1.281,28	0,00	930,28	0,00
31.00.6C.00.33	(GEOMA1-18TPA) RECONOCIMIENTO GPR CON ANTENA RTA (30-50 Mh) SOBRE LABORES M	2019 31.00.6C.00.33 P102 680.26	2.816,00	2.153,10	100%	662,90	0,00	662,90	0,00
31.10.6C.00.01	(UNIMURCIA3-15Y) GENERACION TRANSPORTE Y EF...ASOC. REF.: FIS2014 58849 P	2019 31.10.6C.00.01 P102 680.03	0,00	2.966,13	100%	0,00	-2.966,13	2,35	0,00
31.40.6C.00.37	(ILUKA1-18TPA) PERIODIC REPORTS WITH ANALYSIS OF THE RESULTS AND DISCUSSION	2019 31.40.6C.00.37 P102 680.00	4.021,60	0,00	100%	4.021,60	0,00	4.021,60	0,00
31.40.6C.00.09	(UBE2-17Y) NUEVAS SOLUCIONES PARA LA FUNCIONALIZACION DE ...	2019 31.40.6C.00.09 P102 680.99	37.620,00	7.903,15	100%	29.716,85	0,00	109.154,21	0,00
31.40.6C.00.27	(SGS13-18TPA) EVALUACIÓN DEL PROYECTO DE H+D+i INMOULDETI (ANUALIDAD 2016)	2019 31.40.6C.00.27 P102 680.00	378,40	0,00	100%	378,40	0,00	378,40	0,00
31.40.6C.00.29	(RIVETECHNOLOGY1-18I) CHARACTERIZATION OF MESOSTRUCTURED ZEOLITE	2019 31.40.6C.00.29 P102 680.00	5.347,65	0,00	100%	5.347,65	0,00	5.347,65	0,00
31.40.6C.00.07	(ILUKA1-17A) CONSULTING ASSITANCE SERVICES AND RESEARCH AND ...	2019 31.40.6C.00.07 P102 680.00	0,00	0,00	100%	0,00	0,00	1.538,40	0,00
31.40.6C.00.01	(REPSOL8-14I) NUEVAS FORMULACIONES ADHESIVAS	2019 31.40.6C.00.01 P102 680.00	0,00	0,00	100%	0,00	0,00	506,88	0,00
31.40.6C.00.38	(INNCEINMA1-18TPA) CARACTERIZACIÓN DE 5 MUESTRAS INORGÁNICAS MEDIANTE TG	2019 31.40.6C.00.38 P102 680.00	440,00	0,00	100%	440,00	0,00	440,00	0,00
31.40.6C.00.28	(BOREALIS1-18I) REACTIVE HPPE TERPOLYMERS FOR ADHESIVES	2019 31.40.6C.00.28 P102 680.00	23.496,00	0,00	100%	23.496,00	0,00	28.800,00	0,00
31.40.6C.00.03	(ILUKA1-16A) CONTRATO DE ASESORAMIENTO SOBRE SINTESIS DEL CARBON..	2019 31.40.6C.00.03 P102 680.00	0,00	0,00	100%	0,00	0,00	7.040,00	0,00
31.40.6C.00.42	(FAURECIA1-18I) ENSAYOS DE CARACTERIZACIÓN DE ADHESIVOS	2019 31.40.6C.00.42 P102 680.02	8.800,00	1.222,59	100%	7.577,41	0,00	6.697,41	0,00
31.40.6C.00.47	(MARIANOTAFALLA1-18TPA) REALIZACIÓN DE DOS INFORMES PERICIALES SOBRE LA IDO	2019 31.40.6C.00.47 P102 680.00	1.760,00	0,00	100%	1.760,00	0,00	1.760,00	0,00
31.40.6C.00.46	(AIGÜESBLANES1-18TPA) CARACTERIZACIÓ DE MOSTRES DE CARBÓ ACTIVAT UTILITZANT	2019 31.40.6C.00.46 P102 680.00	1.038,40	0,00	100%	1.038,40	0,00	1.038,40	0,00
31.40.6C.00.45	(NEWTONLEARNING1-18TPA) ASISTENCIA JUDICIAL PARA LA DEFENSA DEL INFORME PER	2019 31.40.6C.00.45 P102 680.00	1.091,20	0,00	100%	1.091,20	0,00	1.091,20	0,00
31.70.6C.00.02	(CEDUARDOABOGADOS1-17APA) ASESORAMIENTO LEGAL SOBRE LEY CRIMINAL I	2019 31.70.6C.00.02 P102 680.00	10.560,00	0,00	100%	10.560,00	0,00	10.560,00	0,00
31.70.6C.00.06	(GILSHAVIT1-18TPA) CONSULTORÍA ESPECIALIZADA EN MATERIA DE BLANQUEO DE DINE	2019 31.70.6C.00.06 P102 680.00	8.800,00	0,00	100%	8.800,00	0,00	8.800,00	0,00
31.90.6C.00.27	(EDNASOCIADOS1-18TPA) Informe para la Asociación Valenciana de empresarios	2019 31.90.6C.00.27 P102 680.00	308,00	0,00	100%	308,00	0,00	308,00	0,00
31.90.6C.00.03	(DIPBIZKAIA2-16TPA) ASISTENCIA JURIDICA PARA DEFINICION DE CONCEPTOS METOD.	2019 31.90.6C.00.03 P102 680.26	0,00	5.536,08	100%	0,00	-5.536,08	329,41	0,00
31.90.6C.00.01	(FEDO2-15TPA) ASESORAMIENTO Y ELABORACION DE INFORMES EN..	2019 31.90.6C.00.01 P102 680.06	0,00	328,85	100%	0,00	-328,85	2.651,90	0,00
31.90.6C.00.10	(ARANAZUALFARO1-17TPA) ELABORACION DE UN DICTAMEN SOBRE PROCESO	2019 31.90.6C.00.10 P102 680.25	0,00	1.672,00	100%	0,00	-1.672,00	880,00	0,00
31.90.6C.00.24	(FVMP1-18TPA) DESARROLLO REGLAMENTARIO DE LA REGULACIÓN QUE SOBRE LOS MUNIC	2019 31.90.6C.00.24 P102 680.00	3.636,36	0,00	100%	3.636,36	0,00	3.636,37	0,00
31.90.6C.00.11	(DIPBIZKAIA1-17TPA) ASISTENCIA TECNICO JURIDICA PARA LA NORM	2019 31.90.6C.00.11 P102 680.03	1.188,00	202,86	100%	985,14	0,00	985,14	0,00
31.90.6C.00.06	(AYTOBENISSA1-16TPA) INFORME SOBRE EL ALCANCE DE LOS EFECTOS DE LA ...	2019 31.90.6C.00.06 P102 680.25	0,00	400,00	100%	0,00	-400,00	481,57	0,00
31.90.6C.00.23	(OBINESA1-18TPA) DICTAMEN JURÍDICO REFERIDO A LA INTERPRETACIÓN DE DIVERSOS	2019 31.90.6C.00.23 P102 680.00	3.080,00	0,00	100%	3.080,00	0,00	3.080,00	0,00

CÓDIGO DE GASTO	DESCRIPCIÓN	PARTIDA PRESUPUESTARIA	DR. REC. NETO_2018	OBLIG. REC. 2018	COEF_FIN	DESVIACIÓN POSITIVA	DESVIACIÓN NEGATIVA	DESV. ACU POSITIVA	DESV. ACU NEGATIVA
32.60.6C.00.02	(HOSPITALVINALOPO1-14A) (HOSPITALVINALOPO1-18AD)ASESORAMIENTO Y ASISTENCIA	2019 32.60.6C.00.02 P102 680.25	3.920,40	4.500,00	100%	0,00	-579,60	4.939,20	0,00
32.60.6C.00.04	(MINISTERIOSANIDAD1-16A) ESTUDIO SOBRE LA VACUNACION EN ESPAÑA: TRADICION N	2019 32.60.6C.00.04 P102 680.03	0,00	652,62	100%	0,00	-652,62	19.359,38	0,00
32.60.6C.00.07	(FUNDACIONCAJAMED1-18I) INVENTARIO-CATALOGACIÓN, ANÁLISIS Y ESTUDIO, DIVULG	2019 32.60.6C.00.07 P102 680.00	5.535,42	0,00	100%	5.535,42	0,00	6.290,25	0,00
32.60.6C.00.06	(INSHT1-17I) ESTUDIO SOBRE LA MORTALIDAD POR CANCER P	2019 32.60.6C.00.06 P102 680.17	33.454,55	18.043,96	100%	15.410,59	0,00	15.410,59	0,00
32.60.6C.00.03	(HOSPITALTORREVIEJA1-14A) (HOSPITALTORREVIEJA1-18AD) ASESORAMIENTO Y ASISTE	2019 32.60.6C.00.03 P102 680.00	3.920,40	0,00	100%	3.920,40	0,00	9.657,00	0,00
32.70.6C.00.06	(DIPUTACION2-17TPA) ELABORACION DE UN PLAN DIRECTOR PARA EL	2019 32.70.6C.00.06 P102 680.17	0,00	4.500,00	100%	0,00	-4.500,00	340,00	0,00
32.70.6C.00.07	(EXCLUSIVASRIMAR1-17TPA) PROYECTO INNOVACION LACTANCIA. USER CENT	2019 32.70.6C.00.07 P102 680.00	1.372,80	0,00	100%	1.372,80	0,00	1.372,80	0,00
32.70.6C.00.01	(EXCLUSIVASRIMAR2-16TPA) COORDINACION Y ASESORAMIENTO METODOLOGICO ESTUDIO.	2019 32.70.6C.00.01 P102 680.00	0,00	0,00	100%	0,00	0,00	177,17	0,00
32.70.6C.00.03	(SPRINTER1-16TPA) ASESORAMIENTO FORMULACION PROBLEMA DE INVESTIGACION ...	2019 32.70.6C.00.03 P102 680.00	0,00	0,00	100%	0,00	0,00	400,40	0,00
32.70.6C.00.09	(TRIBARTE1-18TPA) EVALUACIÓN DEL PROCESO DE INTERVENCIÓN/PARTICIPACIÓN COMU	2019 32.70.6C.00.09 P102 680.03	1.760,00	279,12	100%	1.480,88	0,00	1.480,88	0,00
32.70.6C.00.08	(AYTOIBI1-17TPA) DIAGNOSTICO DE LA REALIDAD SOCIAL DE NIN	2019 32.70.6C.00.08 P102 680.00	0,00	0,00	100%	0,00	0,00	363,63	0,00
32.70.6C.00.05	(AYTOGUARDAMAR1-17T) CONTRATO MENOR DE SERVICIO DE REALIZACION DE ...	2019 32.70.6C.00.05 P102 680.17	0,00	9.554,54	100%	0,00	-9.554,54	3.500,00	0,00
32.70.6C.00.04	(EXCLUSIVASRIMAR3-16TPA) DISEÑO METODOLOGICO PROYECTO SVAROVSKI	2019 32.70.6C.00.04 P102 680.99	0,00	146,46	100%	0,00	-146,46	416,74	0,00
32.80.6C.00.01	(ASOCIACIONINSTITUTO2-12T) (ASOCIACIONINSTITUTO3-17TD) MEJORA EMPRESARIAL Y	2019 32.80.6C.00.01 P102 680.99	7.040,00	105,00	100%	6.935,00	0,00	11.220,02	0,00
32.80.6C.00.03	AYTOSEAVI1-11T	2019 32.80.6C.00.03 P102 680.16	0,00	3.636,00	100%	0,00	-3.636,00	0,36	0,00
32.90.6C.00.08	(PASCUALVIDAL2-18TPA) ESTUDIO Y REDACCIÓN DE INFORME PERICIAL SOBRE DIAGNÓS	2019 32.90.6C.00.08 P102 680.00	2.640,00	0,00	100%	2.640,00	0,00	2.640,00	0,00
32.90.6C.00.05	(AYTOXIXONA1-18TPA) REALIZACIÓN DE UN INFORME DE VIABILIDAD Y PLAN DE NEGOC	2019 32.90.6C.00.05 P102 680.00	1.760,00	0,00	100%	1.760,00	0,00	1.316,00	0,00
32.90.6C.00.07	(MGABRIELANAVARRO1-18TPA) INFORME PERICIAL SOBRE LA ADECUACIÓN DE LA APLICA	2019 32.90.6C.00.07 P102 680.00	308,00	0,00	100%	308,00	0,00	308,00	0,00
32.90.6C.00.06	(AYTOXIXONA2-18TPA) REALIZACIÓN DE UN INFORME DE VIABILIDAD Y PLAN DE NEGOC	2019 32.90.6C.00.06 P102 680.26	1.760,00	1.629,87	100%	130,13	0,00	130,13	0,00
33.10.6C.00.03	(SGS1-17TPA) EVALUACION DE PROYECTOS DE I+D+I	2019 33.10.6C.00.03 P102 680.00	0,00	0,00	100%	0,00	0,00	378,40	0,00
33.10.6C.00.06	(SGS12-18TPA)EVALUACIÓN DEL PROYECTO DE I+D+I EVENTS (ANUALIDAD 2016)	2019 33.10.6C.00.06 P102 680.00	378,40	0,00	100%	378,40	0,00	378,40	0,00
33.10.6C.00.04	(CONSORCIO PROVINCIAL2-16T) DISEÑO DE LAS INSTALACIONES DE ACTIVIDAD FISICA	2019 33.10.6C.00.04 P102 680.00	3.168,00	0,00	100%	3.168,00	0,00	3.168,00	0,00
33.10.6C.00.05	(SGS11-17TPA) EVALUACION DEL PROYECTO DE I+D+I LDANEÓ	2019 33.10.6C.00.05 P102 680.00	0,00	0,00	100%	0,00	0,00	378,40	0,00
33.20.6C.00.04	(AYTOALICANTE6-17TPA) EFECTIVIDAD DE UN PROGRAMA DE INTERVENCI	2019 33.20.6C.00.04 P102 680.17	0,00	529,41	100%	0,00	-529,41	1.820,59	0,00
33.20.6C.00.09	(AYTOALICANTE3-18I) ESTUDIO SOBRE LA EVOLUCIÓN DEL PATRÓN DE CONSUMO DE DRO	2019 33.20.6C.00.09 P102 680.00	5.280,00	0,00	100%	5.280,00	0,00	5.280,00	0,00
33.30.6C.00.12	(UPC1-18T)ESTUDIO DE ERGONOMÍA VISUAL PARA LA DETERMINACIÓN DE LAS CONDICIO	2019 33.30.6C.00.12 P102 680.25	10.120,00	9.920,00	100%	200,00	0,00	200,00	0,00
33.30.6C.00.13	(ACIE7-18TPA) EVALUACIÓN POR PARTE DEL EXPERTO-TÉCNICO DEL EXPEDIENTE 2318.	2019 33.30.6C.00.13 P102 680.00	572,00	0,00	100%	572,00	0,00	572,00	0,00
33.30.6C.00.03	(MERCCKGAA1-16I) MEASUREMENT AND INTERPRETATION OF IMAGE BASED ...	2019 33.30.6C.00.03 P102 680.25	26.400,00	36.324,38	100%	0,00	-9.924,38	14.993,49	0,00
33.20.6C.00.07	(DIAGRAMA3-17TPA) REVISION DE PROGRAMAS ESPECIFICOS DE INT	2019 33.20.6C.00.07 P102 680.99	2.860,00	5.431,09	100%	0,00	-2.571,09	4.288,78	0,00
33.20.6C.00.01	(AYTOALICANTE3-15I) PROGRAMA DE INTERVENCION RyR2	2019 33.20.6C.00.01 P102 680.17	0,00	1.411,77	100%	0,00	-1.411,77	5.077,53	0,00
33.30.6C.00.02	(LABLENTICON1-15Y) PRESBYCUSTOM	2019 33.30.6C.00.02 P102 680.12	0,00	4.339,94	100%	0,00	-4.339,94	3.682,14	0,00
33.30.6C.00.06	(POLYMER1-17TPA) CONSULTORIA EN TEMAS RELACIONADOS CON OPTICA ...	2019 33.30.6C.00.06 P102 680.00	0,00	0,00	100%	0,00	0,00	304,00	0,00
33.30.6C.00.11	(OFTALMOLOGICA1-18T)COLABORACIÓN EN TAREAS CLÍNICAS, ASESORÍA CIENTÍFICA, E	2019 33.30.6C.00.11 P102 680.00	12.012,54	0,00	100%	12.012,54	0,00	1.262,11	0,00
33.30.6C.00.05	(SIFI1-16I) PROT. TO ANALYZE THE PERFORMANCE OF A MULTIFOCAL IOL	2019 33.30.6C.00.05 P102 680.03	0,00	546,12	100%	0,00	-546,12	1.323,88	0,00
33.20.6C.00.08	(DIAGRAMA1-18TPA) ESTUDIO SOBRE EL GRADO DE SATISFACCIÓN DE LOS JÓVENES EN	2019 33.20.6C.00.08 P102 680.00	2.200,00	0,00	100%	2.200,00	0,00	1.025,00	0,00
33.30.6C.00.17	(AITEX6-18T) SOLUCIONES DE ALTO VALOR AÑADIDO SECTOR COSMÉTICA. ESTUDIO DE	2019 33.30.6C.00.17 P102 680.00	3.300,00	0,00	100%	3.300,00	0,00	660,00	0,00
33.30.6C.00.14	(LABLENTICON1-18O) CONTRATO DE LICENCIA DE EXPLOTACIÓN DE LA PATENTE P20163	2019 33.30.6C.00.14 P102 680.00	1.320,00	0,00	100%	1.320,00	0,00	300,00	0,00
33.30.6C.00.16	(PROCONSI1-18Y) DESARROLLO Y VALIDACIÓN CLÍNICA DE UN PROTOTIPO DE SOFTWARE	2019 33.30.6C.00.16 P102 680.02	14.080,00	1.309,47	100%	12.770,53	0,00	12.770,53	0,00
33.30.6C.00.15	(SIFI1-18I) OPTIC QUALITY OF TORIC AND MULTIFOCAL INTRAOCULAR LENSES. SIMUL	2019 33.30.6C.00.15 P102 680.00	3.960,00	0,00	100%	3.960,00	0,00	3.960,00	0,00
33.30.6C.00.18	(HOYA1-18I) ASSESSMENT OF A NEW GENERATION OF LENSES WITH ACCOMMODATIVE SUP	2019 33.30.6C.00.18 P102 680.00	13.200,00	0,00	100%	13.200,00	0,00	13.200,00	0,00

CÓDIGO DE GASTO	DESCRIPCIÓN	PARTIDA PRESUPUESTARIA	DR. REC NETO_2018	OBLIG. REC. 2018	COEF_FIN	DESVIACIÓN POSITIVA	DESVIACIÓN NEGATIVA	DESV. ACU POSITIVA	DESV. ACU NEGATIVA	
34.00.6C.00.05	(MEDALCHEMY 1-15T) ASESORAMIENTO Y ASISTENCIA CIENTIFICO TECNICA EN LA ..	2019 34.00.6C.00.05 P102	680.99	3.520,00	4.035,49	100%	0,00	-515,49	48,90	0,00
34.00.6C.00.12	(MEDALCHEMY 1-18T) ASESORAMIENTO Y ASISTENCIA TÉCNICA EN EL DISEÑO Y PRODUCC	2019 34.00.6C.00.12 P102	680.00	880,00	0,00	100%	880,00	0,00	880,00	0,00
34.00.6C.00.01	(MEDALCHEMY 2-10T) ASESORAMIENTO Y ASISTENCIA TECNICA EN SINTESIS...	2019 34.00.6C.00.01 P102	680.99	2.640,00	1.751,82	100%	888,18	0,00	2.686,54	0,00
34.00.6C.00.03	(MEDALCHEMY (EBT)1-120) CONTRATO PARA LA LICENCIA DE EXPLOTACION COMERCIAL...	2019 34.00.6C.00.03 P102	680.26	10.152,95	17.964,04	100%	0,00	-7.811,09	9.810,42	0,00
33.70.6C.00.01	IMPACTO ECONOMICO DEL AEROPUESTO DE EL ALTET	2019 33.70.6C.00.01 P102	680.00	0,00	0,00	100%	0,00	0,00	619,57	0,00
34.00.6C.00.06	(TAKASAGO2-15I) (TAKASAGO1-17ID)(TAKASAGO1-18ID)FLOW CHEMISTRY FOR AROMA CH	2019 34.00.6C.00.06 P102	680.99	29.040,00	21.331,81	100%	7.708,19	0,00	10.931,50	0,00
33.70.6C.00.02	(UNISANTIA GOCOMPOSTELA 1-18APA) ASESORAMIENTO PARA LA PUESTA EN MARCHA DE GR	2019 33.70.6C.00.02 P102	680.00	528,00	0,00	100%	528,00	0,00	528,00	0,00
34.20.6C.00.07	(ALFONSMAGNANIM1-16TPA) COORGANIZACION DE LLULL: FILOSOFIA FILOGIA PEDAGO	2019 34.20.6C.00.07 P102	680.03	0,00	269,38	100%	0,00	-269,38	599,63	0,00
34.20.6C.00.06	(IEC2-16X) ACORD PER AL FINANÇAMENT DEL PROJECTE ....	2019 34.20.6C.00.06 P102	680.00	0,00	0,00	100%	0,00	0,00	24,70	0,00
34.10.6C.00.03	(UNIMURCIA 1-17TPA) ELABORAR UN INFORME EN EL QUE SE ANALICE	2019 34.10.6C.00.03 P102	680.00	0,00	0,00	100%	0,00	0,00	2.464,00	0,00
34.20.6C.00.11	(IEC1-17X) ACORD PER AL FINANÇAMENT DEL PROJECTE CONSTITUCIÓ D'UN CORPUS TE	2019 34.20.6C.00.11 P102	680.00	880,00	0,00	100%	880,00	0,00	672,92	0,00
34.10.6C.00.01	(INAP1-15I) EL ESTATUTO PROFESIONAL DEL PERSONAL INVESTIGADOR.	2019 34.10.6C.00.01 P102	680.11	0,00	721,11	100%	0,00	-721,11	199,53	0,00
34.10.6C.00.02	(AYTOPETRE3-16TPA) CONTRATO MENOR PARA LA CONSULTORIA Y ASISTENCIA PARA LA	2019 34.10.6C.00.02 P102	680.00	0,00	0,00	100%	0,00	0,00	4.928,00	0,00
34.20.6C.00.04	(GATHON1-16A) ASESORAMIENTO Y ASISTENCIA CIENTIFICO TECNICA EN RELAC..	2019 34.20.6C.00.04 P102	680.99	35.904,00	35.942,35	100%	0,00	-38,35	7.874,30	0,00
34.40.6C.00.14	(PARROQUIA ASUNCION1-17TPA) PROYECTO BASICO Y DE EJECUCION DE LA RESTAURACION	2019 34.40.6C.00.14 P102	680.00	0,00	0,00	100%	0,00	0,00	424,00	0,00
34.40.6C.00.11	(AYTOASPE1-15T) REDACCION DE PLAN DIRECTOR DE CONSERVACION RESTAURAC..	2019 34.40.6C.00.11 P102	680.00	0,00	0,00	100%	0,00	0,00	171,47	0,00
34.40.6C.00.17	(CEDINOX1-17T) ESTUDIO SOBRE LA REPARACION DE HORMIGON	2019 34.40.6C.00.17 P102	680.01	0,00	0,00	100%	0,00	0,00	400,00	0,00
34.40.6C.00.04	(FCVALICANTEPUERTO1-16TPA) INVESTIGACION SOBRE TECNOLOGIAS CONSTRUCTIVAS IN	2019 34.40.6C.00.04 P102	680.00	0,00	0,00	100%	0,00	0,00	227,53	0,00
34.40.6C.00.06	(EQA11-16TPA) REALIZACION DE LA EVALUACION DEL PROYECTO 330.493	2019 34.40.6C.00.06 P102	680.00	0,00	0,00	100%	0,00	0,00	2,00	0,00
34.40.6C.00.07	(OTISALCANTE1-16I) INVESTIGACION SOBRE SOLUCIONES DE ACONDICI.	2019 34.40.6C.00.07 P102	680.00	0,00	0,00	100%	0,00	0,00	459,90	0,00
34.40.6C.00.09	(AYTOXONA2-16TPA) REDACCION DE ESTUDIO DIAGNOSTICO DE LA CASA ARACIL	2019 34.40.6C.00.09 P102	680.00	0,00	0,00	100%	0,00	0,00	15,01	0,00
34.40.6C.00.21	(AYTOASPE2-17TPA) REALIZACIÓN DE ESTUDIO PARA EVALUAR LA EFICACIA Y COMPATI	2019 34.40.6C.00.21 P102	680.00	4.268,00	0,00	100%	4.268,00	0,00	4.268,00	0,00
34.40.6C.00.24	(PERSIANASPERSA X1-18TPA) ASESORAMIENTO TÉCNICO EN LA IMPLANTACIÓN DE TECNOL	2019 34.40.6C.00.24 P102	680.00	1.267,20	0,00	100%	1.267,20	0,00	1.267,20	0,00
34.40.6C.00.23	(IBERDROLA DE1-18TPA) ANÁLISIS DE LA CORROSIÓN DE ARMADURAS DE HORMIGÓN ARMA	2019 34.40.6C.00.23 P102	680.00	1.760,00	0,00	100%	1.760,00	0,00	1.760,00	0,00
34.40.6C.00.20	(ASCR1-17I) INVESTIGACION SOBRE SOLUCIONES ARQUITECT	2019 34.40.6C.00.20 P102	680.99	0,00	4.903,08	100%	0,00	-4.903,08	4.239,28	0,00
34.50.6C.00.04	(MANUELSEMPERE1-16TPA) INTERPRETACION DEL PROYECTO DE CULMINACION DE LA RES	2019 34.50.6C.00.04 P102	680.00	0,00	0,00	100%	0,00	0,00	1,51	0,00
34.50.6C.00.13	(EQA36-16TPA) REALIZACION POR PARTE DEL EXPERTO INVESTIGADOR DE LA..	2019 34.50.6C.00.13 P102	680.00	0,00	0,00	100%	0,00	0,00	3.960,00	0,00
34.50.6C.00.02	(UMH2-15TPA) ASESORIA PARA DISPONER DE UN DISEÑO COMERCIALMENTE..	2019 34.50.6C.00.02 P102	680.00	0,00	0,00	100%	0,00	0,00	1.797,26	0,00
34.50.6C.00.11	(CORTEINGLES1-16XPA) MECENAZGO DE LAS ACTIVIDADES DE INVESTIGACION ORGANIZ.	2019 34.50.6C.00.11 P102	680.00	0,00	0,00	100%	0,00	0,00	41,48	0,00
34.50.6C.00.06	(DAROCA 1-16T) REALIZACION ANTEPROYECTO PARA UN EDIFICIO DE CENTRO EDUC..	2019 34.50.6C.00.06 P102	680.03	0,00	606,09	100%	0,00	-606,09	5.649,49	0,00
34.40.6C.00.27	(AYTOIBI1-18TPA) INFORME TÉCNICO PARA CONTRATO MENOR PARA LA REDACCIÓN DEL	2019 34.40.6C.00.27 P102	680.25	5.931,20	5.602,28	100%	328,92	0,00	328,92	0,00
34.40.6C.00.29	(AYTOASPE2-18TPA) REDACCIÓN DEL PROYECTO DE CONSOLIDACIÓN Y RESTAURACIÓN AC	2019 34.40.6C.00.29 P102	680.00	7.893,60	0,00	100%	7.893,60	0,00	7.893,60	0,00
34.50.6C.00.03	(EQA3-16TPA) REALIZACION POR PARTE DEL EXPERTO INVESTIGADOR DE LA..	2019 34.50.6C.00.03 P102	680.00	1.267,20	0,00	100%	1.267,20	0,00	4.690,40	0,00
34.40.6C.00.30	(COLETTERRITORARQALIC3-18TPA) ASESORAMIENTO EN LA REDACCIÓN DEL PLIEGO DE CO	2019 34.40.6C.00.30 P102	680.00	1.320,00	0,00	100%	1.320,00	0,00	1.320,00	0,00
34.40.6C.00.32	(ASCR1-18I) INVESTIGACION SOBRE CERAMICAS Y SISTEMAS PASIVOS DE ACONDICION	2019 34.40.6C.00.32 P102	680.00	8.164,64	0,00	100%	8.164,64	0,00	8.164,64	0,00
34.50.6C.00.10	(EQA33-16TPA) EVALUACION POR EXPERTO INVESTIGADOR DEL PROY. 428.252	2019 34.50.6C.00.10 P102	680.00	0,00	0,00	100%	0,00	0,00	378,40	0,00
34.50.6C.00.47	(EQA21-18TPA) REALIZACION POR PARTE DEL EXPERTO INVESTIGADOR DE LA EVALUACI	2019 34.50.6C.00.47 P102	680.00	422,40	0,00	100%	422,40	0,00	422,40	0,00
34.50.6C.00.41	(RESVISTAALEGRE1-18TPA) INFORME SOBRE LAS CONDICIONES DE SOLEAMIENTO DEL PR	2019 34.50.6C.00.41 P102	680.00	264,00	0,00	100%	264,00	0,00	264,00	0,00
34.50.6C.00.27	(EQA25-17TPA) REALIZACION POR PARTE DEL EXPERTO INVEST	2019 34.50.6C.00.27 P102	680.00	0,00	0,00	100%	0,00	0,00	660,00	0,00
34.50.6C.00.40	(EQA1-18TPA) REALIZACION POR PARTE DEL EXPERTO-INVESTIGADOR DE LA EVALUACIÓ	2019 34.50.6C.00.40 P102	680.00	660,00	0,00	100%	660,00	0,00	660,00	0,00

CÓDIGO DE GASTO	DESCRIPCIÓN	PARTIDA PRESUPUESTARIA	DR. REC NETO_2018	OBLIG. REC. 2018	COEF_FIN	DESVIACIÓN POSITIVA	DESVIACIÓN NEGATIVA	DESV. ACU POSITIVA	DESV. ACU NEGATIVA
34.50.6C.00.44	(JTORTUÑOARQUITECTOS1-18TPA) INFORME SOBRE LAS CONDICIONES DE SOLEAMIENTO D	2019 34.50.6C.00.44 P102 680.00	264,00	0,00	100%	264,00	0,00	264,00	0,00
34.50.6C.00.16	(UMH1-16TPA) CREAION DEL DISENO DEFINITIVO Y DESARROLLO INDUSTRI...	2019 34.50.6C.00.16 P102 680.00	0,00	0,00	100%	0,00	0,00	2.170,00	0,00
34.50.6C.00.39	(DNV6-17TPA) EVALUACIÓN POR PARTE DEL EXPERTO TÉCNICO DEL PROYECTO PRJC-571	2019 34.50.6C.00.39 P102 680.00	748,00	0,00	100%	748,00	0,00	748,00	0,00
34.50.6C.00.42	(EQA11-18TPA) REALIZACIÓN POR PARTE DEL EXPERTO-INVESTIGADOR DE LA EVALUACI	2019 34.50.6C.00.42 P102 680.00	1.619,20	0,00	100%	1.619,20	0,00	1.619,20	0,00
34.50.6C.00.21	(DNV3-17TPA) EVALUCAION POR PARTE DEL EXPERTO TECNICO DEL ...	2019 34.50.6C.00.21 P102 680.00	0,00	0,00	100%	0,00	0,00	836,00	0,00
34.50.6C.00.43	(COLETERRITORARQALIC1-18I) ESTUDIO Y CATALOGACIÓN DE LOS FONDOS DOCUMENTALE	2019 34.50.6C.00.43 P102 680.16	16.363,64	9.500,00	100%	6.863,64	0,00	6.863,64	0,00
34.50.6C.00.18	(DNV1-17TPA) NUEVO DISENO DE SISTEMAS DE BIOFILTRACION AVANZADA PARA...	2019 34.50.6C.00.18 P102 680.00	0,00	0,00	100%	0,00	0,00	748,00	0,00
34.50.6C.00.19	(EQA10-17TPA) REALIZACION POR PARTE DEL EXPERTO INVESTIGADOR DE ...	2019 34.50.6C.00.19 P102 680.00	0,00	0,00	100%	0,00	0,00	2.094,40	0,00
34.50.6C.00.25	(EQA23-17TPA) EVALUACION POR PARTE DEL EXPERTO INVESTI	2019 34.50.6C.00.25 P102 680.00	0,00	0,00	100%	0,00	0,00	897,60	0,00
34.50.6C.00.49	(EQA25-18TPA) REALIZACIÓN POR PARTE DEL EXPERTO-INVESTIGADOR DE LA EVALUACI	2019 34.50.6C.00.49 P102 680.00	264,00	0,00	100%	264,00	0,00	264,00	0,00
34.50.6C.00.22	(COLETERRITORARQALIC3-17TPA) SELECCION DE OBRAS DEL PATRIMONIO ARQUITECTONI	2019 34.50.6C.00.22 P102 680.17	0,00	155,29	100%	0,00	-155,29	269,67	0,00
34.50.6C.00.32	(EQA34-17TPA) REALIZACION POR PARTE DEL EXPERTO INVEST	2019 34.50.6C.00.32 P102 680.00	0,00	0,00	100%	0,00	0,00	660,00	0,00
34.50.6C.00.35	(EQA36-17TPA) REALIZACION POR PARTE DEL EXPERTO INVEST	2019 34.50.6C.00.35 P102 680.00	0,00	0,00	100%	0,00	0,00	660,00	0,00
34.50.6C.00.31	(RESVISTAALLEGRE1-17TPA) INFORME SOBRE LAS CONDICIONES DE SOLEAMI	2019 34.50.6C.00.31 P102 680.00	0,00	0,00	100%	0,00	0,00	264,00	0,00
34.50.6C.00.38	(EQA44-17TPA) REALIZACIÓN POR PARTE DEL EXPERTO-INVESTIGADOR DE LA EVALUACI	2019 34.50.6C.00.38 P102 680.00	2.640,00	0,00	100%	2.640,00	0,00	2.640,00	0,00
34.50.6C.00.51	(EQA28-18TPA) REALIZACIÓN POR PARTE DEL EXPERTO-INVESTIGADOR DE LA EVALUACI	2019 34.50.6C.00.51 P102 680.00	378,40	0,00	100%	378,40	0,00	378,40	0,00
34.50.6C.00.52	(UMH1-18TPA) ASESORÍA PROFESIONAL DE INGENIERÍA DE PRODUCTO Y REDACCIÓN DE	2019 34.50.6C.00.52 P102 680.00	1.453,76	0,00	100%	1.453,76	0,00	1.453,76	0,00
34.50.6C.00.55	(HMESACASTILLO1-18TPA) ESTUDIO DE CIRCULACIONES Y PROYECTO DE REFORMA DE ÁR	2019 34.50.6C.00.55 P102 680.00	2.640,00	0,00	100%	2.640,00	0,00	2.640,00	0,00
34.50.6C.00.56	(COLETERRITORARQALIC4-18TPA) SELECCIÓN DE OBRAS DEL PATRIMONIO ARQUITECTÓNI	2019 34.50.6C.00.56 P102 680.00	704,00	0,00	100%	704,00	0,00	704,00	0,00
34.60.6C.00.24	(A-INGENIA1-17TPA) REALIZACION DE UNA REVISION TECNICA DE UN PROYECTO ...	2019 34.60.6C.00.24 P102 680.99	0,00	583,00	100%	0,00	-583,00	297,00	0,00
34.60.6C.00.33	(AYTOSANTAPOLA1-17TPA) ESTUDIO DE IMPLANTACION DEL SISTEMA REGULADO DE ...	2019 34.60.6C.00.33 P102 680.00	0,00	0,00	100%	0,00	0,00	148,00	0,00
34.60.6C.00.27	(VULCANIZADOSGARZON1-17TPA) REALIZACION DE UN ESTUDIO DE LAS BASES DE DISEN	2019 34.60.6C.00.27 P102 680.00	0,00	0,00	100%	0,00	0,00	880,00	0,00
34.60.6C.00.29	(VULCANIZADOSGARZON2-17TPA) REALIZACION DE UN ESTUDIO DE LAS BASES DE DISEN	2019 34.60.6C.00.29 P102 680.00	0,00	0,00	100%	0,00	0,00	4.312,00	0,00
34.60.6C.00.02	(COLETERRITOAQALIC1-12T) ADDENDA COLETERRITORARQALIC1 15TD	2019 34.60.6C.00.02 P102 680.25	0,00	20.403,88	100%	0,00	-20.403,88	20.075,70	0,00
34.60.6C.00.16	(JATORTOSA1-16TPA) ASESORAMIENTO Y TRATAMIENTO DE DATOS OBTENIDOS MED..	2019 34.60.6C.00.16 P102 680.00	0,00	0,00	100%	0,00	0,00	264,00	0,00
34.60.6C.00.10	(URBANAEXTERIORES2-15T) INFORME DE RESULTADOS DE ENSAYOS DE CONTROL DE CALI	2019 34.60.6C.00.10 P102 680.16	0,00	1.280,00	100%	0,00	-1.280,00	7.890,58	0,00
34.60.6C.00.19	(DARESTECHNOLOGY1-16TPA) ANALISIS DE LOS DESPLAZAMIENTOS DE EDIFICIOS EN LA	2019 34.60.6C.00.19 P102 680.00	0,00	0,00	100%	0,00	0,00	3.356,06	0,00
34.60.6C.00.26	(COLEARQUITECTOSCV1-17TPA) ASESORAMIENTO EN TAREAS DE COORDINACION PARA...	2019 34.60.6C.00.26 P102 680.03	0,00	412,20	100%	0,00	-412,20	907,80	0,00
34.60.6C.00.01	(COLEARQUITECTOSCV1-10T) ASESORAMIENTO EN TAREAS DE COORDINACION ...	2019 34.60.6C.00.01 P102 680.00	0,00	0,00	100%	0,00	0,00	10.701,19	0,00
34.60.6C.00.03	(PERIODICA) FONDO INVESTIGACION	2019 34.60.6C.00.03 P102 680.00	0,00	0,00	100%	0,00	0,00	1.081,98	0,00
34.60.6C.00.07	(TUNELESGEO1-16TPA) REALIZACION DE UN ANALISIS ESTADISTICO DE LA DENSIDAD..	2019 34.60.6C.00.07 P102 680.06	0,00	628,10	100%	0,00	-628,10	2.762,81	0,00
34.60.6C.00.13	(SRSCONSULTORIA1-16TPA) ESTUDIO DE LA VALORACION DE RIESGO DE INUNDACION GE	2019 34.60.6C.00.13 P102 680.00	0,00	0,00	100%	0,00	0,00	287,64	0,00
34.60.6C.00.25	(SECOINGEO1-17TPA) REALIZACION DE ASESORAMIENTO TECNICO EN LAS ...	2019 34.60.6C.00.25 P102 680.00	0,00	0,00	100%	0,00	0,00	10,00	0,00
34.60.6C.00.28	(SURICATTASYSYSTEMS1-17T) ASESORAMIENTO Y ASISTENCIA CIENTIFICO TECNICA EN ..	2019 34.60.6C.00.28 P102 680.00	0,00	0,00	100%	0,00	0,00	7.014,48	0,00
34.60.6C.00.80	(CALSENS1-18TPA) REALIZACIÓN DE PRUEBAS DE CARGA DINÁMICA EN DINÁMICA DEL P	2019 34.60.6C.00.80 P102 680.00	1.320,00	0,00	100%	1.320,00	0,00	1.320,00	0,00
34.60.6C.00.76	(CYTEM2-18TPA) DETERMINACIÓN MEDIANTE DIFRACCIÓN RX DEL TIPO DE CONGLOMERAN	2019 34.60.6C.00.76 P102 680.00	457,60	0,00	100%	457,60	0,00	382,40	0,00
34.60.6C.00.55	(PIQUERASINGENIEROS1-17TPA) REALIZACION DE UN ENSAYO QUASISTATICO S	2019 34.60.6C.00.55 P102 680.00	0,00	0,00	100%	0,00	0,00	859,00	0,00
34.60.6C.00.38	(SECOINGEO3-17TPA) SUMINISTRO DE NUBE DE PUNTOS ADQUIRIDA C	2019 34.60.6C.00.38 P102 680.16	0,00	220,00	100%	0,00	-220,00	704,00	0,00
34.60.6C.00.59	(DIPUTACION4-17T) ESTUDIO DEL MODELO DE NEGOCIO INTER...	2019 34.60.6C.00.59 P102 680.26	0,00	15.277,80	100%	0,00	-15.277,80	544,60	0,00
34.60.6C.00.82	(ELREGUERON1-18TPA) REALIZACIÓN DE ENSAYOS DE CARACTERIZACIÓN MUESTRAS DE S	2019 34.60.6C.00.82 P102 680.26	132,00	71,89	100%	60,11	0,00	60,11	0,00

CÓDIGO DE GASTO	DESCRIPCIÓN	PARTIDA PRESUPUESTARIA	DR. REC. NETO_2018	OBLIG. REC. 2018	COEF_FIN	DESVIACIÓN POSITIVA	DESVIACIÓN NEGATIVA	DESV. ACU POSITIVA	DESV. ACU NEGATIVA	
34.60.6C.00.34	(GUIACONSULTORES1-17TPA) ESTUDIO DE CLIMA MARITIMO Y COTA DE INUN	2019 34.60.6C.00.34 P102	680.00	0,00	0,00	100%	0,00	0,00	183,00	0,00
34.60.6C.00.50	(DOINGBEST1-17TPA) ENSAYOS SOBRE BLOQUE DE HORMIGON. INFORM	2019 34.60.6C.00.50 P102	680.00	0,00	0,00	100%	0,00	0,00	264,00	0,00
34.60.6C.00.72	(UPV-OFICINA OBRAS1-18T) ENSAYOS DE INFORMACIÓN SOBRE EL HORMIGÓN Y ARMADURA	2019 34.60.6C.00.72 P102	680.99	14.564,00	5.971,77	100%	8.592,23	0,00	7.995,08	0,00
34.60.6C.00.54	(KEBERLOYA1-17TPA) ASISTENCIA TECNICA EN PROYECTO DE REPARA	2019 34.60.6C.00.54 P102	680.00	0,00	0,00	100%	0,00	0,00	4.435,20	0,00
34.60.6C.00.63	(CYTEM1-18TPA) REALIZACIÓN MEDIANTE DIFRACCIÓN RX DEL TIPO DE CONGLOMERANTE	2019 34.60.6C.00.63 P102	680.00	387,20	0,00	100%	387,20	0,00	5,85	0,00
34.60.6C.00.71	(UTEFGV1-18TPA) INFORME SOBRE LA VIABILIDAD DEL REFUERZO ESTRUCTURAL DE LOS	2019 34.60.6C.00.71 P102	680.00	2.640,00	0,00	100%	2.640,00	0,00	2.640,00	0,00
34.60.6C.00.35	(MASATUSA1-17TPA) REALIZACION DE UN INFORME DE VALORACION	2019 34.60.6C.00.35 P102	680.26	0,00	1.230,41	100%	0,00	-1.230,41	89,59	0,00
34.60.6C.00.40	(AYTOXABIA1-17TPA) ANALISIS DE IMPLANTACION DE SISTEMA REGU	2019 34.60.6C.00.40 P102	680.26	0,00	2.741,08	100%	0,00	-2.741,08	118,92	0,00
34.60.6C.00.69	(SOLTEC1-18TPA) PRUEBA DE CARGA DINÁMICA SOBRE SEGUIDOR SOLAR. IDENTIFICACIÓ	2019 34.60.6C.00.69 P102	680.00	880,00	0,00	100%	880,00	0,00	880,00	0,00
34.60.6C.00.70	(SOLTEC2-18TPA) PRUEBA DE CARGA DINÁMICA SOBRE SEGUIDOR SOLAR. IDENTIFICACIÓ	2019 34.60.6C.00.70 P102	680.00	880,00	0,00	100%	880,00	0,00	880,00	0,00
34.60.6C.00.74	(DANIELCARRATALA1-18TPA) ASISTENCIA TÉCNICA EN CÁLCULO DE UNA ESTRUCTURA TE	2019 34.60.6C.00.74 P102	680.03	264,00	186,68	100%	77,32	0,00	77,32	0,00
34.60.6C.00.81	(CAUCHOSVERDU1-18TPA) CALCULATION OF A WELDED JOINT FOR THE BASE OF AN ELAS	2019 34.60.6C.00.81 P102	680.00	176,00	0,00	100%	176,00	0,00	176,00	0,00
34.60.6C.00.68	(PIQUERASINGENIEROS1-18TPA) ASISTENCIA TÉCNICA DICTAMEN PERICIAL SOBRE PLANT	2019 34.60.6C.00.68 P102	680.26	2.464,00	2.212,68	100%	251,32	0,00	251,32	0,00
34.60.6C.00.51	(IDELSA1-17TPA) REALIZACION DEL PLAN ESTRATEGICO INDUSTRI	2019 34.60.6C.00.51 P102	680.16	0,00	2.760,00	100%	0,00	-2.760,00	2.934,40	0,00
34.60.6C.00.88	(AYTOAGOST1-18T) REDACCIÓN DEL PROYECTO DE EJECUCIÓN DE LA OBRA ESTABILIZAC	2019 34.60.6C.00.88 P102	680.00	6.534,55	0,00	100%	6.534,55	0,00	6.534,55	0,00
34.60.6C.00.91	(ALUCOIL1-18TPA) REALIZACIÓN DE ENSAYOS DE CARACTERIZACIÓN MECÁNICA DE PANE	2019 34.60.6C.00.91 P102	680.00	2.772,00	0,00	100%	2.772,00	0,00	2.772,00	0,00
34.60.6C.00.90	(CAUCHOSVERDU2-18TPA) TEST REPORT: SHEAR BEHAVIOUR OF AN ELASTOMERIC EXPANS	2019 34.60.6C.00.90 P102	680.00	528,00	0,00	100%	528,00	0,00	528,00	0,00
34.60.6C.00.93	(CALSENS3-18TPA) REALIZACIÓN DE PRUEBAS DE CARGA DINÁMICA EN DINÁMICA DEL P	2019 34.60.6C.00.93 P102	680.00	1.320,00	0,00	100%	1.320,00	0,00	1.320,00	0,00
34.60.6C.00.95	(GRUPOADVENTIOR1-18APA) ASESORIA EN DISEÑO DE ESTRUCTURA DE MONOPOSTES PARA	2019 34.60.6C.00.95 P102	680.00	290,91	0,00	100%	290,91	0,00	290,91	0,00
34.60.6C.00.83	(LEVANTINAMINEROS1-18TPA) ANÁLISIS DE CONTENIDO EN SÍLICE DE 28 MUESTRAS ME	2019 34.60.6C.00.83 P102	680.00	616,00	0,00	100%	616,00	0,00	616,00	0,00
34.60.6C.01.02	(A-INGENIA1-18APA) ASESORAMIENTO TÉCNICO EN LA MODELIZACIÓN DE TÚNELES FERR	2019 34.60.6C.01.02 P102	680.00	660,00	0,00	100%	660,00	0,00	660,00	0,00
34.60.6C.00.85	(UNIVALENCIA-INTRAS2-18APA) ASESORAMIENTO Y COLABORACIÓN EN LA REDACCIÓN DE	2019 34.60.6C.00.85 P102	680.00	2.640,00	0,00	100%	2.640,00	0,00	2.640,00	0,00
34.60.6C.00.98	(PIQUERASINGENIEROS4-18TPA) REALIZACIÓN DE UN INFORME PERICIAL SOBRE EL COL	2019 34.60.6C.00.98 P102	680.26	1.760,00	577,28	100%	1.182,72	0,00	1.182,72	0,00
34.60.6C.00.99	(ANCLAJESQUIMICOS1-18TPA) DICTAMEN PERICIAL SOBRE TEJIDO DE FIBRA DE VIDRIO	2019 34.60.6C.00.99 P102	680.00	1.056,00	0,00	100%	1.056,00	0,00	1.056,00	0,00
34.60.6C.01.03	(CONSULTECO1-18TPA) ESCANEADO DE LA SUPERFICIE DE UN VIADUCTO DE LA AUTOVÍA D	2019 34.60.6C.01.03 P102	680.00	572,00	0,00	100%	572,00	0,00	572,00	0,00
34.60.6C.01.06	(CONSULTECO2-18TPA) INFORME SOBRE EL COMPORTAMIENTO SÍSMICO DEL PUENTE SOBR	2019 34.60.6C.01.06 P102	680.00	1.496,00	0,00	100%	1.496,00	0,00	1.496,00	0,00
34.60.6C.00.92	(CALSENS2-18TPA) REALIZACIÓN DE PRUEBAS DE CARGA DINÁMICA EN DINÁMICA DEL P	2019 34.60.6C.00.92 P102	680.00	1.320,00	0,00	100%	1.320,00	0,00	1.320,00	0,00
34.60.6C.00.97	(PIQUERASINGENIEROS3-18TPA) REALIZACIÓN DE UN INFORME PERICIAL SOBRE UNA IN	2019 34.60.6C.00.97 P102	680.26	2.024,00	1.441,22	100%	582,78	0,00	582,78	0,00
34.60.6C.00.89	(KEBERLOYA1-18TPA) ASISTENCIA TÉCNICA EN PROYECTO DE INTERVENCIÓN Y REFUEZ	2019 34.60.6C.00.89 P102	680.00	3.449,60	0,00	100%	3.449,60	0,00	3.449,60	0,00
34.70.6C.00.02	(ENCARGOINTERNO3-14EN) DESARROLLO DEL PROYECTO SMART UNIVERSITY	2019 34.70.6C.00.02 P102	680.03	0,00	360,00	100%	0,00	-360,00	17.318,20	0,00
34.70.6C.00.05	(IDASA1-15I) DISEÑO Y DIRECCION DE DESARROLLO DE UN PLANIFICADOR...	2019 34.70.6C.00.05 P102	680.03	13.207,29	228,43	100%	12.978,86	0,00	33.595,08	0,00
34.70.6C.00.29	(SGS13-17TPA) EVALUACION DEL PROYECTO I+D+i IMANPLTE	2019 34.70.6C.00.29 P102	680.26	0,00	330,35	100%	0,00	-330,35	48,05	0,00
34.70.6C.00.33	(EQA3-18TPA) EVALUACIÓN POR PARTE DEL EXPERTO-INV ESTIGADOR DE LA EVALUACIÓN	2019 34.70.6C.00.33 P102	680.06	660,00	0,00	100%	660,00	0,00	260,00	0,00
34.70.6C.00.35	(SGS10-18TPA) EVALUACIÓN DEL PROYECTO DE I+D+i TOMWEBFL16 (ANUALIDAD 2016)	2019 34.70.6C.00.35 P102	680.26	378,40	330,35	100%	48,05	0,00	48,05	0,00
34.70.6C.00.16	(TDF1-16TPA) REALIZACION DE TAREA PREVIA DE ESPECIFICACION Y ASESORAM..	2019 34.70.6C.00.16 P102	680.00	0,00	0,00	100%	0,00	0,00	680,00	0,00
34.70.6C.00.26	(DNV5-17TPA) EVALUACION POR PARTE DEL EXPERTO T DEL P	2019 34.70.6C.00.26 P102	680.12	0,00	63,57	100%	0,00	-63,57	464,43	0,00
34.70.6C.00.06	(ACIE15-15TPA) EVALUACION DEL PROYECTO EXPEDIENTE 1788.001.15	2019 34.70.6C.00.06 P102	680.00	0,00	0,00	100%	0,00	0,00	88,00	0,00
34.70.6C.00.10	(DNV1-16TPA) EVALUACION POR PARTE DEL EXPERTO TECNICO DEL PROYECTO..	2019 34.70.6C.00.10 P102	680.11	0,00	36,00	100%	0,00	-36,00	624,00	0,00
34.70.6C.00.12	(COLEBALCANTE1-15T) (COLEBALCANTE1-18TD) BASE DE DATOS DE JURISPRUDENCI	2019 34.70.6C.00.12 P102	680.11	2.640,00	453,68	100%	2.186,32	0,00	4.826,32	0,00
34.70.6C.00.31	(ACIE16-17TPA) EVALUACIÓN POR PARTE DEL EXPERTO-INV ESTIGADOR DE LA EVALUACI	2019 34.70.6C.00.31 P102	680.00	924,00	0,00	100%	924,00	0,00	924,00	0,00



CÓDIGO DE GASTO	DESCRIPCIÓN	PARTIDA PRESUPUESTARIA	DR. REC NETO_2018	OBLIG. REC. 2018	COEF. FIN	DESVIACIÓN POSITIVA	DESVIACIÓN NEGATIVA	DESV. ACU POSITIVA	DESV. ACU NEGATIVA	
34.70.6C.00.36	(SGS11-18TPA) EVALUACIÓN DEL PROYECTO DE I+D+i GAPILEAS1 (ANUALIDAD 2016)	2019 34.70.6C.00.36 P102	680.26	378,40	330,35	100%	48,05	0,00	48,05	0,00
34.70.6C.00.32	(EQA2-18TPA) EVALUACIÓN POR PARTE DEL EXPERTO-INVESTIGADOR DE LA EVALUACIÓN	2019 34.70.6C.00.32 P102	680.11	660,00	911,38	100%	0,00	-251,38	148,62	0,00
34.70.6C.00.37	(SGS9-18TPA) EVALUACIÓN DEL PROYECTO DE I+D+i MFSOFTWARE (ANUALIDAD 2016)	2019 34.70.6C.00.37 P102	680.26	378,40	330,35	100%	48,05	0,00	48,05	0,00
34.70.6C.00.07	(CETEL1-15I) INVESTIGACION Y DESARROLLO DE ESTRATEGIAS DE COMPU..	2019 34.70.6C.00.07 P102	680.00	0,00	0,00	100%	0,00	0,00	6.290,01	0,00
34.70.6C.00.38	(ACIE6-18TPA) EVALUACIÓN POR PARTE DEL EXP. T DEL SERVICIO DE EVALUACIÓN DE	2019 34.70.6C.00.38 P102	680.11	572,00	443,30	100%	128,70	0,00	128,70	0,00
34.70.6C.00.13	(CETEL1-16I) ESTUDIO DE VIABILIDAD Y ADAPTACION DE LA TECNOLOGIA CLO..	2019 34.70.6C.00.13 P102	680.00	0,00	0,00	100%	0,00	0,00	10.000,32	0,00
34.70.6C.00.34	(NOUSS2-17T) ASESORAMIENTO CIENTÍFICO-TÉCNICO Y CONSULTORÍA EN TECNOLOGÍA I	2019 34.70.6C.00.34 P102	680.26	27.040,83	21.860,35	100%	5.180,48	0,00	5.180,48	0,00
34.70.6C.00.28	(EQA30-17TPA) REALIZACION POR PARTE DEL EXPERTO DE LA	2019 34.70.6C.00.28 P102	680.08	660,00	297,52	100%	362,48	0,00	362,48	0,00
34.70.6C.00.25	(DNV4-17TPA) EVALUACION POR PARTE DEL EXP. TECNICO DEL PROYECTO...	2019 34.70.6C.00.25 P102	680.00	0,00	0,00	100%	0,00	0,00	121,00	0,00
34.70.6C.00.46	(SGS19-18TPA) EVALUACIÓN DEL PROYECTO DE I+D+i GESTIVAAAAT (ANUALIDAD 2016)	2019 34.70.6C.00.46 P102	680.26	378,40	330,35	100%	48,05	0,00	48,05	0,00
34.70.6C.00.39	(UNISYS2-17T) ASESORAMIENTO CIENTÍFICO-TÉCNICO PARA LA REALIZACIÓN DE TAREAS	2019 34.70.6C.00.39 P102	680.25	24.915,33	19.635,00	100%	5.280,33	0,00	5.280,33	0,00
34.70.6C.00.51	(EQA23-18TPA) EVALUACIÓN POR PARTE DEL EXPERTO-INVESTIGADOR DE LA EVALUACIÓ	2019 34.70.6C.00.51 P102	680.00	378,40	0,00	100%	378,40	0,00	378,40	0,00
34.70.6C.00.41	(ACIE2-18TPA) EVALUACIÓN POR PARTE DEL EXPERTO TÉCNICO DEL PROYECTO EXPEDIEN	2019 34.70.6C.00.41 P102	680.00	924,00	0,00	100%	924,00	0,00	924,00	0,00
34.70.6C.00.42	(ACIE3-18TPA) EVALUACIÓN POR PARTE DEL EXPERTO TÉCNICO DEL PROYECTO EXPEDIEN	2019 34.70.6C.00.42 P102	680.00	836,00	0,00	100%	836,00	0,00	836,00	0,00
34.70.6C.00.45	(ACIE8-18TPA) EVALUACIÓN POR PARTE DEL EXPERTO TÉCNICO DEL PROYECTO EXPEDIE	2019 34.70.6C.00.45 P102	680.00	572,00	0,00	100%	572,00	0,00	572,00	0,00
34.70.6C.00.52	(EQA24-18TPA) EVALUACIÓN POR PARTE DEL EXPERTO-INVESTIGADOR DE LA EVALUACIÓ	2019 34.70.6C.00.52 P102	680.00	352,00	0,00	100%	352,00	0,00	352,00	0,00
34.70.6C.00.40	(ACIE1-18TPA) EVALUACIÓN POR PARTE DEL EXPERTO TÉCNICO DEL PROYECTO EXPEDIEN	2019 34.70.6C.00.40 P102	680.00	924,00	0,00	100%	924,00	0,00	924,00	0,00
34.70.6C.00.47	(SGS24-18TPA) EVALUACIÓN DEL PROYECTO DE I+D+i SOCIALZONE (ANUALIDAD 2017)	2019 34.70.6C.00.47 P102	680.26	378,40	330,35	100%	48,05	0,00	48,05	0,00
34.70.6C.00.48	(WAK9HOLDING1-18Y) DISEÑO DEL SISTEMA EMBEBIDO PARA GENERADOR EÓLICO BASADO	2019 34.70.6C.00.48 P102	680.12	7.920,00	3.400,51	100%	4.519,49	0,00	4.519,49	0,00
34.70.6C.00.56	(AYTOALCOI1-18A) ASESORAMIENTO CIENTIFICO-TECNICO EN EL AMBITO DEL PROYECTO	2019 34.70.6C.00.56 P102	680.00	10.545,45	0,00	100%	10.545,45	0,00	10.545,45	0,00
34.70.6C.00.50	(AGENCIA VALENCIANA INNOVACION-18) - CONVENIO ENTRE AVI Y UA PARA CREACIÓN DE	2019 34.70.6C.00.50 P102	680.26	110.000,00	82.317,82	100%	27.682,18	0,00	125.000,00	0,00
34.70.6C.00.43	(ACIE4-18TPA) EVALUACIÓN POR PARTE DEL EXPERTO TÉCNICO DEL PROYECTO EXPEDIEN	2019 34.70.6C.00.43 P102	680.00	836,00	0,00	100%	836,00	0,00	836,00	0,00
34.80.6C.00.01	(ORONA1-11I-ADDENDA) ORONA2 13D OPTIMIZACION DEL SISTE...	2019 34.80.6C.00.01 P102	680.99	0,00	2.552,85	100%	0,00	-2.552,85	6.052,45	0,00
34.80.6C.00.03	(AYTOXABIA1-15TPA) INFORME OFERTAS PRESENTADAS AL CONCURSO PROYECTO..	2019 34.80.6C.00.03 P102	680.00	0,00	0,00	100%	0,00	0,00	15,45	0,00
34.80.6C.00.06	(SAES1-16I) INVESTIGACION Y ASESORAMIENTO CIENTIFICO TECNICO EN..	2019 34.80.6C.00.06 P102	680.99	3.696,00	24.174,97	100%	0,00	-20.478,97	16.189,40	0,00
34.80.6C.00.12	(EQA39-17TPA) EVALUACION POR PARTE DEL EXPERTO INVESTI	2019 34.80.6C.00.12 P102	680.00	660,00	0,00	100%	660,00	0,00	660,00	0,00
34.80.6C.00.13	(ORONA1-18I)(ORONA1-19ID) COLABORACIÓN EN LA MEJORA DEL CONFORT ACÚSTICO DE	2019 34.80.6C.00.13 P102	680.03	13.200,00	46,88	100%	13.153,12	0,00	9.633,12	0,00
34.80.6C.00.14	(ORONA2-18I)(ORONA2-19ID) MEJORA DE SISTEMAS DE COMUNICACIÓN EN CABINAS DE	2019 34.80.6C.00.14 P102	680.99	10.560,00	547,85	100%	10.012,15	0,00	3.412,15	0,00
34.80.6C.00.05	(SIO1-16T) DISEÑO Y DESARROLLO DE LA IMAGEN CORPORATIVA DE LA EMP..	2019 34.80.6C.00.05 P102	680.03	0,00	352,29	100%	0,00	-352,29	9.981,08	0,00
34.80.6C.00.15	(CRITICALFUTURE1-18TPA) THE PHD RESEARCHER BRAYAN IMPATA IS GOING TO BUILD	2019 34.80.6C.00.15 P102	680.26	3.520,00	2.500,40	100%	1.019,60	0,00	1.019,60	0,00
34.80.6C.00.16	(CLR1-18Y) INVESTIGACIÓN INDUSTRIAL PARA LA GENERACIÓN DE CONOCIMIENTOS Y TÉ	2019 34.80.6C.00.16 P102	680.00	4.840,00	0,00	100%	4.840,00	0,00	16.000,00	0,00
35.00.6C.00.07	(AITEK1-17T) ESPRINT:	2019 35.00.6C.00.07 P102	680.00	0,00	0,00	100%	0,00	0,00	10.076,00	0,00
35.00.6C.00.03	(BRASDELPORT1-16TPA) PUESTA A PUNTO DE UNA METODOLOGIA EXPERIMENTAL PARA..	2019 35.00.6C.00.03 P102	680.00	0,00	0,00	100%	0,00	0,00	262,96	0,00
35.00.6C.00.08	(APPLYNANO1-17I) INVESTIGACION Y DESARROLLO EN METODOS..	2019 35.00.6C.00.08 P102	680.12	0,00	2.582,74	100%	0,00	-2.582,74	20.603,50	0,00
35.00.6C.00.05	(PLADURGY PSM1-17T) ESTUDIO PARA EL CONOCIMIENTO DE BASE DEL YESO	2019 35.00.6C.00.05 P102	680.11	2.914,56	147,96	100%	2.766,60	0,00	6.131,72	0,00
35.00.6C.00.02	(APPLYNANO1-15O) CONTRATO PARA LA LICENCIA DE EXPLOTACION COMERCIAL...	2019 35.00.6C.00.02 P102	680.00	2.640,00	0,00	100%	2.640,00	0,00	2.640,00	0,00
35.00.6C.00.11	(AITEK11-18T) HABITAT@FUTURE: ACCIONES COMPLEMENTARIAS DEL HIPERSECTOR HABI	2019 35.00.6C.00.11 P102	680.00	5.720,00	0,00	100%	5.720,00	0,00	5.720,00	0,00
35.00.6C.00.04	(BRASDELPORT1-17TPA) ANALISIS DE FLUORESCENCIA DE RAYOS X FRX E...	2019 35.00.6C.00.04 P102	680.00	0,00	0,00	100%	0,00	0,00	70,40	0,00
35.00.6C.00.01	(MINERALIS1-15T) ESTUDIO MINERALOGICO ANALISIS QUIMICO Y EVAL..	2019 35.00.6C.00.01 P102	680.00	0,00	0,00	100%	0,00	0,00	7.604,96	0,00
35.20.6C.00.01	(ASPA C2-17TPA) NFORME JURÍDICO SOBRE LA NORMATIVA INTERNA, CRITERIOS JURISP	2019 35.20.6C.00.01 P102	680.00	5.280,00	0,00	100%	5.280,00	0,00	5.280,00	0,00

CÓDIGO DE GASTO	DESCRIPCIÓN	PARTIDA PRESUPUESTARIA	DR. REC NETO_2018	OBLIG. REC. 2018	COEF_FIN	DESVIACIÓN POSITIVA	DESVIACIÓN NEGATIVA	DESV. ACU POSITIVA	DESV. ACU NEGATIVA	
35.10.6C.00.05	(ELZ1-15F) NUEVOS RETOS DE LA PROPIEDAD INDUSTRIAL E INTELLECTUAL...	2019 35.10.6C.00.05 P102	680.00	0,00	0,00	100%	0,00	0,00	237,62	0,00
35.10.6C.00.06	(ELZ2-17A) LA ADAPTACION DE LA FIRMAS PROFESIONALES DE.	2019 35.10.6C.00.06 P102	680.25	26.576,04	14.366,52	100%	12.209,52	0,00	9.994,85	0,00
35.10.6C.00.07	(FJF1-18T) ASESORAMIENTO ESPECIALIZADO SOBRE PROPIEDAD INDUSTRIAL, INTELLECT	2019 35.10.6C.00.07 P102	680.26	15.840,00	8.697,48	100%	7.142,52	0,00	3.974,52	0,00
35.20.6C.00.02	(AYTOTORREVEIJA1-17APA) DESARROLLO DE UN PROCESO DE MEDIACIÓN (EXPEDIENTE N	2019 35.20.6C.00.02 P102	680.26	264,00	345,57	100%	0,00	-81,57	10,65	0,00
35.10.6C.00.03	(FJF1-17T) ASESORAMIENTO SOBRE PROPIEDAD INDUSTRIAL INTELLECT...	2019 35.10.6C.00.03 P102	680.26	1.584,00	2.491,28	100%	0,00	-907,28	236,72	0,00
35.30.6C.00.11	(INNOLACT1-16I) DESARROLLO TECNOLÓGICO DE PRODUCTOS LACTEOS DEST...	2019 35.30.6C.00.11 P102	680.00	0,00	0,00	100%	0,00	0,00	6.307,84	0,00
35.30.6C.00.02	(INGENIATRICS1-13T) CONTROL CALIDAD DE NEBULIZADORES	2019 35.30.6C.00.02 P102	680.99	0,00	7.111,42	100%	0,00	-7.111,42	2.333,60	0,00
35.30.6C.00.15	(ACOLAT1-16I) DESARROLLO TECNOLÓGICO DE PRODUCTOS LACTEOS DEST..	2019 35.30.6C.00.15 P102	680.12	2.156,00	183,00	100%	1.973,00	0,00	7.461,83	0,00
35.20.6C.00.06	(NOVAGRO2-18TPA) INFORME JURÍDICO ACERCA DE LA CONCURRENCIA DE LOS REQUISIT	2019 35.20.6C.00.06 P102	680.00	8.800,00	0,00	100%	8.800,00	0,00	8.800,00	0,00
35.30.6C.00.07	(BIONOSTRUM2-16TPA) CARACTERIZACION QUIMICA DE HUEVOS DE DIPTEROS EN.	2019 35.30.6C.00.07 P102	680.00	0,00	0,00	100%	0,00	0,00	440,00	0,00
35.30.6C.00.14	(FEIRACO1-16I) DESARROLLO TECNOLÓGICO DE PRODUCTOS LACTEOS DEST..	2019 35.30.6C.00.14 P102	680.12	4.848,80	1.425,18	100%	3.423,62	0,00	16.673,72	0,00
35.30.6C.00.03	(CONDENSA1-13T) ANALISIS DE LAS PROPIEDADES QUIMICAS DE.	2019 35.30.6C.00.03 P102	680.26	1.980,00	1.317,48	100%	662,52	0,00	84,92	0,00
35.30.6C.00.08	(KHALACANT1-16TPA) ANALISIS ORGANOLEPTICO DE HELADOS: ASISTENCIA EN LA..	2019 35.30.6C.00.08 P102	680.12	0,00	158,11	100%	0,00	-158,11	37,89	0,00
35.30.6C.00.09	(EQA9-16TPA) EVALUACION DEL PROYECTO EXPEDIENTE 338.201	2019 35.30.6C.00.09 P102	680.12	0,00	71,50	100%	0,00	-71,50	187,50	0,00
35.30.6C.00.06	(PLASTIENVAASE1-15Y) DESARROLLO DE SISTEMAS ACTIVOS CON ADICION DE AGENTES..	2019 35.30.6C.00.06 P102	680.26	26.400,00	46.295,43	100%	0,00	-19.895,43	4.342,99	0,00
35.30.6C.00.18	(TOTAL1-16A) CONTRACT FOR THE PROVISION OF STUDY AND CONSULTANCY SER..	2019 35.30.6C.00.18 P102	680.00	0,00	0,00	100%	0,00	0,00	3.374,00	0,00
35.30.6C.00.36	(ITENE1-18TPA) PUESTA A PUNTO DEL MÉTODO ANALÍTICO PARA LA DETERMINACIÓN CUA	2019 35.30.6C.00.36 P102	680.00	401,50	0,00	100%	401,50	0,00	401,50	0,00
35.30.6C.00.35	(TRENCADORA1-17Y) METODOLOGÍA PARA EL ANÁLISIS INDUSTRIAL DEL AMARGOR EN LA	2019 35.30.6C.00.35 P102	680.99	23.654,40	15.846,29	100%	7.808,11	0,00	3.023,92	0,00
35.30.6C.00.24	(JAPANPA TENTOFFICE1-17TPA) FUNDING OF THE RESEARCH PROGRAM MR. DAIS	2019 35.30.6C.00.24 P102	680.18	0,00	213,14	100%	0,00	-213,14	0,24	0,00
35.30.6C.00.43	(AITEK3-18TPA) ENSAYOS DE 8 MUESTRAS DE CICLODEXTRINAS MEDIANTE TÉCNICAS DE	2019 35.30.6C.00.43 P102	680.00	704,00	0,00	100%	704,00	0,00	704,00	0,00
35.30.6C.00.23	(PAULECHEMICAL2-17TPA) INVESTIGACION Y DESARROLLO DE FORMULACION	2019 35.30.6C.00.23 P102	680.99	0,00	484,78	100%	0,00	-484,78	22,54	0,00
35.30.6C.00.44	(DNV2-18TPA) EVALUACIÓN POR PARTE DEL EXPERTO TÉCNICO DEL PROYECTO PRJC-56	2019 35.30.6C.00.44 P102	680.00	660,00	0,00	100%	660,00	0,00	660,00	0,00
35.30.6C.00.17	(CLEGANISA2-16TPA) ELABORACION DEL INFORME TECNICO MEJORPROXIMA PARA SU..	2019 35.30.6C.00.17 P102	680.00	0,00	0,00	100%	0,00	0,00	0,29	0,00
35.30.6C.00.34	(DNV1-18TPA) EVALUACIÓN POR PARTE DEL EXPERTO TÉCNICO DEL PROYECTO PRJC-56	2019 35.30.6C.00.34 P102	680.99	660,00	354,50	100%	305,50	0,00	33,10	0,00
35.30.6C.00.27	(ITENE2-17TPA) ASESORAMIENTO TECNICO Y CIENTIFICO EN DE	2019 35.30.6C.00.27 P102	680.12	0,00	31,00	100%	0,00	-31,00	695,18	0,00
35.30.6C.00.26	(AIADHESA2-17T) (AIADHESA2-18TD) ASESORAMIENTO Y ASISTENCIA CIENTIFICO TE	2019 35.30.6C.00.26 P102	680.00	4.752,00	0,00	100%	4.752,00	0,00	1.000,00	0,00
35.30.6C.00.30	(IVACE3-17APA) ASESORAMIENTO PARA LA INSTRUCCIÓN DE LOS PROYECTOS PRESENTAD	2019 35.30.6C.00.30 P102	680.00	1.694,00	0,00	100%	1.694,00	0,00	1.694,00	0,00
35.30.6C.00.41	(EQA12-18TPA) EVALUACIÓN POR PARTE DEL EXPERTO-INVESTIGADOR DE LA EVALUACIÓ	2019 35.30.6C.00.41 P102	680.00	352,00	0,00	100%	352,00	0,00	352,00	0,00
35.30.6C.00.38	(ITENE2-18TPA) VALIDACIÓN DEL MÉTODO ANALÍTICO Y ANÁLISIS DEL COMPUESTO HEX	2019 35.30.6C.00.38 P102	680.00	1.424,72	0,00	100%	1.424,72	0,00	1.424,72	0,00
35.30.6C.00.37	(EQA13-18TPA) EVALUACIÓN POR PARTE DEL EXPERTO-INVESTIGADOR DE LA EVALUACIÓ	2019 35.30.6C.00.37 P102	680.00	378,40	0,00	100%	378,40	0,00	178,40	0,00
35.30.6C.00.47	(AITEK4-18TPA) REALIZACIÓN DE ENSAYOS DE 2 MUESTRAS DE TEJIDOS MEDIANTE TGA	2019 35.30.6C.00.47 P102	680.00	158,40	0,00	100%	158,40	0,00	158,40	0,00
35.30.6C.00.29	(CLEGANISA2-17TPA) ELABORACION DEL INFORME TECNICO DEL PROY	2019 35.30.6C.00.29 P102	680.99	0,00	258,81	100%	0,00	-258,81	0,85	0,00
35.30.6C.00.25	(AIADHESA1-17T) (AIADHESA1-18TD) ANALISIS ORGANOLEPTICO DE HELADOS	2019 35.30.6C.00.25 P102	680.99	528,00	579,50	100%	0,00	-51,50	800,50	0,00
35.30.6C.00.31	(IVACE4-17APA) PARTICIPACIÓN EN LA COMISIÓN TÉCNICA DE PREEVALUACIÓN	2019 35.30.6C.00.31 P102	680.00	440,00	0,00	100%	440,00	0,00	440,00	0,00
35.30.6C.00.16	(SANCRISTOBAL1-16TPA) ANALISIS DEL CONTENIDO EN VITAMINA E Y A ASI COMO DE	2019 35.30.6C.00.16 P102	680.00	0,00	0,00	100%	0,00	0,00	224,40	0,00
35.30.6C.00.48	(AITEK5-18TPA) ENSAYO DE DETERMINACIONES DE METALES PESADOS SEGÚN ANEXO A D	2019 35.30.6C.00.48 P102	680.00	264,00	0,00	100%	264,00	0,00	264,00	0,00
35.30.6C.00.50	(UPV2-18TPA) CARACTERIZACIÓN DE RESINAS DE ORIGEN NATURAL Y DE PROPIEDADES	2019 35.30.6C.00.50 P102	680.00	3.520,00	0,00	100%	3.520,00	0,00	3.520,00	0,00
35.30.6C.00.54	(REPSOL2-18TPA) ANÁLISIS DE SILICIO EN NAFTA	2019 35.30.6C.00.54 P102	680.00	1.584,00	0,00	100%	1.584,00	0,00	1.584,00	0,00
35.30.6C.00.53	(FISABIO1-18TPA) ANÁLISIS DE METALES EN MUESTRAS DE ORINA MEDIANTE ESPECTRO	2019 35.30.6C.00.53 P102	680.00	176,00	0,00	100%	176,00	0,00	176,00	0,00
35.30.6C.00.57	(INESCOP2-18TPA) DETERMINACIÓN DE FTALATOS E IDENTIFICACIÓN DE INTERFERENTE	2019 35.30.6C.00.57 P102	680.00	2.640,00	0,00	100%	2.640,00	0,00	2.640,00	0,00

CÓDIGO DE GASTO	DESCRIPCIÓN	PARTIDA PRESUPUESTARIA	DR. REC NETO_2018	OBLIG. REC. 2018	COEF_FIN	DESVIACIÓN POSITIVA	DESVIACIÓN NEGATIVA	DESV. ACU POSITIVA	DESV. ACU NEGATIVA	
35.30.6C.00.51	(YESOSTORRIQUE4-18TPA) ANÁLISIS DE LOS CATIONES MG, NA Y K EN UNA MUESTRA D	2019 35.30.6C.00.51 P102	680.26	101,20	66,84	100%	34,36	0,00	34,36	0,00
35.30.6C.00.49	(BRASDELPORT1-18TPA) DETERMINACIÓN DE LA DISTRIBUCIÓN DE TAMAÑO DE PARTICUL	2019 35.30.6C.00.49 P102	680.00	105,60	0,00	100%	105,60	0,00	105,60	0,00
35.30.6C.00.52	(AITEK8-18TPA) ENSAYO DE DETERMINACIONES DE METALES PESADOS SEGÚN LA NORMA	2019 35.30.6C.00.52 P102	680.00	492,80	0,00	100%	492,80	0,00	492,80	0,00
35.50.6C.00.03	(AYTOALICANTE1-17TPA) ESTUDIO DE LOS MOVIMIENTOS Y USO DEL HABITAT DE LA ..	2019 35.50.6C.00.03 P102	680.17	0,00	593,22	100%	0,00	-593,22	1.211,62	0,00
35.50.6C.00.01	(CEAM1-04I) CONDICIONES DE COLABORACION EN EL MARCO DE ACTUACION...	2019 35.50.6C.00.01 P102	680.00	436,37	0,00	100%	436,37	0,00	1.686,92	0,00
35.50.6C.00.02	(RECICLA-COMPOS2-11I)(RECICLA-COMPOS1-18ID) SEGUIMIENTO DE LA POBLACION DE	2019 35.50.6C.00.02 P102	680.99	10.577,81	9.585,64	100%	992,17	0,00	7.159,73	0,00
35.60.6C.00.09	(ENERSTAR1-18I) CONVENIO DE COLABORACIÓN PARA EL ESTUDIO DE LA ECOLOGÍA TRÓ	2019 35.60.6C.00.09 P102	680.17	13.695,44	3.342,56	100%	10.352,88	0,00	10.352,88	0,00
35.60.6C.00.07	(CONSELLERIA AGRICULTURA 10-17TPA) CONTRATO MENOR RELATIVO A LA INVESTIGACI	2019 35.60.6C.00.07 P102	680.99	0,00	3.674,43	100%	0,00	-3.674,43	599,81	0,00
35.60.6C.00.05	(RJK1-16I) ARTIFICIAL MASSIVE REARING PROJECT OF ERISTALINE HOVER.	2019 35.60.6C.00.05 P102	680.99	29.920,00	26.702,42	100%	3.217,58	0,00	30.465,77	0,00
35.60.6C.00.04	(DSR1-16TPA) INVENTARIO Y ELABORACION DE INFORME DE VALORACION DE..	2019 35.60.6C.00.04 P102	680.99	0,00	164,50	100%	0,00	-164,50	492,00	0,00
35.60.6C.00.01	(ENERSTAR1-15I) ESTUDIO DE ECOLOGIA TROFICA ESPACIAL Y MIGRATORIA...	2019 35.60.6C.00.01 P102	680.12	0,00	28,93	100%	0,00	-28,93	55,23	0,00
35.60.6C.00.06	(EMIRATESCWPI-16I) MOROCCAN CARNIVORUS PROJECT	2019 35.60.6C.00.06 P102	680.00	0,00	0,00	100%	0,00	0,00	9,25	0,00
35.60.6C.00.03	(REDELECTRICA1-14I) (REDELECTRICA1-18ID)ESTUDIO DE LA INCIDENCIA REAL DE LA	2019 35.60.6C.00.03 P102	680.99	23.992,00	15.403,62	100%	8.588,38	0,00	8.905,99	0,00
35.70.6C.00.06	(KAZAKHUNIVERSITY1-16I) DEVELOPMENT OF FREEOPEN SOURCE MACHINE TRANSLATION.	2019 35.70.6C.00.06 P102	680.99	0,00	2.179,34	100%	0,00	-2.179,34	430,76	0,00
35.70.6C.00.05	(SGS13-16TPA) EVALUACION POR PARTE DEL EXPERTO TECNICO..	2019 35.70.6C.00.05 P102	680.10	0,00	5,70	100%	0,00	-5,70	1,62	0,00
35.60.6C.00.10	(ENERSTAR2-18I) ESTUDIO DE SEGUIMIENTO DE LAS MEDIDAS DE LA DECLARACIÓN DE	2019 35.60.6C.00.10 P102	680.99	10.890,88	8.597,07	100%	2.293,81	0,00	2.293,81	0,00
35.60.6C.00.02	(ENERSTAR2-15I) ESTUDIO DE SEGUIMIENTO DE LAS MEDIDAS DE LA DECLA...	2019 35.60.6C.00.02 P102	680.00	0,00	0,00	100%	0,00	0,00	28,28	0,00
35.70.6C.00.03	(SGS6-16TPA) EVALUACION EXPEDIENTE 217100 SNSCORING	2019 35.70.6C.00.03 P102	680.00	0,00	0,00	100%	0,00	0,00	264,00	0,00
35.70.6C.00.01	(UCLM1-15I) CONTRATO PARA LA REALIZACION DE TRABAJOS DE..	2019 35.70.6C.00.01 P102	680.03	0,00	162,82	100%	0,00	-162,82	29,32	0,00
35.70.6C.00.17	(SGS10-17TPA) EVALUACION DEL PROYECTO DE I+D+I TALENT+	2019 35.70.6C.00.17 P102	680.00	0,00	0,00	100%	0,00	0,00	378,40	0,00
35.70.6C.00.15	(SGS9-17TPA) EVALUACION DE PROYECTOS DE I+D+I AFFINI	2019 35.70.6C.00.15 P102	680.00	0,00	0,00	100%	0,00	0,00	378,40	0,00
35.70.6C.00.13	(KAZAKHUNIVERSITY1-17I) DEVELOPMENT OF FREEOPEN SOURCE MACHINE TRAN..	2019 35.70.6C.00.13 P102	680.03	0,00	1.575,83	100%	0,00	-1.575,83	3.843,71	0,00
35.70.6C.00.23	(LUCENTIALAB1-18A) TAREAS DE ASESORAMIENTO CIENTÍFICO-TÉCNICO Y CONSULTORÍA	2019 35.70.6C.00.23 P102	680.00	86.944,00	0,00	100%	86.944,00	0,00	86.944,00	0,00
35.70.6C.00.21	(PEQUEÑOMUNDO1-18APA) ASESORAMIENTO CIENTÍFICO-TÉCNICO PARA LA ORGANIZACIÓN	2019 35.70.6C.00.21 P102	680.00	4.566,89	0,00	100%	4.566,89	0,00	4.566,89	0,00
35.70.6C.00.10	(AVT1-16TPA) ADAPTACION A LAS NECESIDADES DE INVATTUR Y ACUERDO DEL..	2019 35.70.6C.00.10 P102	680.18	0,00	10,00	100%	0,00	-10,00	447,43	0,00
35.70.6C.00.22	(LUCENTIALAB3-18A) TAREAS DE DIRECCIÓN EN EL MARCO DEL PROYECTO DATA QUALIT	2019 35.70.6C.00.22 P102	680.00	8.525,82	0,00	100%	8.525,82	0,00	8.525,82	0,00
35.70.6C.00.16	(MARIANOIBAÑEZ1-17TPA) ELABORACION DE UN INFORME PERICIAL SOBRE	2019 35.70.6C.00.16 P102	680.00	0,00	0,00	100%	0,00	0,00	440,00	0,00
35.70.6C.00.09	(FUNDACIONBBVA1-16PREMIOL (PR16_HUM_F2_0151)) ANALISIS DISTANTE DE BASE CO	2019 35.70.6C.00.09 P102	680.17	0,00	10.459,00	100%	0,00	-10.459,00	8.686,49	0,00
35.70.6C.00.18	(LUCENTIALAB2-17A) TAREAS DE ASESORAMIENTO Y CONSULTORIA	2019 35.70.6C.00.18 P102	680.00	0,00	0,00	100%	0,00	0,00	24.048,00	0,00
35.70.6C.00.08	(FUNDACIONBBVA2-16PREMIOL (PR16_SOC_0013)) ANALISIS DE SENTIMIENTOS APLICAD	2019 35.70.6C.00.08 P102	680.02	0,00	9.754,35	100%	0,00	-9.754,35	105,45	0,00
35.70.6C.00.07	(DUBLINUNIVERSITY1-16A) CONSULTANCY AGREEMENT PROPHETMT COMMERCIAL FEAS..	2019 35.70.6C.00.07 P102	680.16	0,00	401,44	100%	0,00	-401,44	15,64	0,00
35.70.6C.00.19	(LUCENTIALAB3-17A) TAREAS DE ASESORAMIENTO CIENTIFICO TEC..	2019 35.70.6C.00.19 P102	680.26	0,00	19.746,73	100%	0,00	-19.746,73	493,27	0,00
35.70.6C.00.14	(SGS8-17TPA) EVALUACION DE PROYECTOS DE I+D+I NMREJT2	2019 35.70.6C.00.14 P102	680.00	0,00	0,00	100%	0,00	0,00	189,20	0,00
35.70.6C.00.12	(SMARTLOTO5-16R) LICENCIA DE DE SOFTWARE OOH4RIA MODEL DOMAIN TO ...	2019 35.70.6C.00.12 P102	680.17	0,00	533,00	100%	0,00	-533,00	1.067,00	0,00
35.70.6C.00.20	(SGS14-18TPA)EVALUACIÓN DEL PROYECTO DE I+D+I RUYBEGAUDI (ANUALIDAD 2016)	2019 35.70.6C.00.20 P102	680.00	378,40	0,00	100%	378,40	0,00	378,40	0,00
35.80.6C.00.02	(CONSELLVALLEORIENTAL1-16I) ADAPTACION I VALIDACION DE LESCALA DEXCLUSIO SOCI	2019 35.80.6C.00.02 P102	680.00	0,00	0,00	100%	0,00	0,00	8.448,00	0,00
35.90.6C.00.02	(IVF1-16Y) ESTUDIO DE NUEVOS BIOMARCADORES CELULARES Y ...	2019 35.90.6C.00.02 P102	680.00	5.280,00	0,00	100%	5.280,00	0,00	6.000,00	0,00
35.90.6C.00.07	(IVACE5-17APA) ASESORAMIENTO PARA LA INSTRUCCIÓN DE LOS PROYECTOS PRESENTAD	2019 35.90.6C.00.07 P102	680.25	616,00	357,00	100%	259,00	0,00	259,00	0,00
35.80.6C.00.04	(AYTOALICANTE14-17TPA) ASESORAMIENTO E INVESTIGACION DEL PROCES	2019 35.80.6C.00.04 P102	680.00	880,00	0,00	100%	880,00	0,00	2.640,00	0,00
35.80.6C.00.01	(CONSELLDOSONA1-15I) ADAPTACION I VALIDACION DE LESCALA DEXCLUSIO SOCIAL..	2019 35.80.6C.00.01 P102	680.03	0,00	1.430,30	100%	0,00	-1.430,30	702,98	0,00



CÓDIGO DE GASTO	DESCRIPCIÓN	PARTIDA PRESUPUESTARIA	DR. REC NETO_2018	OBLIG. REC. 2018	COEF. FIN	DESVIACIÓN POSITIVA	DESVIACIÓN NEGATIVA	DESV. ACU POSITIVA	DESV. ACU NEGATIVA	
35.80.6C.00.03	(AYTONOVELDA1-16TPA) ELABORACION DEL PLAN DE IGUALDAD 2017 2021	2019 35.80.6C.00.03 P102	680.00	0,00	0,00	100%	0,00	0,00	59,22	0,00
35.80.6C.00.06	(AYTOVILLAJOYOSA1-18TPA) REALIZACIÓN DE UN DIAGNÓSTICO EN EL MARCO DEL PLA	2019 35.80.6C.00.06 P102	680.00	8.727,27	0,00	100%	8.727,27	0,00	8.727,27	0,00
35.90.6C.00.04	(ACIE13-17TPA) REALIZACION POR PARTE DEL EXPERTO INVE	2019 35.90.6C.00.04 P102	680.16	0,00	540,00	100%	0,00	-540,00	32,00	0,00
35.90.6C.00.05	(ACIE14-17TPA) REALIZACION POR PARTE DEL EXPERTO INVEST	2019 35.90.6C.00.05 P102	680.26	0,00	275,44	100%	0,00	-275,44	164,56	0,00
35.80.6C.00.05	(DIPUTACIONBARCELONA1-18TPA)REALITZACIÓ D'UN PROJECTE DE FONAMENTACIÓ TEÒRI	2019 35.80.6C.00.05 P102	680.26	5.280,00	4.470,44	100%	809,56	0,00	809,56	0,00
35.90.6C.00.03	(GRUPOLOCALIZA2-17TPA) PROCESAMIENTO Y OBSERVACION DE MUETRAS DE LA ...	2019 35.90.6C.00.03 P102	680.25	0,00	300,00	100%	0,00	-300,00	309,66	0,00
36.00.6C.00.05	(NEOSISTEC1-17O) LICENCIA DE PATENTE P201631625	2019 36.00.6C.00.05 P102	680.06	0,00	569,42	100%	0,00	-569,42	370,58	0,00
36.00.6C.00.07	(NEOSISTEC1-18Y) SISTEMA DE LOCALIZACIÓN PRECISA 3D CON CÁMARAS MONOCULARES	2019 36.00.6C.00.07 P102	680.00	8.800,00	0,00	100%	8.800,00	0,00	8.800,00	0,00
36.00.6C.00.04	(NEOSISTEC1-16Y) SISTEMA DE SENALIZACION Y GUIADO PARA DISCAPACIT..	2019 36.00.6C.00.04 P102	680.03	0,00	1.864,77	100%	0,00	-1.864,77	6.647,80	0,00
36.00.6C.00.02	(INFOMECO1-15TPA) ESTUDIO VOLUMETRICO DE 15 RESONANCIAS MAGNETICAS..	2019 36.00.6C.00.02 P102	680.00	0,00	0,00	100%	0,00	0,00	255,20	0,00
36.00.6C.00.03	(JAPANPARENTOFFICE1-16TPA) SCIENTIFIC AND TECHNICAL ASSISTANCE ON THE PROJE	2019 36.00.6C.00.03 P102	680.11	0,00	771,01	100%	0,00	-771,01	5.747,91	0,00
36.00.6C.00.01	(CRUE1-14T) ANALISIS ESTRATEGICO DEL ESTADO DE LAS TIC EN.	2019 36.00.6C.00.01 P102	680.99	12.800,00	26.045,25	100%	0,00	-13.245,25	15.601,46	0,00
36.20.6C.00.04	(IDENBIOTECHNOLOGY1-16A) CONTRATO DE ASESORIA EN EL AMBITO DE LA BIOTECNOLO	2019 36.20.6C.00.04 P102	680.00	0,00	0,00	100%	0,00	0,00	528,00	0,00
36.10.6C.00.06	(CAMARACOMERCIOALICANTE1-18TPA) DIAGNOSTICAR LA IMAGEN INSTITUCIONAL Y SI	2019 36.10.6C.00.06 P102	680.00	7.040,00	0,00	100%	7.040,00	0,00	7.040,00	0,00
36.20.6C.00.06	(UVBLACKTAB1-17TPA) ANALISIS DE LA RESISTENCIA DE MICROORGAN	2019 36.20.6C.00.06 P102	680.13	0,00	801,30	100%	0,00	-801,30	198,38	0,00
36.10.6C.00.05	(UNIVERSITVALENCIA1-18TPA)ESTUDIO DEL ANÁLISIS PROSPECTIVO SOBRE LA REALI	2019 36.10.6C.00.05 P102	680.17	6.879,84	5.666,79	100%	1.213,05	0,00	13,05	0,00
36.10.6C.00.07	(PSPV1-18TPA) ANÁLISIS DIAGNÓSTICO DE LA SITUACIÓN SOCIOPOLÍTICA EN LA CIUD	2019 36.10.6C.00.07 P102	680.00	2.552,00	0,00	100%	2.552,00	0,00	2.552,00	0,00
36.10.6C.00.02	(UNIVERSIDADCUENCA1-16A) ANALISIS CUALITATIVO SOBRE DISCURSOS DE BUEN VIVIR	2019 36.10.6C.00.02 P102	680.00	0,00	0,00	100%	0,00	0,00	21,76	0,00
36.20.6C.00.05	(PAULECHEMICAL1-17TPA) ANALISIS DE LA CANTIDAD DE HONGOS Y PROC	2019 36.20.6C.00.05 P102	680.11	0,00	63,87	100%	0,00	-63,87	15,19	0,00
36.10.6C.00.08	(AYTOSANTAPOLA2-18TPA) REALIZACIÓN DEL PLAN MUNICIPAL DE INCLUSIÓN Y COHESI	2019 36.10.6C.00.08 P102	680.00	8.727,27	0,00	100%	8.727,27	0,00	8.727,27	0,00
36.20.6C.00.01	(FERRER1-14T) CONTRATO PARA ACTIVIDADES DE ASESORAMIENTO Y..	2019 36.20.6C.00.01 P102	680.18	0,00	2.901,65	100%	0,00	-2.901,65	48.363,07	0,00
36.10.6C.00.01	(UNIVERSIDADCUENCA1-15A) IMPACTO DEL ENTRENAMIENTO EN LIDERAZGO TRANS..	2019 36.10.6C.00.01 P102	680.00	0,00	0,00	100%	0,00	0,00	1.520,60	0,00
36.50.6C.00.14	(MANCOMUNIDADCANALES2-16I) ESTUDIO DE VIGILANCIA AMBIENTAL PARA EL VERTIDO	2019 36.50.6C.00.14 P102	680.99	61.600,00	44.275,06	100%	17.324,94	0,00	143.841,87	0,00
36.50.6C.00.22	(CONSELLERIAAGRICULTURA4-17T) SUBPROYECTO DENTRO DE EVALUACION IMPACTO..	2019 36.50.6C.00.22 P102	680.00	0,00	0,00	100%	0,00	0,00	9.044,17	0,00
36.50.6C.00.11	(GLENBIOTECH1(EBT)-10O) CONTRATO PARA LA LICENCIA DE EXPLOTACION COMERCIAL	2019 36.50.6C.00.11 P102	680.00	4.667,19	0,00	100%	4.667,19	0,00	1.885,44	0,00
36.50.6C.00.20	(UNIMURCIA2-17I) RESERVEBENEFIT EVALUACION Y GESTION DE	2019 36.50.6C.00.20 P102	680.13	1.236,36	5.966,33	100%	0,00	-4.729,97	4.026,35	0,00
36.50.6C.00.05	(SINTEF1-16I) LICERISK ABUNDANCE AND DISTRIBUTION OF SEA LICE ...	2019 36.50.6C.00.05 P102	680.99	17.647,32	21.757,59	100%	0,00	-4.110,27	3.705,18	0,00
36.50.6C.00.18	(CONSELLERIAAGRICULTURA8-17T) SEGUIMIENTO CIENTIFICO DE LA RESERVA MAR	2019 36.50.6C.00.18 P102	680.26	0,00	2.419,44	100%	0,00	-2.419,44	6.771,31	0,00
36.50.6C.00.27	(CONSELLERIAAGRICULTURA1-18T) SEGUIMIENTO CIENTIFICO DE LA RESERVA MARINA D	2019 36.50.6C.00.27 P102	680.17	12.584,00	940,58	100%	11.643,42	0,00	913,92	0,00
36.50.6C.00.29	(PARLAMENTOEUROPEO1-18I) REALIZACIÓN DEL ESTUDIO: DISCARD BAN, LANDING OBLI	2019 36.50.6C.00.29 P102	680.03	12.320,00	4.667,45	100%	7.652,55	0,00	9.332,55	0,00
36.50.6C.00.03	(ACCIONAAGUA1-13T)(ACCIONAAGUA2-17TD) ASESORAMIENTO Y ASISTENCIA CIENTIFICO	2019 36.50.6C.00.03 P102	680.99	23.378,30	34.247,02	100%	0,00	-10.868,72	29.414,53	0,00
36.50.6C.00.26	(AYTOTEULADA1-18TPA) REALIZACIÓN DE UN ESTUDIO DE SEGUIMIENTO DEL ESTADO DE	2019 36.50.6C.00.26 P102	680.00	2.200,00	0,00	100%	2.200,00	0,00	2.200,00	0,00
36.50.6C.00.13	(MANCOMUNIDADCANALES1-16I) ESTUDIO DE VIGILANCIA AMBIENTAL PARA EL VERTIDO	2019 36.50.6C.00.13 P102	680.99	105.600,00	40.227,62	100%	65.372,38	0,00	141.501,40	0,00
36.80.6C.00.03	(LLORENTE&CUENCA1-17T)(LLORENTE&CUENCA1-18TD) MARCAS DE GRAN CONSUMO Y PR	2019 36.80.6C.00.03 P102	680.25	44.000,00	27.265,01	100%	16.734,99	0,00	48.430,26	0,00
36.80.6C.00.05	(PALAUGEA1-17TPA) REDACCION DE ARTICULOS SOBRE TIPOGRAFIA	2019 36.80.6C.00.05 P102	680.00	654,54	0,00	100%	654,54	0,00	654,54	0,00
36.80.6C.00.08	(PIQUERASINGENIEROS2-18TPA) REALIZACIÓN DE UN INFORME PERICIAL PARA DETERMI	2019 36.80.6C.00.08 P102	680.00	1.056,00	0,00	100%	1.056,00	0,00	1.056,00	0,00
36.80.6C.00.06	(PROBAR1-17Y)EL MARCOM DIGITAL Y LA GASTRONOMÍA COMO DIFUSORES DE MARCA TER	2019 36.80.6C.00.06 P102	680.00	2.992,00	0,00	100%	2.992,00	0,00	2.992,00	0,00
36.80.6C.00.04	(CADEHOSTING1-17TPA) DISEÑO WEB DE UNA TIENDA ONLINE DE RAQUE	2019 36.80.6C.00.04 P102	680.17	0,00	180,00	100%	0,00	-180,00	876,00	0,00
36.90.6C.00.10	(AYTOALFASDELPH1-15I) INVESTIGACION SOBRE LAS CIUDADES DE COSTA: ¿L¿ALFAS D	2019 36.90.6C.00.10 P102	680.99	12.100,00	7.554,74	100%	4.545,26	0,00	6.686,40	0,00
36.90.6C.00.13	(AYTOHUESCAR1-16TPA) PROYECTO INTEGRAL PARA EL DISEÑO Y DESARROLLO DE VIVIE	2019 36.90.6C.00.13 P102	680.00	0,00	0,00	100%	0,00	0,00	0,13	0,00

CÓDIGO DE GASTO	DESCRIPCIÓN	PARTIDA PRESUPUESTARIA	DR. REC NETO_2018	OBLIG. REC. 2018	COEF_FIN	DESVIACIÓN POSITIVA	DESVIACIÓN NEGATIVA	DESV. ACU POSITIVA	DESV. ACU NEGATIVA
36.90.6C.00.01	(PROMOCIONESCONRADODELCAMPO1-13T) ANALISIS Y CONTROL DE LA EFICIENCIA ENERG	2019 36.90.6C.00.01 P102 680.00	0,00	0,00	100%	0,00	0,00	924,00	0,00
36.90.6C.00.09	(CUEVA SHUESCARI1-16TPA) INVESTIGACION Y DESARROLLO SOSTENIBLE DE LAS VIVIEND	2019 36.90.6C.00.09 P102 680.00	0,00	0,00	100%	0,00	0,00	3,14	0,00
36.90.6C.00.02	(GDLA G1-14T) PROYECTO PARA LA REHABILITACION INTEGRAL COMO..	2019 36.90.6C.00.02 P102 680.00	0,00	0,00	100%	0,00	0,00	27,09	0,00
36.90.6C.00.21	(PIQUERASINGENIEROS3-17TPA) INFORME URBANÍSTICO-PERICIAL RELATIVO AL SECTOR	2019 36.90.6C.00.21 P102 680.26	4.840,00	2.673,86	100%	2.166,14	0,00	2.166,14	0,00
36.90.6C.00.03	(AYTOBENDORM1-16T) ELABORACION DE UN INFORME SOBRE EXPEDIENTE DE LESIVIDAD	2019 36.90.6C.00.03 P102 680.17	0,00	115,70	100%	0,00	-115,70	9.098,66	0,00
36.90.6C.00.04	(AYTOALTEA1-16TPA) ELABORACION DE PROPUESTAS DE ORDENACION URBANISTICA..	2019 36.90.6C.00.04 P102 680.00	0,00	0,00	100%	0,00	0,00	17,25	0,00
36.90.6C.00.24	(CONSEJOCAMARA CV 1-18TPA) ESTUDIO Y CARACTERIZACIÓN DE FENÓMENOS URBANOS REL	2019 36.90.6C.00.24 P102 680.00	3.520,00	0,00	100%	3.520,00	0,00	3.520,00	0,00
36.90.6C.00.15	(COLETTERRITORARQALIC2-17TPA) ELABORACION DE INFORME SOBRE EL PLANTEAMIENTO	2019 36.90.6C.00.15 P102 680.17	0,00	802,47	100%	0,00	-802,47	409,68	0,00
40.20.6C.00.02	(CNIG1-16T) ELABORACION DE LAS ESPECIFICACIONES DE DISEÑO Y LA PREPAR..	2019 40.20.6C.00.02 P102 680.00	0,00	0,00	100%	0,00	0,00	1.174,73	0,00
40.20.6C.00.03	(COMUNIDADREGANTES1-16i) DESARROLLO DE UN PROYECTO DE INVESTIGACION SOBRE L	2019 40.20.6C.00.03 P102 680.26	7.272,72	15.371,92	100%	0,00	-8.099,20	210,77	0,00
37.00.6C.00.04	(PASCUALVIDAL1-18TPA) ESTUDIO, INFORME PERICIAL E INTERVENCIÓN EN EL JUICIO	2019 37.00.6C.00.04 P102 680.26	2.068,00	778,06	100%	1.289,94	0,00	1.289,94	0,00
37.00.6C.00.01	(ANDEMA1-17T) ESTUDIO PARA CUANTIFICAR EL PAPEL DE LAS MARCAS	2019 37.00.6C.00.01 P102 680.26	10.880,32	20.532,40	100%	0,00	-9.652,08	11.467,92	0,00
40.20.6C.00.01	(COLEGIONOTARIAL1-10i) PROYECTO RAMON LLULL TERCERA FASE: PUESTA EN EXPLOTA	2019 40.20.6C.00.01 P102 680.17	0,00	141,24	100%	0,00	-141,24	14.358,19	0,00
40.20.6C.00.04	(AGUASALICANTE2-17i) CONSUMO DEL AGUA Y SMART METERS DE LA CI	2019 40.20.6C.00.04 P102 680.02	6.550,00	4.483,19	100%	2.066,81	0,00	2.074,87	0,00
40.20.6C.00.05	(PLAYASALVAJE1-18TPA) ESTUDIO PARA LA PROTECCIÓN DE ESPECIES AMENAZADAS Y A	2019 40.20.6C.00.05 P102 680.26	6.415,20	1.319,55	100%	5.095,65	0,00	5.095,65	0,00
40.50.6C.00.03	(AIADHESA2-13D) (AIADHESA3-17ID) CONTROL DE LA DEPU... ADENDA AIADHESA1 14D	2019 40.50.6C.00.03 P102 680.26	16.632,00	11.256,18	100%	5.375,82	0,00	12.843,31	0,00
40.50.6C.00.02	(ASOCIACIONINSTITUTO2-09i) DIRECCION COORDINACION Y SEGUIMIENTO DE PROYECTO	2019 40.50.6C.00.02 P102 680.18	0,00	317,36	100%	0,00	-317,36	20.674,57	0,00
40.50.6C.00.10	(FEDEA1-16T) ESTUDIO SOBRE LAS CUENTAS DEL TRANSPORTE EN ESPAÑA	2019 40.50.6C.00.10 P102 680.00	0,00	0,00	100%	0,00	0,00	7,02	0,00
40.50.6C.00.13	(SADYT1-16Y) DESARROLLO DE UN NOVEDOSO MATERIAL ADSORBENTE Y SIS....	2019 40.50.6C.00.13 P102 680.17	12.989,68	17.666,66	100%	0,00	-4.676,98	6.741,49	0,00
40.50.6C.00.15	(REDCONTROL1-15Y) ESTUDIO DE OPTIMIZACION ENERGETICA DE LA TECNOLOGIA..	2019 40.50.6C.00.15 P102 680.00	0,00	0,00	100%	0,00	0,00	17,56	0,00
40.50.6C.00.19	(AYTOCASTALLA3-16TPA) ESTUDIS DE BASE PER A LELABORACIÓ DUN PLA .	2019 40.50.6C.00.19 P102 680.26	0,00	4.258,85	100%	0,00	-4.258,85	3.013,47	0,00
40.50.6C.00.05	(FACSA2-15T) ANALISIS DE VISCOSIDAD	2019 40.50.6C.00.05 P102 680.00	0,00	0,00	100%	0,00	0,00	211,20	0,00
40.50.6C.00.11	(AYTOORHUELA1-16i) ESTUDIO DE LA DEMANDA POTENCIAL DE LOS VIAJEROS DE ALTA	2019 40.50.6C.00.11 P102 680.00	0,00	0,00	100%	0,00	0,00	8,52	0,00
40.50.6C.00.06	(FACSA1-15T) ANALISIS DE SUSTANCIAS POLIMERICAS EXTRACELULARES	2019 40.50.6C.00.06 P102 680.00	0,00	0,00	100%	0,00	0,00	739,20	0,00
40.50.6C.00.14	(URBANSTODOMINGO1-16TPA) ELABORACION DE DOCUMENTACION RELATIVA A LA IMPLANT	2019 40.50.6C.00.14 P102 680.00	0,00	0,00	100%	0,00	0,00	3.900,00	0,00
40.50.6C.00.09	(ASOCIACIONINSTITUTO2-16T) (ASOCIACIONINSTITUTO2-18TD)ASESORAMIENTO Y ASIST	2019 40.50.6C.00.09 P102 680.25	26.884,00	10.235,49	100%	16.648,51	0,00	16.868,51	0,00
40.50.6C.00.12	(AYUNTAMIENTOSVEGABAJA1-16i) VIABILIDAD ECONOMICA Y AMBIENTAL DE UNA PLA.	2019 40.50.6C.00.12 P102 680.26	0,00	27.962,43	100%	0,00	-27.962,43	901,54	0,00
40.50.6C.00.32	(UTEALICANTE1-17T)(UTEALICANTE3-17TD) CONTROL DE PROCESO DE BIODIGESTION PA	2019 40.50.6C.00.32 P102 680.99	16.086,40	1.404,97	100%	14.681,43	0,00	26.101,07	0,00
40.50.6C.00.07	(MANCOMUNIDADCANALES3-15i) ANALISIS DE LA IMPLANTACION Y EVOLUCION DE LA MA	2019 40.50.6C.00.07 P102 680.00	0,00	0,00	100%	0,00	0,00	4.285,45	0,00
40.50.6C.00.43	(DIPUTACION5-17T) ANALISIS DEL DEFICIT HIDRICO DE LA PROVINCIA..	2019 40.50.6C.00.43 P102 680.26	26.400,00	19.662,46	100%	6.737,54	0,00	6.737,54	0,00
40.50.6C.00.40	(RIEGOSLEVANTE1-17i) ORIGEN Y EVOLUCION DE LAS COMUNIDADES DE	2019 40.50.6C.00.40 P102 680.17	9.583,20	2.400,00	100%	7.183,20	0,00	16.766,40	0,00
40.50.6C.00.46	(EDARMOLINA1-18TPA) ESTUDIO SOBRE LA APLICACIÓN DE NANOPARTÍCULAS DE HIERRO	2019 40.50.6C.00.46 P102 680.12	5.252,72	250,65	100%	5.002,07	0,00	5.002,07	0,00
40.60.6C.00.07	(IACJOANGILALBERT2-17TPA) COMPOSICIO TEXTUAL DISSENY I MEDIACIO L	2019 40.60.6C.00.07 P102 680.00	0,00	0,00	100%	0,00	0,00	435,60	0,00
40.50.6C.00.37	(CONSELLERIAAGRICULTURA4-17T) SUBPROY. POSIBLES TRATAMIENTOS DE AGUAS Y SUS	2019 40.50.6C.00.37 P102 680.26	0,00	3.504,21	100%	0,00	-3.504,21	31,64	0,00
40.50.6C.00.48	(IASUR1-18TPA) ANÁLISIS DE LAS POSIBILIDADES TÉCNICAS PARA LA CONCENTRACIÓN	2019 40.50.6C.00.48 P102 680.26	880,00	862,72	100%	17,28	0,00	17,28	0,00
40.60.6C.00.08	(IACJOANGILALBERT3-17TPA) COMPOSICIO TEXTUAL DISSENY I MEDIACIO L	2019 40.60.6C.00.08 P102 680.00	0,00	0,00	100%	0,00	0,00	313,28	0,00
40.60.6C.00.09	(IACJOANGILALBERT4-17TPA) COMPOSICIO TEXTUAL DISSENY I MEDIACIO L	2019 40.60.6C.00.09 P102 680.00	0,00	0,00	100%	0,00	0,00	340,56	0,00
40.50.6C.00.39	(AYTOORHUELA3-17TPA) CONTRATO MENOR DE SERVICIOS PARA LA ORGA	2019 40.50.6C.00.39 P102 680.25	0,00	4.500,00	100%	0,00	-4.500,00	2.540,00	0,00
40.50.6C.00.42	(DIPUTACION6-17TPA) ESTUDIO DE UN PROYECTO PILOTO PARA LA RE	2019 40.50.6C.00.42 P102 680.17	0,00	1.198,10	100%	0,00	-1.198,10	7.158,52	0,00
40.50.6C.00.36	(IMASA1-17TPA) REALIZAR DIFRACCIONES DE RAYOS X DE UN T	2019 40.50.6C.00.36 P102 680.26	0,00	3.853,51	100%	0,00	-3.853,51	174,48	0,00

CÓDIGO DE GASTO	DESCRIPCIÓN	PARTIDA PRESUPUESTARIA	DR. REC NETO_2018	OBLIG. REC. 2018	COEF_FIN	DESVIACIÓN POSITIVA	DESVIACIÓN NEGATIVA	DESV. ACU POSITIVA	DESV. ACU NEGATIVA
40.50.6C.00.44	(JURITEC1-17TPA) APOYO PARA LA ESTIMACIÓN DE TERRENOS EN SIERRA HELADA (BEN	2019 40.50.6C.00.44 P102 680.00	2.640,00	0,00	100%	2.640,00	0,00	640,00	0,00
40.50.6C.00.49	(ASOCIACIONINSTITUTO3-18T) ASESORAMIENTO Y ASISTENCIA CIENTÍFICO Y TÉCNICA	2019 40.50.6C.00.49 P102 680.00	7.040,00	0,00	100%	7.040,00	0,00	7.040,00	0,00
40.60.6C.00.12	(IACJOANGILALBERT1-18TPA) COMPOSICIÓ TEXTUAL, DISSENY I MEDIACIÓ LINGÜÍSTICA	2019 40.60.6C.00.12 P102 680.00	435,60	0,00	100%	435,60	0,00	435,60	0,00
40.70.6C.00.05	(CONSELLERIAHACIENDA2-16XPA) PATROCINIO PARA LA ORGANIZACION DE JORNADAS DE	2019 40.70.6C.00.05 P102 680.18	0,00	2.603,88	100%	0,00	-2.603,88	1.800,06	0,00
40.70.6C.00.01	(GIRTUAL1-16TPA) CREACION DE UN ESPACIO GIRTUAL DENTRO DE LA PLATAFORMA..	2019 40.70.6C.00.01 P102 680.99	1.584,00	1.784,39	100%	0,00	-200,39	20,39	0,00
40.60.6C.00.13	(IACJOANGILALBERT2-18TPA) COMPOSICIÓ TEXTUAL, DISSENY I MEDIACIÓ LINGÜÍSTIC	2019 40.60.6C.00.13 P102 680.00	683,76	0,00	100%	683,76	0,00	683,76	0,00
40.70.6C.00.04	(CONSELLERIAHACIENDA1-16TPA) PATROCINIO PARA LA ORGANIZACION DEL CONGRESO I	2019 40.70.6C.00.04 P102 680.99	0,00	2.306,53	100%	0,00	-2.306,53	38,24	0,00
40.70.6C.00.06	(AURENASESORES1-17A) (AURENASESORES1AnejoModificación-17A) ASESORAMIENTO CI	2019 40.70.6C.00.06 P102 680.25	3.960,00	2.640,00	100%	1.320,00	0,00	2.640,00	0,00
40.70.6C.00.08	(MESTREECONOMISTES1-17TPA) VALORACION DE LOS DERECHOS ECONOMICOS A	2019 40.70.6C.00.08 P102 680.18	0,00	504,00	100%	0,00	-504,00	112,00	0,00
40.60.6C.00.10	(IACJOANGILALBERT5-17TPA) COMPOSICIO TEXTUAL DISSENY I MEDIACIO L	2019 40.60.6C.00.10 P102 680.00	0,00	0,00	100%	0,00	0,00	342,32	0,00
40.60.6C.00.11	(IACJOANGILALBERT6-17TPA) COMPOSICIO TEXTUAL DISSENY I MEDIACIO L	2019 40.60.6C.00.11 P102 680.00	0,00	0,00	100%	0,00	0,00	441,76	0,00
40.70.6C.00.13	(SAREB2-17T) CONTRATO PRESTACION DE SERVICIOS	2019 40.70.6C.00.13 P102 680.99	21.529,20	22.451,69	100%	0,00	-922,49	307,27	0,00
40.80.6C.00.03	(AGUASDEVALENCIA1-16Y) TRATAMIENTO DEL AGUA DE RECHAZO PROCEDENTE DE UNA PL	2019 40.80.6C.00.03 P102 680.00	10.560,00	0,00	100%	10.560,00	0,00	15.840,00	0,00
40.70.6C.00.15	(HIDRAQUA2-17TPA) ADAPTACION PARA EVENTO INTERNACIONAL DEL	2019 40.70.6C.00.15 P102 680.99	0,00	464,25	100%	0,00	-464,25	98,95	0,00
40.70.6C.00.09	(FUNDACIONCAJAMEDITERRANEO1-17T) DISENO DE UN PLAN ESTRATEGICO PARA LA FU	2019 40.70.6C.00.09 P102 680.25	8.800,00	7.190,00	100%	1.610,00	0,00	2.751,00	0,00
40.80.6C.00.06	(DROPSENS1-17T) DISENO Y PREPARACION DE DIFERENTES NANOMATERIALES...	2019 40.80.6C.00.06 P102 680.12	3.916,00	454,08	100%	3.461,92	0,00	4.564,89	0,00
40.80.6C.00.04	(ACIE20-16TPA) EVALUACION DEL EXPEDIENTE 1930.001.16	2019 40.80.6C.00.04 P102 680.00	0,00	0,00	100%	0,00	0,00	286,57	0,00
40.70.6C.00.22	(UTECECERLEJORNET1-18A) ASESORAMIENTO Y ASISTENCIA CIENTÍFICO-TÉCNICA EN LA	2019 40.70.6C.00.22 P102 680.00	10.560,00	0,00	100%	10.560,00	0,00	10.560,00	0,00
40.70.6C.00.16	(INCREA2-17TPA) Elaboracion de contenidos formativos adicionales bajo la te	2019 40.70.6C.00.16 P102 680.00	127,78	0,00	100%	127,78	0,00	127,78	0,00
40.80.6C.00.02	(CENTROGINECOLOGICO1-16I) METODOS ELECTROQUIMICOS APLICADOS EN TECNICAS DE	2019 40.80.6C.00.02 P102 680.17	3.696,00	6.424,88	100%	0,00	-2.728,88	943,42	0,00
40.70.6C.00.20	(AEV1-18TPA) ELABORACIÓN DE UN INFORME PERIÓDICO, SEMESTRAL, SOBRE LA SITUA	2019 40.70.6C.00.20 P102 680.25	5.280,00	2.640,00	100%	2.640,00	0,00	2.640,00	0,00
40.90.6C.00.09	(PERSAX1-16TPA) PRUEBAS DE EFECTIVIDAD DE IMPREGNACION FOTOCATALITA..	2019 40.90.6C.00.09 P102 680.00	0,00	0,00	100%	0,00	0,00	1.026,00	0,00
40.80.6C.00.09	(JUSTESA1-18I) FASE II DEL ESTUDIO PILOTO PARA ESTIMAR LA VIABILIDAD REAL D	2019 40.80.6C.00.09 P102 680.18	29.568,00	27.147,46	100%	2.420,54	0,00	10.980,54	0,00
40.90.6C.00.11	(PERSAX2-16TPA) REALIZACION DE PRUEBAS PARA LA COMPARACION DE LA EFECTIVI..	2019 40.90.6C.00.11 P102 680.00	0,00	0,00	100%	0,00	0,00	2.200,00	0,00
40.90.6C.00.01	(OLAX221(EBT)-10O) CONTRATO PARA LA LICENCIA DE EXPLOTACION COMERCIAL...	2019 40.90.6C.00.01 P102 680.25	2.640,00	3.000,00	100%	0,00	-360,00	5.231,93	0,00
40.90.6C.00.06	(OLAX223-15Y) TECNOLOGIA HIBRIDA SCRUBBER+MBR PARA LA..	2019 40.90.6C.00.06 P102 680.00	0,00	0,00	100%	0,00	0,00	76,00	0,00
40.90.6C.00.03	(OLAX222-13O) CONTRATO DE LICENCIA DE EXPLOTACION COMERCIAL	2019 40.90.6C.00.03 P102 680.25	13.375,19	3.000,00	100%	10.375,19	0,00	3.374,10	0,00
40.80.6C.00.11	(JULICH1-18TPA) ANÁLISIS DE MATERIALES PROPIEDAD DE LA EMPRESA	2019 40.80.6C.00.11 P102 680.00	1.408,00	0,00	100%	1.408,00	0,00	1.408,00	0,00
40.90.6C.00.04	(SADYT2-13Y) DESARROLLO DE UN INNOVADOR PROCESO DE DESALACION..	2019 40.90.6C.00.04 P102 680.00	0,00	0,00	100%	0,00	0,00	11.163,52	0,00
40.90.6C.00.08	(OLAX221-16Y) ESTUDIO DE UN SISTEMA DE TRATAMIENTO COMBINADO SCRUB..	2019 40.90.6C.00.08 P102 680.00	5.280,00	0,00	100%	5.280,00	0,00	2.281,00	0,00
40.90.6C.00.02	(COVAERSA1-11O) LICENCIA EXCLUSIVA DE LA PATENTE BRIQUETAS...	2019 40.90.6C.00.02 P102 680.00	0,00	0,00	100%	0,00	0,00	5.512,20	0,00
40.80.6C.00.10	(JUSTESA2-18A) ASESORAMIENTO Y ASISTENCIA CIENTÍFICO-TÉCNICA PARA LA CONSTR	2019 40.80.6C.00.10 P102 680.02	52.800,00	12.951,26	100%	39.848,74	0,00	22.248,74	0,00
40.90.6C.00.31	(INESCOP1-17TPA) ANALISIS POR DUPLICADO DE 15 MUESTRAS	2019 40.90.6C.00.31 P102 680.00	0,00	0,00	100%	0,00	0,00	2.640,00	0,00
40.90.6C.00.33	(YESOSMANCHA7-17TPA) ANÁLISIS POR FLUORESCENCIA DE RAYOS X Y DETERMINACIÓN	2019 40.90.6C.00.33 P102 680.00	176,00	0,00	100%	176,00	0,00	176,00	0,00
40.90.6C.00.24	(AYTOALICANTE7-17TPA) VIGILANCIA DE LOS NIVELES DE PM10 PM2.5	2019 40.90.6C.00.24 P102 680.00	3.499,76	0,00	100%	3.499,76	0,00	1.999,76	0,00
40.90.6C.00.26	(UTEALICANTEZ-17TPA) ESTUDIO DILUCION DE UN LIXIVIADO DE VERT	2019 40.90.6C.00.26 P102 680.00	0,00	0,00	100%	0,00	0,00	1.320,00	0,00
40.90.6C.00.32	(BRASDELPORT4-17Y) COLABORACIÓN EN EL DESARROLLO Y APLICACIÓN DE LAS TÉCNIC	2019 40.90.6C.00.32 P102 680.00	6.160,00	0,00	100%	6.160,00	0,00	5.473,90	0,00
40.90.6C.00.40	(YESOSMANCHA1-18TPA) ANÁLISIS POR FLUORESCENCIA DE RAYOS X Y DETERMINACIÓN	2019 40.90.6C.00.40 P102 680.00	352,00	0,00	100%	352,00	0,00	352,00	0,00
40.90.6C.00.17	(CADEL1-16Y) ESTUDIO DE METODOS DE RECUPERACION DE MATERIALES ...	2019 40.90.6C.00.17 P102 680.00	21.120,00	0,00	100%	21.120,00	0,00	1,00	0,00
40.90.6C.00.30	(GAVIPLAS1-17APA) ASESORAMIENTO SOBRE BALANCE DE MATERIA E	2019 40.90.6C.00.30 P102 680.12	0,00	648,41	100%	0,00	-648,41	172,02	0,00

CÓDIGO DE GASTO	DESCRIPCIÓN	PARTIDA PRESUPUESTARIA	DR. REC NETO_2018	OBLIG. REC. 2018	COEF_FIN	DESVIACIÓN POSITIVA	DESVIACIÓN NEGATIVA	DESV. ACU POSITIVA	DESV. ACU NEGATIVA	
40.90.6C.00.36	(GUSTOMUNDIAL2-18TPA)ANÁLISIS DE LOS MICROPLÁSTICOS CONTENIDOS EN SIETE MUE	2019 40.90.6C.00.36 P102	680.00	1.232,00	0,00	100%	1.232,00	0,00	1.232,00	0,00
40.90.6C.00.37	(GREENE1-18TPA)PIRÓLISIS Y GASIFICACIÓN DE UNA MEZCLA DE MATERIALES EN REA	2019 40.90.6C.00.37 P102	680.00	880,00	0,00	100%	880,00	0,00	880,00	0,00
40.90.6C.00.23	(BRASDELPORT3-17TPA) ASESORAMIENTO Y SUPERVISION DE LA REALIZ	2019 40.90.6C.00.23 P102	680.00	0,00	0,00	100%	0,00	0,00	3.061,40	0,00
40.90.6C.00.28	(EQA31-17TPA) REALIZACION POR PARTE DEL EXPERTO INVEST	2019 40.90.6C.00.28 P102	680.00	0,00	0,00	100%	0,00	0,00	660,00	0,00
40.90.6C.00.34	(YESOSTORRIQUE5-17TPA) ANÁLISIS POR FLUORESCENCIA DE RAYOS X Y DETERMINACIÓ	2019 40.90.6C.00.34 P102	680.00	176,00	0,00	100%	176,00	0,00	176,00	0,00
40.90.6C.00.39	(YESOSTORRIQUE1-18TPA) ANÁLISIS POR FLUORESCENCIA DE RAYOS X Y DETERMINACIÓ	2019 40.90.6C.00.39 P102	680.00	440,00	0,00	100%	440,00	0,00	440,00	0,00
40.90.6C.00.15	(UTEALICANTE1-16TPA) CONTROL DE PROCESO DE BIODIGESTION PARA LA MEJORA DE L	2019 40.90.6C.00.15 P102	680.12	0,00	176,11	100%	0,00	-176,11	2,45	0,00
40.90.6C.00.38	(INFOSA1-18TPA)ANÁLISIS DE LOS MICROPLÁSTICOS CONTENIDOS EN DOS MUESTRAS DE	2019 40.90.6C.00.38 P102	680.00	836,00	0,00	100%	836,00	0,00	836,00	0,00
40.90.6C.00.27	(CONSELLERIA AGRICULTURA4-17T) SUBPROY. TRANSPORTE DE CONTAMINANTES EN SEDIM	2019 40.90.6C.00.27 P102	680.00	0,00	0,00	100%	0,00	0,00	399,30	0,00
40.90.6C.00.12	(CARNEGIELLONUNIVERSITY1-16T) DEVELOPED NEW MIXED INTEGER NONLINEAR PROGR	2019 40.90.6C.00.12 P102	680.00	0,00	0,00	100%	0,00	0,00	10.565,28	0,00
40.90.6C.00.13	(AYTOALICANTE3-16TPA) VIGILANCIA DE LOS NIVELES DE PM10 PM2.5 EN EL COLEGIO	2019 40.90.6C.00.13 P102	680.12	0,00	40,27	100%	0,00	-40,27	1.279,73	0,00
40.90.6C.00.35	(GUSTOMUNDIAL1-18TPA)ANÁLISIS DE LOS MICROPLÁSTICOS CONTENIDOS EN 3 MUESTRA	2019 40.90.6C.00.35 P102	680.00	1.760,00	0,00	100%	1.760,00	0,00	1.760,00	0,00
40.90.6C.00.55	(ECOTECNICA1-18Y) Tratamiento de agua por electromagnetismo para estudios d	2019 40.90.6C.00.55 P102	680.00	1.760,00	0,00	100%	1.760,00	0,00	1.760,00	0,00
40.90.6C.00.48	(MIQUELYCOSTAS1-18TPA) ANÁLISIS EN EQUIPO EGA, POR TRIPLICADO, DE LOS VOLÁT	2019 40.90.6C.00.48 P102	680.00	1.760,00	0,00	100%	1.760,00	0,00	1.760,00	0,00
40.90.6C.00.46	(YESOSTORRIQUE3-18TPA) ANÁLISIS POR FLUORESCENCIA DE RAYOS X Y DETERMINACIÓ	2019 40.90.6C.00.46 P102	680.00	88,00	0,00	100%	88,00	0,00	88,00	0,00
40.90.6C.00.47	(UNIVERSITYCARNEGIE1-18I) DEVELOPMENT OF NOVEL PROCESS OPTIMIZATION MODELS	2019 40.90.6C.00.47 P102	680.00	14.748,80	0,00	100%	14.748,80	0,00	14.748,80	0,00
40.90.6C.00.52	(YESOSMILLAN1-18TPA) ANÁLISIS DE UNA MUESTRA DE MINERAL DE YESO POR FLUORES	2019 40.90.6C.00.52 P102	680.00	88,00	0,00	100%	88,00	0,00	88,00	0,00
40.90.6C.00.43	(MEAMAT1-18TPA) ANÁLISIS DE GASOIL EN MUESTRAS DE LADRILLOS CERÁMICOS	2019 40.90.6C.00.43 P102	680.00	2.640,00	0,00	100%	2.640,00	0,00	2.640,00	0,00
40.90.6C.00.44	(BERGE-PORTALICANTE1-18I) VIGILANCIA Y ESTUDIO DE LAS FUENTES QUE CONTRIBUY	2019 40.90.6C.00.44 P102	680.18	32.499,90	4.692,58	100%	27.807,32	0,00	9.013,46	0,00
40.90.6C.00.50	(SIMRADSPAIN1-18TPA) MUESTREO Y ANÁLISIS DE LAS CONCENTRACIONES DE COMPUST	2019 40.90.6C.00.50 P102	680.00	1.360,04	0,00	100%	1.360,04	0,00	1.360,04	0,00
40.90.6C.00.41	(CADEL1-18Y) DESARROLLO DE TECNOLOGÍA PARA LA OBTENCIÓN DE PLÁSTICOS DESTIN	2019 40.90.6C.00.41 P102	680.12	14.080,00	1.493,73	100%	12.586,27	0,00	11.897,83	0,00
41.10.6C.00.03	(AYTOCASTALLA2-16TPA) ANÁLISI DE 14 MOSTRES DE CARÁCTER ARQUEOLÓGIC DEL CAS	2019 41.10.6C.00.03 P102	680.00	0,00	0,00	100%	0,00	0,00	1.219,34	0,00
41.00.6C.00.02	(FAMOSA1-14T) DETERMINACION Y ANALISIS DE FTALATOS Y OTRAS..	2019 41.00.6C.00.02 P102	680.00	3.247,20	0,00	100%	3.247,20	0,00	4.266,78	0,00
41.10.6C.00.01	(G2MT1(EBT)-11O) CONTRATO PARA LA LICENCIA DE EXPLOTACION COMERCIAL TR..	2019 41.10.6C.00.01 P102	680.17	15.447,48	8.321,40	100%	7.126,08	0,00	6.844,27	0,00
41.00.6C.00.03	(BEWO2-16I) DEVELOPMENT OF NEW METHODS FOR THE TRE..	2019 41.00.6C.00.03 P102	680.00	0,00	0,00	100%	0,00	0,00	722,05	0,00
41.00.6C.00.04	(BEWO1-16A) CONSULTING AGREEMENT	2019 41.00.6C.00.04 P102	680.18	0,00	159,27	100%	0,00	-159,27	23,41	0,00
41.00.6C.00.06	(BETARENOVABLE4-16TPA) ASESORAMIENTO Y ENSAYOS DE 23 MUESTRAS PROPORCIONADA	2019 41.00.6C.00.06 P102	680.18	0,00	36,82	100%	0,00	-36,82	142,55	0,00
41.00.6C.00.15	(NEOFLEX2-17T) SINTESIS Y CARACTERIZACION DE MOLECULAS	2019 41.00.6C.00.15 P102	680.03	2.076,80	16,72	100%	2.060,08	0,00	2.060,08	0,00
41.00.6C.00.21	(GULFINTERCHEM1-18I) DEVELOPMENT OF NEW METHODS FOR THE TREATMENT OF PETROC	2019 41.00.6C.00.21 P102	680.17	3.856,40	2.000,00	100%	1.856,40	0,00	712,40	0,00
41.10.6C.00.28	(CAASA1-18I) ESTUDIO DE VIABILIDAD: APLICACIÓN DE LA TECNOLOGÍA DE REGENERA	2019 41.10.6C.00.28 P102	680.00	9.000,01	0,00	100%	9.000,01	0,00	9.000,01	0,00
41.10.6C.00.07	(REYENVAS2-16Y) ADSORCION DE ETILENO DE ENVASES DE FRUTA	2019 41.10.6C.00.07 P102	680.99	49.280,00	18.469,16	100%	30.810,84	0,00	36.960,28	0,00
41.10.6C.00.12	(CETAQUA2-17TPA) CARACTERIZACION DE CINCO MUESTRAS DE CAR	2019 41.10.6C.00.12 P102	680.00	1.320,00	0,00	100%	1.320,00	0,00	1.320,00	0,00
41.10.6C.00.20	(MINDTECH1-18I) CONDENSADORES DE ION Li E ION Na. SELECCIÓN Y CARACTERIZACI	2019 41.10.6C.00.20 P102	680.99	26.400,00	1.148,70	100%	25.251,30	0,00	16.451,30	0,00
41.10.6C.00.23	(SGS17-18TPA) EVALUACIÓN DEL PROYECTO DE H+D+I INNOPLASMD (ANUALIDAD 2016)	2019 41.10.6C.00.23 P102	680.00	176,00	0,00	100%	176,00	0,00	176,00	0,00
41.10.6C.00.10	(GRAPHENANO1-17I)(GRAPHENANO1-18ID) ESTUDIO DE LA RESPUESTA DE SENSORES ELE	2019 41.10.6C.00.10 P102	680.12	14.080,00	726,99	100%	13.353,01	0,00	9.527,98	0,00
41.20.6C.00.01	(SDL1-16XPA) MECENAZGO DEL CONGRESO INTERNACIONAL DE LA ASOCIACION..	2019 41.20.6C.00.01 P102	680.99	0,00	1.554,73	100%	0,00	-1.554,73	555,87	0,00
41.30.6C.00.04	(LEVANTINAYASOC1-10I) ESTUDIO DE INVESTIGACION APLICADO A LA CONSERVACION..	2019 41.30.6C.00.04 P102	680.11	0,00	7,38	100%	0,00	-7,38	9,52	0,00
41.30.6C.00.34	(GEALAND1-18TPA) INFORME TÉCNICO SOBRE EL ARENAL DE LA TORRETA (ELDA), ANÁL	2019 41.30.6C.00.34 P102	680.00	510,40	0,00	100%	510,40	0,00	510,40	0,00
41.30.6C.00.22	(CRTORREMIGUEL1-17T) PROPUESTAS PARA LA VISIBILIZACION Y DIFUSION	2019 41.30.6C.00.22 P102	680.17	4.363,64	4.125,00	100%	238,64	0,00	477,28	0,00
41.30.6C.00.28	(LEVANTINAYASOCIADOS1-17I) MONITORIZACION Y CONSERVACION DE LAS POBLACIONE	2019 41.30.6C.00.28 P102	680.99	14.960,00	13.969,80	100%	990,20	0,00	990,20	0,00

CÓDIGO DE GASTO	DESCRIPCIÓN	PARTIDA PRESUPUESTARIA	DR. REC NETO_2018	OBLIG. REC. 2018	COEF_FIN	DESVIACIÓN POSITIVA	DESVIACIÓN NEGATIVA	DESV. ACU POSITIVA	DESV. ACU NEGATIVA	
41.30.6C.00.39	(CEAM1-18TPA) REVISIÓ CARTOGRÀFICA, TREBALL DE CAMP Y PARTICIPACIÓ EN LA EL	2019 41.30.6C.00.39 P102	680.00	6.160,00	0,00	100%	6.160,00	0,00	6.160,00	0,00
41.30.6C.00.29	(MUNDOSOL1-17I) DISEÑO APLICACION Y EVALUACION DE ESTRATEGIAS ...	2019 41.30.6C.00.29 P102	680.00	28.864,00	0,00	100%	28.864,00	0,00	614,40	0,00
41.30.6C.00.32	(AYTOALICANTE16-17T) ANÁLISIS DE TIPOLOGÍAS CONSTRUCTIVAS EN LA CIUDAD DE A	2019 41.30.6C.00.32 P102	680.03	0,00	50,24	100%	0,00	-50,24	8.251,40	0,00
41.30.6C.00.35	(MARINANOUI-18TPA) COORDINACIÓN CIENTÍFICA DE LOS ESTUDIOS AMBIENTALES EN E	2019 41.30.6C.00.35 P102	680.16	3.520,00	1.000,00	100%	2.520,00	0,00	760,00	0,00
41.30.6C.00.09	(ATLANTICAAGRICOLA1-15I) ESTUDIO DEL EFECTO DE FORMULADOS DE PRODUCTOS..	2019 41.30.6C.00.09 P102	680.00	0,00	0,00	100%	0,00	0,00	26,20	0,00
41.30.6C.00.17	(CSIC3-16TPA) INFORME ESPECIFICO SOBRE EL MARCO...	2019 41.30.6C.00.17 P102	680.03	0,00	330,00	100%	0,00	-330,00	676,31	0,00
41.30.6C.00.27	(AYTORAFAL1-17TPA) REDACCION DE TEXTOS NORMATIVOS ADAPTADA	2019 41.30.6C.00.27 P102	680.99	0,00	72,67	100%	0,00	-72,67	100,27	0,00
41.30.6C.00.25	(CPRESIDENCIALDENIA1-17TPA) ANALISIS DE RIESGOS PARA LA SALUD HUMANA	2019 41.30.6C.00.25 P102	680.00	0,00	0,00	100%	0,00	0,00	0,24	0,00
41.30.6C.00.07	(NORSAR1-14A) CONSULTING AND SCIENTIFIC ASSISTANCE IN THE DOMAIN..	2019 41.30.6C.00.07 P102	680.03	0,00	375,09	100%	0,00	-375,09	3.107,88	0,00
41.30.6C.00.16	(CSIC2-16TPA) INFORME ESPECIFICO SOBRE EL MARCO...	2019 41.30.6C.00.16 P102	680.17	0,00	0,00	100%	0,00	0,00	397,76	0,00
41.30.6C.00.14	(MUNDOSOL1-16I) AISLAMIENTO Y EVALUACION DE HONGOS ENTOMOPATOGENOS..	2019 41.30.6C.00.14 P102	680.12	0,00	807,50	100%	0,00	-807,50	6.763,52	0,00
41.30.6C.00.23	(TORREVIÑAS1-17TPA) MUESTREO DE URGENCIA EN PARCELA DEL SECTOR ...	2019 41.30.6C.00.23 P102	680.00	0,00	0,00	100%	0,00	0,00	1.320,00	0,00
41.30.6C.00.26	(AGUASALICANTE3-17TPA) PROSPECCION DE CAMPO PARA LA IDENTIFICAC	2019 41.30.6C.00.26 P102	680.00	0,00	0,00	100%	0,00	0,00	880,00	0,00
41.30.6C.00.06	(CRTORREMIGUEL1-12T) RELEVANCIA DE LAS COMUNIDADES DE REGANTES...	2019 41.30.6C.00.06 P102	680.16	0,00	500,00	100%	0,00	-500,00	1.658,74	0,00
41.30.6C.00.15	(AYTOHONDON1-16T) ESTUDIO AMBIENTAL Y TERRITORIAL ESTRATEGICO DEL PLAN..	2019 41.30.6C.00.15 P102	680.26	6.468,00	4.978,16	100%	1.489,84	0,00	1.489,84	0,00
41.30.6C.00.24	(AYTOALCOI1-17TPA) INFORME DE FRAGMENTACION DE HABITATS EN	2019 41.30.6C.00.24 P102	680.00	0,00	0,00	100%	0,00	0,00	528,00	0,00
41.50.6C.00.04	(SUMA1-15I) ELABORACION DE SOFTWARE PARA LOS ENTORNOS DE..	2019 41.50.6C.00.04 P102	680.25	0,00	12.220,00	100%	0,00	-12.220,00	3.598,01	0,00
41.40.6C.00.01	(CONSELLERIAIGUALDAD2-16T) ESTUDIO SOBRE LA SITUACION ACTUAL DEL PUEBLO GIT	2019 41.40.6C.00.01 P102	680.26	0,00	8.120,12	100%	0,00	-8.120,12	2.351,88	0,00
41.40.6C.00.03	(UNIVERSIDADEUSTO1-17TPA) COORDINACION Y EDICION DE NUMERO MONOGRAFICO ...	2019 41.40.6C.00.03 P102	680.99	0,00	1.421,30	100%	0,00	-1.421,30	228,93	0,00
41.40.6C.00.07	(OMS2-18T) RESEARCH, DEVELOPMENT, REVISION, FINALIZATION AND DISTRIBUTION:	2019 41.40.6C.00.07 P102	680.26	10.626,00	5.033,27	100%	5.592,73	0,00	5.592,73	0,00
41.40.6C.00.09	(OMS4-18TPA) RESEARCH, DEVELOPMENT, REVISION, FINALIZATION AND DISTRIBUTION	2019 41.40.6C.00.09 P102	680.00	3.916,00	0,00	100%	3.916,00	0,00	3.916,00	0,00
41.40.6C.00.08	(OMS3-18TPA) RESEARCH, DEVELOPMENT, REVISION, FINALIZATION AND DISTRIBUTION	2019 41.40.6C.00.08 P102	680.26	3.916,00	3.486,91	100%	429,09	0,00	451,67	0,00
41.50.6C.00.01	(BSIS1-14I) ESTUDIO DE VIABILIDAD PARA APLICAR TECNICAS Y..	2019 41.50.6C.00.01 P102	680.26	0,00	1.799,42	100%	0,00	-1.799,42	113,45	0,00
41.50.6C.00.06	(LUCENTIALAB(EBT)1-15O) CONTRATO PARA LA LICENCIA DE EXPLOTACION CO..	2019 41.50.6C.00.06 P102	680.00	24.349,16	0,00	100%	24.349,16	0,00	39.428,52	0,00
41.50.6C.00.46	(SGS3-18TPA)EVALUACIÓN DEL PROYECTO DE I+D+I JUNIFE16 (2016)	2019 41.50.6C.00.46 P102	680.00	176,00	0,00	100%	176,00	0,00	176,00	0,00
41.50.6C.00.09	(SGS7-16TPA) EVALUACION DEL PROYECTO EXPEDIENTE 217100 SMART CLOUD	2019 41.50.6C.00.09 P102	680.00	0,00	0,00	100%	0,00	0,00	2,04	0,00
41.50.6C.00.17	(CETEL3-16I) IMPLANTACION DE UN CENTRO DE EXCELENCIA EN ARQUITECTURAS..	2019 41.50.6C.00.17 P102	680.00	0,00	0,00	100%	0,00	0,00	102,81	0,00
41.50.6C.00.23	(PATRONATOPROVINCIALCB1-17TPA) IMPLEMENTACION DE VIDEOJUEGOS CON TEMATICA D	2019 41.50.6C.00.23 P102	680.00	0,00	0,00	100%	0,00	0,00	0,80	0,00
41.50.6C.00.11	(SMARTLOTO2-16TPA) REALIZACION DE FUNCIONALIDADES DE LAS APLICACIONES DE..	2019 41.50.6C.00.11 P102	680.00	0,00	0,00	100%	0,00	0,00	52,29	0,00
41.50.6C.00.19	(SUMA2-16T) ASISTENCIA TECNICA PARA EL DESARROLLO SIST	2019 41.50.6C.00.19 P102	680.26	0,00	6.150,23	100%	0,00	-6.150,23	268,96	0,00
41.50.6C.00.22	(AMBULANCIA SAYUDA1-17T) PROYECTO DESARROLLO PLATAFORMA ASIST..	2019 41.50.6C.00.22 P102	680.26	16.255,36	14.221,18	100%	2.034,18	0,00	1.963,22	0,00
41.50.6C.00.26	(ALFONSOMASANET1-17TPA) INFORME DE EVALUACION SOBRE EL CARACTER	2019 41.50.6C.00.26 P102	680.17	0,00	700,00	100%	0,00	-700,00	9,20	0,00
41.50.6C.00.33	(EVERIS1-17T) DISEÑO Y MEJORA DE UNA ARQUITECTURA Y	2019 41.50.6C.00.33 P102	680.26	46.082,96	19.924,51	100%	26.158,45	0,00	36.429,85	0,00
41.50.6C.00.29	(UCLM2-17I) COLABORACION EN EL PROYECTO DE INVESTIGA	2019 41.50.6C.00.29 P102	680.00	0,00	0,00	100%	0,00	0,00	10.230,44	0,00
41.50.6C.00.38	(AMBULANCIA SAYUDA4-17T) DESARROLLO Y EVOLUCION DE LA PLATAFORMA ..	2019 41.50.6C.00.38 P102	680.02	56.811,92	35.654,90	100%	21.157,02	0,00	17.419,41	0,00
41.50.6C.00.20	(LUCENTIA2-16A) TAREAS DE ASESORAMIENTO Y CONSULTORIA	2019 41.50.6C.00.20 P102	680.00	0,00	0,00	100%	0,00	0,00	13.400,00	0,00
41.50.6C.00.39	(ASVFUNESER1-17T) DESARROLLO Y EVOLUCION DE APLICACIONES..	2019 41.50.6C.00.39 P102	680.02	33.130,24	21.461,02	100%	11.669,22	0,00	12.191,46	0,00
41.50.6C.00.08	(SGS1-16TPA) EVALUACION POR PARTE DEL EXPERTO 4D DE 6 PROYECTOS:..	2019 41.50.6C.00.08 P102	680.00	0,00	0,00	100%	0,00	0,00	569,19	0,00
41.50.6C.00.30	(DARES1-17I) SEOM S14SCI LAND SINCOHMAP. EXPLOITATION	2019 41.50.6C.00.30 P102	680.99	10.954,81	18.128,94	100%	0,00	-7.174,13	4.726,75	0,00
41.50.6C.00.40	(LUCENTIALAB4-17A) TAREAS DE ASESORAMIENTO CIENTIFICO TEC..	2019 41.50.6C.00.40 P102	680.00	0,00	0,00	100%	0,00	0,00	26.400,00	0,00



CÓDIGO DE GASTO	DESCRIPCIÓN	PARTIDA PRESUPUESTARIA	DR. REC NETO_2018	OBLIG. REC. 2018	COEF_FIN	DESVIACIÓN POSITIVA	DESVIACIÓN NEGATIVA	DESV. ACU POSITIVA	DESV. ACU NEGATIVA	
41.50.6C.00.44	(SGS1-18TPA)EVALUACIÓN DEL PROYECTO DE I+D+i INEINFOR16 (2016)	2019 41.50.6C.00.44 P102	680.00	176,00	0,00	100%	176,00	0,00	176,00	0,00
41.50.6C.00.45	(SGS2-18TPA) EVALUACIÓN DEL PROYECTO DE I+D+i NUTRINAV 16 (2016)	2019 41.50.6C.00.45 P102	680.00	176,00	0,00	100%	176,00	0,00	176,00	0,00
41.50.6C.00.07	(SMURFITKAPPA4-15Y) GESTION AUTONOMA DE BOBINAS MEDIANTE VEHICULOS SIN..	2019 41.50.6C.00.07 P102	680.00	0,00	0,00	100%	0,00	0,00	1,10	0,00
41.50.6C.00.49	(LUCENTIALAB5-17Y) COLABORACIÓN EN EL PROYECTO DQIOT-LA GESTIÓN DE LA CALID	2019 41.50.6C.00.49 P102	680.00	26.400,00	0,00	100%	26.400,00	0,00	26.400,00	0,00
41.50.6C.00.69	(QUIROBOT3-18TPA) APILADORA AUTÓNOMA PARA TRANSPORTE DE PALÉS. FASE 3: ALGO	2019 41.50.6C.00.69 P102	680.00	5.280,00	0,00	100%	5.280,00	0,00	5.280,00	0,00
41.50.6C.00.61	(NITSNETS1-17Y) DETECCIÓN DE ERRORES EN EL DISEÑO DE SITIOS WEB	2019 41.50.6C.00.61 P102	680.25	15.289,16	5.000,00	100%	10.289,16	0,00	10.289,16	0,00
41.50.6C.00.55	(HISDESATI1-18I) DESARROLLO DE UN MÓDULO DE DETECCIÓN DE CAMBIOS BASADO EN I	2019 41.50.6C.00.55 P102	680.18	14.784,00	1.314,97	100%	13.469,03	0,00	13.469,03	0,00
41.50.6C.00.56	(EQA30-18TPA) EVALUACIÓN POR PARTE DE EXPERTO-INVESTIGADOR DE LA EVALUACIÓN	2019 41.50.6C.00.56 P102	680.00	660,00	0,00	100%	660,00	0,00	660,00	0,00
41.60.6C.00.01	(AYTOCALLOSA1-16T) DISEÑO DE UNA ESTRATEGIA DE ORGANIZACION MUNICIPAL PARA.	2019 41.60.6C.00.01 P102	680.00	0,00	0,00	100%	0,00	0,00	0,93	0,00
41.60.6C.00.04	(AYTOLANUCIA1-16T) DISEÑO E IMPLANTACION DE UN SISTEMA DE INFORMACION PARA.	2019 41.60.6C.00.04 P102	680.00	0,00	0,00	100%	0,00	0,00	125,01	0,00
41.60.6C.00.08	(AYTOALFASDELPI-17T) LALFAS DEL PI DESTINO SALUDABLE	2019 41.60.6C.00.08 P102	680.16	0,00	8.100,00	100%	0,00	-8.100,00	2.914,12	0,00
41.60.6C.00.26	(AYTOBENDORM2-17T) TRABAJO EXPLORATORIO PARA DETERMINAR..	2019 41.60.6C.00.26 P102	680.26	0,00	25.829,40	100%	0,00	-25.829,40	1.987,37	0,00
41.60.6C.00.13	(AYTOCALLOSA1-17T) DISEÑO DE UNA ESTRATEGIA RETRIBUTIVA PAR	2019 41.60.6C.00.13 P102	680.25	1.760,00	8.800,00	100%	0,00	-7.040,00	1.760,00	0,00
41.60.6C.00.30	(DIPUTACION1-18I) ESTUDIO SOBRE LAS VIVIENDAS TURISTICAS OFERTADAS POR PLAT	2019 41.60.6C.00.30 P102	680.00	14.872,00	0,00	100%	14.872,00	0,00	14.872,00	0,00
41.70.6C.00.01	(ABENGOASOLAR2-14I) DESARROLLO DE RECURRIMIENTOS PARA TECNOLOGIA TERMOSOLAR	2019 41.70.6C.00.01 P102	680.00	0,00	0,00	100%	0,00	0,00	5,54	0,00
41.60.6C.00.09	(AYTOAYORA1-17T) DISEÑO DE UNA ESTRATEGIA DE ORGANIZACION MUNICIPAL ...	2019 41.60.6C.00.09 P102	680.16	0,00	6.545,00	100%	0,00	-6.545,00	226,36	0,00
41.60.6C.00.28	(ALOA1-15TPA) ELABORACIÓN DE UN INFORME SOBRE LOS EFECTOS SOCIOECONÓMICOS D	2019 41.60.6C.00.28 P102	680.99	1.454,54	1.084,01	100%	370,53	0,00	370,53	0,00
41.60.6C.00.17	(AGENCIAVALENCIANA TURISMO1-17I) CONVENIO DE COLABORACION ENTRE LA AGENCI	2019 41.60.6C.00.17 P102	680.99	61.600,00	43.146,62	100%	18.453,38	0,00	12.113,49	0,00
41.60.6C.00.19	(AYTOAYORA2-17T) DISEÑO DE UNA ESTRATEGIA RETRIBUTIVA PAR	2019 41.60.6C.00.19 P102	680.25	7.480,00	11.072,80	100%	0,00	-3.592,80	2.127,20	0,00
41.60.6C.00.22	(RANDSTAD2-17APA) ASESORAMIENTO ESPECIALIZADO EN ESTRATEGI	2019 41.60.6C.00.22 P102	680.99	0,00	2.075,85	100%	0,00	-2.075,85	209,01	0,00
41.60.6C.00.02	(CIRCULO1-16T) DISEÑO EJECUCION Y SEGUIMIENTO DEL PROGRAMA DE COMUN..	2019 41.60.6C.00.02 P102	680.00	0,00	0,00	100%	0,00	0,00	41,80	0,00
41.60.6C.00.20	(ASPY2-17APA) ASESORAMIENTO PARA MATERIAS RELACIONADAS	2019 41.60.6C.00.20 P102	680.06	1.760,00	773,00	100%	987,00	0,00	987,00	0,00
41.60.6C.00.29	(FVALENCIAPORT1-18TPA) ESTUDIO PARA MEDIR EL IMPACTO ECONÓMICO DEL TURISMO	2019 41.60.6C.00.29 P102	680.11	1.660,56	499,07	100%	1.161,49	0,00	1.161,49	0,00
41.70.6C.00.29	(ANDREUWORLD1-18TPA) DESARROLLO DE NOVEDOSAS SILLAS DE ERGONOMÍA AVANZADA	2019 41.70.6C.00.29 P102	680.00	440,00	0,00	100%	440,00	0,00	440,00	0,00
41.70.6C.00.12	(HONIBA1-16TPA) ANALISIS PRELIMINAR DE LAS VENTAJAS QUE APORTA EL USO DEL...	2019 41.70.6C.00.12 P102	680.03	0,00	533,72	100%	0,00	-533,72	286,61	0,00
41.70.6C.00.19	(ANDREUTOPS1-17TPA) EMISION DE INFORME DE EVALUACION SOBRE PROYECTO...	2019 41.70.6C.00.19 P102	680.00	0,00	0,00	100%	0,00	0,00	440,00	0,00
41.70.6C.00.28	(ANDREUTOPS1-18TPA) DESARROLLO DE NOVEDOSAS MESA EXTENSIBLES CON MÁXIMAS P	2019 41.70.6C.00.28 P102	680.00	440,00	0,00	100%	440,00	0,00	440,00	0,00
41.70.6C.00.33	(EVALUE2-18TPA) EMISIÓN DE INFORME DE EVALUACIÓN DEL PROYECTO DE I+D DESARR	2019 41.70.6C.00.33 P102	680.00	440,00	0,00	100%	440,00	0,00	440,00	0,00
41.70.6C.00.35	(ROBERLO1-18TPA) PERITACIÓN TÉCNICA DE POST-EVALUACIÓN DE PROYECTO INVESTIG	2019 41.70.6C.00.35 P102	680.00	1.000,56	0,00	100%	1.000,56	0,00	1.000,56	0,00
41.70.6C.00.31	(ANDREUWORLD3-18TPA) DESARROLLO DE NOVEDOSAS MESA DE CEMENTO DE ELEVADA RE	2019 41.70.6C.00.31 P102	680.00	440,00	0,00	100%	440,00	0,00	440,00	0,00
41.70.6C.00.06	(EVALUE2-16TPA) EMISION DE INFORME DE EVALUACION DEL PROYECTO DE I+D..	2019 41.70.6C.00.06 P102	680.11	0,00	51,05	100%	0,00	-51,05	152,09	0,00
41.70.6C.00.10	(ANDREUTOPS1-16TPA) EMISION DE INFORME DE EVALUACION SOBRE PROYECTO DE..	2019 41.70.6C.00.10 P102	680.12	0,00	652,85	100%	0,00	-652,85	211,36	0,00
41.70.6C.00.16	(ANDREUWORLD1-17TPA) DESARROLLO DE UN NUEVO MOBILIARIO DE EXTERIORES ...	2019 41.70.6C.00.16 P102	680.00	0,00	0,00	100%	0,00	0,00	440,00	0,00
41.70.6C.00.30	(ANDREUWORLD2-18TPA) DESARROLLO DE UNA NOVEDOSA SILLA MONOCARCASA DE ALTAS	2019 41.70.6C.00.30 P102	680.00	440,00	0,00	100%	440,00	0,00	440,00	0,00
41.70.6C.00.15	(ANDREUEST1-17TPA) DESARROLLO DE TABURETE MONOCARCASA DE ELEVADAS ...	2019 41.70.6C.00.15 P102	680.00	0,00	0,00	100%	0,00	0,00	440,00	0,00
41.70.6C.00.18	(ANDREUWORLD3-17TPA) DESARROLLO DE UNA NOVEDOSA SILLA MONOCARCASA ...	2019 41.70.6C.00.18 P102	680.00	0,00	0,00	100%	0,00	0,00	440,00	0,00
41.70.6C.00.11	(ANDREUEST1-16TPA) DESARROLLO DE UNA NUEVA GAMA DE SILLAS Y SILLONES CON..	2019 41.70.6C.00.11 P102	680.00	0,00	0,00	100%	0,00	0,00	73,77	0,00
41.70.6C.00.17	(ANDREUWORLD2-17TPA) DESARROLLO DE UN NUEVO MOBILIARIO DE OFICINA DE ...	2019 41.70.6C.00.17 P102	680.00	0,00	0,00	100%	0,00	0,00	440,00	0,00
41.70.6C.00.24	(EVALUE1-18TPA)REALIZACIÓN DE LA EVALUACIÓN DEL PROYECTO I+D DESARROLLADO P	2019 41.70.6C.00.24 P102	680.00	440,00	0,00	100%	440,00	0,00	440,00	0,00
41.70.6C.00.21	(EVALUE1-17TPA) EMISION DE INFORME DE EVALUACION SOBRE P	2019 41.70.6C.00.21 P102	680.00	0,00	0,00	100%	0,00	0,00	880,00	0,00

CÓDIGO DE GASTO	DESCRIPCIÓN	PARTIDA PRESUPUESTARIA	DR. REC NETO_2018	OBLIG. REC. 2018	COEF_FIN	DESVIACIÓN POSITIVA	DESVIACIÓN NEGATIVA	DESV. ACU POSITIVA	DESV. ACU NEGATIVA	
41.70.6C.00.08	(ANDREUWORLD2-16TPA) EVALUACION DEL PROYECTO DESARROLLO DE UN NUEVO MOBIL...	2019 41.70.6C.00.08 P102	680.12	0,00	385,69	100%	0,00	-385,69	54,31	0,00
41.70.6C.00.07	(ANDREUWORLD1-16TPA) EVALUACION DEL PROYECTO DESARROLLO DE UN	2019 41.70.6C.00.07 P102	680.12	0,00	252,00	100%	0,00	-252,00	188,00	0,00
41.80.6C.00.10	(UICN-MEDI-18A) INVENTARIO DE ESCARABAJOS COPRÓFAGOS EN DEHESAS	2019 41.80.6C.00.10 P102	680.99	12.727,27	11.804,17	100%	923,10	0,00	5.480,45	0,00
41.80.6C.00.11	(ATLANTICAAGRICOLA1-18I) EVALUACIÓN DE LA ACTIVIDAD INSECTICIDA DE DIFERENT	2019 41.80.6C.00.11 P102	680.00	12.474,00	0,00	100%	12.474,00	0,00	12.474,00	0,00
41.80.6C.00.01	(IBI1-02X) GESTION Y CONSERVACION DEL MEDIO AMBIENTE	2019 41.80.6C.00.01 P102	680.99	1.350,23	35.409,22	100%	0,00	-34.058,99	10.500,01	0,00
41.80.6C.00.02	(UNIVAUTONOMABARNA1-05X) PROMOCION DE LA EDICION DE LA OBRA CURSO PRACTICO	2019 41.80.6C.00.02 P102	680.00	165,53	0,00	100%	165,53	0,00	717,30	0,00
41.80.6C.00.08	(ATLANTICAAGRICOLA1-17TPA) EVALUAR LA ACTIVIDAD INSECTICIDA DE DIFERENTES .	2019 41.80.6C.00.08 P102	680.03	0,00	442,65	100%	0,00	-442,65	527,85	0,00
41.80.6C.00.12	(LOKIMICA1-18TPA) ESTUDIO SOBRE EL COMPONENTE VEGETAL EN LAS INMEDIACIONES	2019 41.80.6C.00.12 P102	680.00	2.640,00	0,00	100%	2.640,00	0,00	2.384,00	0,00
41.80.6C.00.03	(LOKIMICA1-11T) ASESORAMIENTO Y ASISTENCIA CIENTIFICO TECNICA...	2019 41.80.6C.00.03 P102	680.00	0,00	0,00	100%	0,00	0,00	6.802,13	0,00
41.80.6C.00.07	(ARC1-16I) BIOLOGICAL CONTROL OF ARUNDO IN SOUTH AFRICA	2019 41.80.6C.00.07 P102	680.17	2.200,00	400,02	100%	1.799,98	0,00	7.144,73	0,00
41.80.6C.00.09	(LOKIMICA1-17T) ASESORAMIENTO Y ASISTENCIA CIENTIFICO TECNICA COMO...	2019 41.80.6C.00.09 P102	680.00	5.280,00	0,00	100%	5.280,00	0,00	6.160,00	0,00
42.00.6C.00.01	(CAPBLANCH1-15I)(CAPBLANCH1-18ID) ANALISIS ARQUEOLOGICO DE LA ARQUITECTURA	2019 42.00.6C.00.01 P102	680.17	1.760,00	960,62	100%	799,38	0,00	901,73	0,00
42.00.6C.00.03	(AYTOBUSOT1-16TPA) ELABORACION DEL CATALOGO DE PROTECCIONES DEL PLAN..	2019 42.00.6C.00.03 P102	680.26	2.772,00	2.642,00	100%	130,00	0,00	130,00	0,00
41.90.6C.00.01	(SINDIC2-15TPA) APOYO Y ASESORAMIENTO EN LA ELABORACION DEL..	2019 41.90.6C.00.01 P102	680.00	0,00	0,00	100%	0,00	0,00	242,35	0,00
42.00.6C.00.13	(AYTOBANYERES1-18TPA) COLABORACIÓN EN PROYECTO DE INVESTIGACIÓN PARA LA PUE	2019 42.00.6C.00.13 P102	680.99	4.224,00	2.990,00	100%	1.234,00	0,00	1.234,00	0,00
42.00.6C.00.12	(MARQ1-17TPA) REALIZACION DE UN VIDEOMAPPING PARA LA E	2019 42.00.6C.00.12 P102	680.17	4.752,00	3.311,30	100%	1.440,70	0,00	1.440,70	0,00
42.00.6C.00.10	(AYTOGUARDAMAR3-17TPA) REALIZACION DE LIMPIEZAS EXCAVACION ARQ	2019 42.00.6C.00.10 P102	680.99	0,00	2.151,42	100%	0,00	-2.151,42	30,40	0,00
42.00.6C.00.11	(AYTOBANYERES1-17TPA) PUESTA EN VALOR DEL PATRIMONIO ARQUEOLOG	2019 42.00.6C.00.11 P102	680.99	0,00	1.761,94	100%	0,00	-1.761,94	2.638,06	0,00
42.00.6C.00.14	(AYTOVILLAJOYOSA2-18TPA) RECREACIÓN DIFERENTES PIEZAS IMPRESAS EN 3D DEL PE	2019 42.00.6C.00.14 P102	680.00	2.288,00	0,00	100%	2.288,00	0,00	2.288,00	0,00
42.00.6C.00.15	(AYTOALFAFARA1-18TPA) DISEÑO, ELABORACIÓN E IMPRESIÓN DE MATERIALES DIVULGA	2019 42.00.6C.00.15 P102	680.00	4.312,00	0,00	100%	4.312,00	0,00	4.312,00	0,00
42.00.6C.00.09	(AYTOALCO4-17TPA) REDACCION DEL PROYECTO DE INTERVENCION E	2019 42.00.6C.00.09 P102	680.00	0,00	0,00	100%	0,00	0,00	968,00	0,00
42.00.6C.00.07	(AYTOGUARDAMAR2-17TPA) REALIZACION DE EXCAVACION ARQUEOLOGICA	2019 42.00.6C.00.07 P102	680.99	0,00	2.491,75	100%	0,00	-2.491,75	417,35	0,00
51.10.6C.00.01	(CDT11-11X) CONV. COLAB. ENTRE EL CDTI Y LA UNIV. DE ALICANTE	2019 51.10.6C.00.01 P102	680.00	0,00	0,00	100%	0,00	0,00	1.526,29	0,00
51.10.6C.00.03	(CONSELLERIAECONOMIA1-17T) CONVENIO CAMPUS DEL EMPRENDEDOR INNOVADOR	2019 51.10.6C.00.03 P102	680.16	0,00	1.075,00	100%	0,00	-1.075,00	23.925,00	0,00
51.10.6C.00.02	(CONSELLERIAECONOMIA1-16T) CONVENIO PARA LA REALIZACION DE LAS ACTIVIDADES	2019 51.10.6C.00.02 P102	680.16	0,00	1.000,00	100%	0,00	-1.000,00	54.936,58	0,00
51.70.6C.00.01	(LWJ2-13T) ASESORAMIENTO Y ASISTENCIA TECNICA PARA	2019 51.70.6C.00.01 P102	680.26	0,00	4.471,42	100%	0,00	-4.471,42	850,46	0,00
51.80.6C.00.01	(BROMERA1-09X) COL·LECCIO VA DE BO	2019 51.80.6C.00.01 P102	680.00	1.542,03	0,00	100%	1.542,03	0,00	2.295,04	0,00
51.80.6C.00.02	(AYTOXONA4-16TPA) TRADUCCIO CASTELLÀ VALENCIÀ I REVISIO VALENCIÀ DE DOC..	2019 51.80.6C.00.02 P102	680.00	0,00	0,00	100%	0,00	0,00	7.636,37	0,00
51.70.6C.00.03	(LWJ1-17T) ASESORAMIENTO Y ASISTENCIA TÉCNICA PARA LA ADECUACIÓN DEL ANIMAL	2019 51.70.6C.00.03 P102	680.26	7.090,91	3.921,76	100%	3.169,15	0,00	3.169,16	0,00
51.80.6C.00.03	(AYTOALCANTE2-16TPA) TRADUCCIO CASTELLÀ VALENCIÀ I REVISIO VALENCIÀ DE DOC	2019 51.80.6C.00.03 P102	680.00	0,00	0,00	100%	0,00	0,00	1.893,42	0,00
51.70.6C.00.02	(AYTOVILLENAS3-16TPA) ELABORACION DE COBERTURAS S.I.G PARA LA GESTION DEL...	2019 51.70.6C.00.02 P102	680.99	0,00	2.513,89	100%	0,00	-2.513,89	1.625,76	0,00
51.80.6C.00.06	(SINDIC1-17TPA) TRADUCCIO AL VALENCIÀ DE L OBRA	2019 51.80.6C.00.06 P102	680.00	4.527,27	0,00	100%	4.527,27	0,00	4.527,27	0,00
51.80.6C.00.05	(AYTOALCANTE10-17TPA) TRADUCCIO CASTELLÀ VALENCIÀ I REVISIO	2019 51.80.6C.00.05 P102	680.00	0,00	0,00	100%	0,00	0,00	2.181,82	0,00
51.80.6C.00.04	(AYTOSANJUAN1-16TPA) TRADUCCIO I REVISIO DEL SERVEI DE LLENGUES DEL CONTING	2019 51.80.6C.00.04 P102	680.00	0,00	0,00	100%	0,00	0,00	3.344,00	0,00
51.80.6C.00.07	(COTREBALLSOCIAL1-18TPA) TRADUCCIO AL VALENCIÀ DEL DOCUMENT "DECLARACIÓN DE	2019 51.80.6C.00.07 P102	680.00	70,40	0,00	100%	70,40	0,00	70,40	0,00
71.20.6C.00.01	(CAIXAPETRE1-17XPA) MECENAZGO DE LAS ACTIVIDADES DE ORGANIZA	2019 71.20.6C.00.01 P102	680.00	0,00	0,00	100%	0,00	0,00	440,00	0,00
51.80.6N.00.03	(INFORMACION3-17F) - CONTRATOS ARTÍCULO 83	2018 51.80.6N.00.03		1.967,94	0,00	100%	1.967,94	0,00	1.967,94	0,00
				<b>2.616.832,09</b>	<b>1.634.394,70</b>		<b>1.480.665,82</b>	<b>-498.228,43</b>	<b>2.918.347,19</b>	<b>0,00</b>

## h) Anexo 8. Desviaciones de financiación de otras partidas afectadas

CÓDIGO DE GASTO	DESCRIPCIÓN	PARTIDA PRESUPUESTARIA	DR. REC NETO_2018	OBLIG. REC. 2018	COEF_FIN	DESVIACIÓN POSITIVA	DESVIACIÓN NEGATIVA	DESV. ACU POSITIVA	DESV. ACU NEGATIVA	
10.50.2T.00.01	CARACTERÍSTICAS Y TÉCNICAS DE INTERVENCIÓN INTEGRAL PARA PERSONAS CON TRAST	2019 10.50.2T.00.01 P101	226.06	790,50	817,82	100%	0,00	-27,32	19,18	0,00
11.40.2T.00.01	(TP-ONCE) TITULO PROPIO PARA PERSONAS CON DISCAPACIDAD ..	2019 11.40.2T.00.01 P101	226.12	73.100,00	39.280,84	100%	33.819,16	0,00	43.360,46	0,00
11.10.2E.00.02	(PPUA2017) PA PROMOCION DE LA CALIDAD	2019 11.10.2E.00.02 P101	226.99	0,00	19.092,59	100%	0,00	-19.092,59	75.820,27	0,00
10.30.6H.00.04	(ATI -(GE-PPUA2003-2008)) ANEXO VI CONTRATACION DE PERS. TECNICO APOYO EN P	2019 10.30.6H.00.04 P102	680.00	0,00	0,00	100%	0,00	0,00	44.546,30	0,00
11.40.2E.00.01	(GE-PPUA2017) GE RESPONSABILIDAD SOCIAL	2019 11.40.2E.00.01 P103	230.02	0,00	34.523,22	100%	0,00	-34.523,22	882,88	0,00
10.62.6M.00.01	ACTIVIDADES CULTURALES CAMPUS DE ALCOI	2019 10.62.6M.00.01 P102	680.99	7.500,00	985,00	100%	6.515,00	0,00	6.460,00	0,00
10.62.6Q.00.01	(A-GE) GE CATEDRA DE ARTE CONTEMPORANEO ANTONIO MIRO	2019 10.62.6Q.00.01 P102	680.99	31.500,00	9.693,50	100%	21.806,50	0,00	18.669,71	0,00
10.30.6H.00.02	(FPU-(GE-PPUA2003-2011)) ANEXO II AYUDAS CONTRATOS PREDOCTORALES PARA LA FO	2019 10.30.6H.00.02 P102	680.15	0,00	594.696,21	100%	0,00	-594.696,21	11.188,69	0,00
10.62.6Q.00.02	CÁTEDRA ENRIC VALOR	2019 10.62.6Q.00.02 P102	680.99	15.721,30	2.904,48	100%	12.816,82	0,00	95,52	0,00
11.40.2E.00.04	(CONVENIO) CONVENIO MUJERES POR AFRICA	2019 11.40.2E.00.04 P103	226.99	0,00	2.422,25	100%	0,00	-2.422,25	2.840,75	0,00
20.20.2M.00.04	(MASTER OFICIAL / PTO UA 2017) MO PALEONTOLOGIA APLICADA	2019 20.20.2M.00.04 P101	230.02	0,00	624,97	100%	0,00	-624,97	6.427,65	0,00
20.30.2E.00.04	(GE) GE CONVENIO DE COOPERACION ENTRE LA GENERALITAT Y LA UA	2019 20.30.2E.00.04 P101	249.01	3.484,00	3.484,00	100%	0,00	0,00	6.986,35	0,00
20.20.2M.00.11	(MASTER OFICIAL / PTO UA 2017) MO BIOMEDICINA	2019 20.20.2M.00.11 P101	226.06	0,00	1.649,60	100%	0,00	-1.649,60	5.238,64	0,00
20.20.2M.00.06	(MASTER OFICIAL / PTO UA 2017) MO QUIMICA AMBIENTAL Y SOSTENIBLE	2019 20.20.2M.00.06 P101	230.02	955,53	3.071,49	100%	0,00	-2.115,96	4.003,41	0,00
20.30.2M.00.02	(GE-MASTER OFICIAL-2015-2017) MO INVESTIGACION CRIMINAL Y CIENCIAS FORENSES	2019 20.30.2M.00.02 P101	226.06	0,00	5.180,96	100%	0,00	-5.180,96	374,15	0,00
20.20.2M.00.08	(MASTER OFICIAL / PTO UA 2017) MO BIOTECNOLOGIA PARA LA SALUD Y LA SOSTENIB	2019 20.20.2M.00.08 P101	226.06	0,00	1.270,17	100%	0,00	-1.270,17	3.047,85	0,00
20.20.2M.00.10	(MASTER OFICIAL / PTO UA 2017) MO ANALISIS Y GESTION DE ECOSISTEMAS MEDITER	2019 20.20.2M.00.10 P101	226.11	0,00	555,90	100%	0,00	-555,90	14.288,41	0,00
20.20.2M.00.12	(MASTER OFICIAL / PTO UA 2017) MO QUIMICA MEDICA	2019 20.20.2M.00.12 P101	226.06	0,00	1.644,05	100%	0,00	-1.644,05	6.439,31	0,00
20.20.6G.00.01	(CONGRÉS INDOQUIM 2011) CONGRES INDOQUIM 2011	2019 20.20.6G.00.01 P102	680.00	0,00	0,00	100%	0,00	0,00	9.551,63	0,00
20.20.2M.00.02	(GE-MASTER OFICIAL-2016-2017) MO MASTERES OFICIALES FACULTAD DE CIENCIAS	2019 20.20.2M.00.02 P101	226.08	0,00	203,50	100%	0,00	-203,50	19.384,52	0,00
20.30.2M.00.01	(GE-MASTER OFICIAL-2013-2017) MO ABOGACIA	2019 20.30.2M.00.01 P101	226.06	37.569,15	50.218,14	100%	0,00	-12.648,99	5.702,36	0,00
20.20.2M.00.01	(GE-MASTER OFICIAL-2012-2017) MO GESTION PESQUERA SOSTENIBLE	2019 20.20.2M.00.01 P101	240.01	13.770,00	43.743,38	100%	0,00	-29.973,38	24.459,69	0,00
20.20.2M.00.03	(MASTER OFICIAL / PTO UA 2017) MO ELECTROQUIMICA. CIENCIA Y TECNOLOGIA	2019 20.20.2M.00.03 P101	226.06	0,00	4.140,62	100%	0,00	-4.140,62	7.457,15	0,00
20.20.2M.00.13	(MASTER OFICIAL / PTO UA 2017) MO OPTOMETRIA AVANZADA Y SALUD VISUAL	2019 20.20.2M.00.13 P101	226.12	0,00	4.255,90	100%	0,00	-4.255,90	14.576,44	0,00
20.30.2E.00.03	(GE) GE CURSOS CECLC FACULTAD	2019 20.30.2E.00.03 P101	200.00	0,00	0,00	100%	0,00	0,00	225,00	0,00
20.10.6M.00.01	(AGUASALICANTE1-17XPA) MECENAZGO DE LAS ACTIVIDADES DE ORGANIZCION Y...	2019 20.10.6M.00.01 P102	680.00	0,00	0,00	100%	0,00	0,00	169,21	0,00
20.10.2M.00.01	(GE-MASTER OFICIAL-2016) MO MASTERES OFICIALES FACULTAD DE FILOSOFIA Y LETR	2019 20.10.2M.00.01 P101	230.02	0,00	4.728,00	100%	0,00	-4.728,00	209.815,85	0,00
20.20.2M.00.05	(MASTER OFICIAL / PTO UA 2017) MO NANOCIENCIA Y NANOTECNOLOGIA MOLECULAR	2019 20.20.2M.00.05 P101	226.99	0,00	0,00	100%	0,00	0,00	4.494,21	0,00
20.20.2M.00.09	(MASTER OFICIAL / PTO UA 2017) MO GESTION Y RESTAURACION DEL MEDIO NATURAL	2019 20.20.2M.00.09 P101	226.12	0,00	837,15	100%	0,00	-837,15	9.400,92	0,00
20.20.2M.00.07	(MASTER OFICIAL / PTO UA 2017) MO CIENCIA DE MATERIALES	2019 20.20.2M.00.07 P101	226.99	0,00	0,00	100%	0,00	0,00	4.022,96	0,00
20.30.2M.00.05	(MASTER OFICIAL / PTO UA 2017) MO GESTION ADMINISTRATIVA	2019 20.30.2M.00.05 P101	226.06	0,00	1.760,09	100%	0,00	-1.760,09	8.066,64	0,00
20.30.2T.00.03	INTRODUCCIÓN AL SISTEMA LEGAL AMERICANO	2019 20.30.2T.00.03 P101	200.00	0,00	0,00	100%	0,00	0,00	672,91	0,00
20.50.2T.00.01	(GE) GE INTERNATIONAL BUSINESS PROGRAM	2019 20.50.2T.00.01 P101	226.12	5.020,79	16.907,27	100%	0,00	-11.886,48	88.688,56	0,00
20.80.2M.00.01	(GE-MASTER OFICIAL-2012-2015) MO INVESTIGACION EN CIENCIAS DE LA ENFERMERIA	2019 20.80.2M.00.01 P101	226.02	0,00	726,00	100%	0,00	-726,00	10,00	0,00
20.80.2M.00.04	(GE-MASTER OFICIAL-2016-2017) MO MASTERES OFICIALES FACULTAD DE CIENCIAS DE	2019 20.80.2M.00.04 P101	226.10	0,00	23.481,57	100%	0,00	-23.481,57	17.574,14	0,00



CÓDIGO DE GASTO	DESCRIPCIÓN	PARTIDA PRESUPUESTARIA	DR. REC NETO_2018	OBLIG. REC. 2018	COEF_FIN	DESVIACIÓN POSITIVA	DESVIACIÓN NEGATIVA	DESV. ACU POSITIVA	DESV. ACU NEGATIVA	
20.80.2M.00.08	(MASTER OFICIAL / PTO UA 2017) MO NUTRICION Y ALIMENTACION	2019 20.80.2M.00.08 P101	226.06	0,00	5.453,90	100%	0,00	-5.453,90	5.908,05	0,00
20.80.2M.00.05	(MASTER OFICIAL / PTO UA 2017) MO EMERGENCIAS Y CATASTROFES	2019 20.80.2M.00.05 P101	226.99	0,00	14.937,23	100%	0,00	-14.937,23	378,08	0,00
20.50.2T.00.02	(GE-G647-2015044) INNOVACION INMIGRACION Y EMPRENDIZAJE SOCIAL	2019 20.50.2T.00.02 P101	200.00	0,00	0,00	100%	0,00	0,00	326,82	0,00
20.30.6G.00.01	(CONGRESOS) CONGRESOS	2019 20.30.6G.00.01 P102	680.00	0,00	0,00	100%	0,00	0,00	2.776,92	0,00
20.70.2M.00.02	(GE-MASTER OFICIAL-2011-2017) MO PROFESORADO DE EDUCACION SECUNDARIA Y ENSE	2019 20.70.2M.00.02 P101	226.06	0,00	1.027,80	100%	0,00	-1.027,80	167.281,46	0,00
20.80.2M.00.03	(GE-MASTER OFICIAL-2015) MO HISTORIA DE LA CIENCIA Y COMUNICACION CIENTIFIC	2019 20.80.2M.00.03 P101	227.07	0,00	1.734,40	100%	0,00	-1.734,40	4.135,55	0,00
20.70.2M.00.03	(GE-MASTER OFICIAL-2016) MO MASTERES OFICIALES FACULTAD DE EDUCACION	2019 20.70.2M.00.03 P101	226.08	0,00	714,50	100%	0,00	-714,50	31.324,45	0,00
20.80.2M.00.02	(GE-MASTER OFICIAL-2014-2015) MO SALUD PUBLICA CONJUNTO UMH UA	2019 20.80.2M.00.02 P101	226.06	0,00	2.576,23	100%	0,00	-2.576,23	6.113,24	0,00
20.80.2M.00.06	(MASTER OFICIAL / PTO UA 2017) MO ENVEJECIMIENTO ACTIVO Y SALUD	2019 20.80.2M.00.06 P101	226.12	0,00	3.804,58	100%	0,00	-3.804,58	5.654,49	0,00
20.80.2M.00.07	(MASTER OFICIAL / PTO UA 2017) MO INVESTIGACION EN CIENCIAS DE LA SALUD	2019 20.80.2M.00.07 P101	226.12	0,00	4.350,76	100%	0,00	-4.350,76	3.482,98	0,00
20.30.2T.00.01	(GE) GE EXPERTO EN DERECHO SANITARIO	2019 20.30.2T.00.01 P101	200.00	0,00	0,00	100%	0,00	0,00	593,48	0,00
20.30.2T.00.02	(GE) GE CURSO SOBRE SALIDAS PROFESIONALES Y...	2019 20.30.2T.00.02 P101	200.00	0,00	0,00	100%	0,00	0,00	441,59	0,00
20.70.2M.00.01	(GE-MASTER OFICIAL-2011-2017) MO INVESTIGACION EDUCATIVA	2019 20.70.2M.00.01 P101	230.02	0,00	4.300,75	100%	0,00	-4.300,75	14.991,31	0,00
20.80.2T.00.01	(GE) GE CURSOS FORMACION CONTINUA	2019 20.80.2T.00.01 P101	200.00	0,00	0,00	100%	0,00	0,00	112,02	0,00
20.30.2M.00.04	(MASTER OFICIAL / PTO UA 2017) MO DERECHO DE DANOS	2019 20.30.2M.00.04 P101	226.06	0,00	1.975,37	100%	0,00	-1.975,37	5.120,08	0,00
21.40.2M.00.05	(GE-MASTER OFICIAL-2012-2017) MO INGENIERIA INFORMATICA	2019 21.40.2M.00.05 P101	230.02	0,00	1.190,11	100%	0,00	-1.190,11	24.543,30	0,00
20.81.6M.00.01	(ALTORENDIMIENTO1-14F) CURSOS SOBRE NUTRICION ALIMENTACION Y DIETETICA	2019 20.81.6M.00.01 P102	680.00	0,00	0,00	100%	0,00	0,00	4,40	0,00
21.40.2M.00.01	(GE-MASTER OFICIAL-2011-2017) MO DESARROLLO DE APLICACIONES Y SERVICIOS WEB	2019 21.40.2M.00.01 P101	226.06	0,00	6.956,48	100%	0,00	-6.956,48	21.187,68	0,00
21.40.2M.00.06	(GE-MASTER OFICIAL-2013-2017) MO PREVENCION DE RIESGOS LABORALES	2019 21.40.2M.00.06 P101	226.12	0,00	534,47	100%	0,00	-534,47	15.227,69	0,00
21.40.2M.00.08	(GE-MASTER OFICIAL-2015-2017) MO INGENIERIA GEOLOGICA	2019 21.40.2M.00.08 P101	230.02	0,00	625,33	100%	0,00	-625,33	7.737,00	0,00
21.40.2M.00.09	(GE-MASTER OFICIAL-2015-2017) MO INGENIERIA QUIMICA	2019 21.40.2M.00.09 P101	226.99	0,00	1.337,94	100%	0,00	-1.337,94	8.828,86	0,00
21.40.2M.00.10	(GE-MASTER OFICIAL-2016) MO MASTERES OFICIALES ESCUELA POLITECNICA SUPERIOR	2019 21.40.2M.00.10 P101	221.99	0,00	1.798,22	100%	0,00	-1.798,22	4.728,38	0,00
21.40.2M.00.03	(GE-MASTER OFICIAL-2011-2017) MO INGENIERIA DE LOS MATERIALES AGUA Y TERREN	2019 21.40.2M.00.03 P101	208.01	0,00	0,00	100%	0,00	0,00	41.369,12	0,00
21.40.2M.00.07	(GE-MASTER OFICIAL-2015-2017) MO INGENIERIA DE CAMINOS CANALES Y PUERTOS	2019 21.40.2M.00.07 P101	230.02	0,00	8.849,11	100%	0,00	-8.849,11	15.790,46	0,00
21.40.6Q.00.01	(A-CATEDRA TELEFONICA BIG DATA) CATEDRA TELEFONICA UA USO Y APLICACIONES BI	2019 21.40.6Q.00.01 P102	680.06	5.000,00	952,99	100%	4.047,01	0,00	42.923,24	0,00
21.40.2T.00.01	(GE) GE JORNADAS PREVENCION RIESGOS LABORALES	2019 21.40.2T.00.01 P101	200.00	0,00	0,00	100%	0,00	0,00	41,11	0,00
20.80.2T.00.02	PEP EN ARROZ Y ALTA COCINA MEDITERRÁNEA	2019 20.80.2T.00.02 P101	226.99	7.650,63	16.226,97	100%	0,00	-8.576,34	22.528,91	0,00
21.40.2M.00.02	(GE-MASTER OFICIAL-2011-2017) MO GESTION DE LA EDIFICACION	2019 21.40.2M.00.02 P101	200.00	0,00	0,00	100%	0,00	0,00	42.545,81	0,00
21.40.2M.00.11	(GE-MASTER OFICIAL-2017) MO ARQUITECTURA	2019 21.40.2M.00.11 P101	226.99	0,00	4.720,17	100%	0,00	-4.720,17	10.744,68	0,00
21.40.6Q.00.02	(A-GE) GE CATEDRA VECTALIA MOVILIDAD	2019 21.40.6Q.00.02 P102	680.99	30.000,00	23.611,44	100%	6.388,56	0,00	23.455,98	0,00
21.40.2M.00.04	(GE-MASTER OFICIAL-2012-2017) MO INGENIERIA DE LA TELECOMUNICACION	2019 21.40.2M.00.04 P101	230.02	0,00	1.827,23	100%	0,00	-1.827,23	16.375,14	0,00
21.40.6M.00.02	(HNA 1-17XPA) MECENAZGO DE LAS ACTIVIDADES DE ORGANIZACION Y ...	2019 21.40.6M.00.02 P102	680.16	0,00	193,60	100%	0,00	-193,60	981,20	0,00
21.40.2M.00.12	(MASTER OFICIAL) MO TECNOLOGIAS DE LA INFORMATICA	2019 21.40.2M.00.12 P101	200.00	0,00	0,00	100%	0,00	0,00	39.202,86	0,00
30.20.2T.00.01	(GE) PEP GESTION DEL PATRIMONIO	2019 30.20.2T.00.01 P101	226.12	18.314,93	19.177,83	100%	0,00	-862,90	6.214,04	0,00
30.20.6G.00.01	(CONGRESOS) CONGRESOS	2019 30.20.6G.00.01 P102	680.00	0,00	0,00	100%	0,00	0,00	3,12	0,00
30.20.2T.00.02	(GE) GE LENGUA CULTURA Y SOCIEDAD NORUEGAS	2019 30.20.2T.00.02 P101	200.00	0,00	0,00	100%	0,00	0,00	1.404,00	0,00
30.20.6G.00.03	(CONGRESO) XVI CONGRESO DE LA POBLACIÓN EN ESPAÑA	2019 30.20.6G.00.03 P102	680.18	9.625,00	4.813,54	100%	4.811,46	0,00	2.076,46	0,00
30.20.6G.00.02	(XXII CONGRESO) XII CONGRESO DE GEOGRAFOS ESPAÑOLES	2019 30.20.6G.00.02 P102	680.99	0,00	407,75	100%	0,00	-407,75	2.959,14	0,00
30.20.2T.00.03	(GE) GE COOPERATIVISMO DESARROLLO RURAL Y ....	2019 30.20.2T.00.03 P101	200.00	0,00	0,00	100%	0,00	0,00	37,81	0,00
30.50.2T.00.01	(GE) CURSO DE PATRIMONIO VIRTUAL VLOQUE BASICO. PLAN SLEB	2019 30.50.2T.00.01 P101	226.12	29.223,00	5.497,46	100%	23.725,54	0,00	38.213,97	0,00

CÓDIGO DE GASTO	DESCRIPCIÓN	PARTIDA PRESUPUESTARIA	DR. REC NETO_2018	OBLIG. REC. 2018	COEF_FIN	DESVIACIÓN POSITIVA	DESVIACIÓN NEGATIVA	DESV. ACU POSITIVA	DESV. ACU NEGATIVA
30.40.6G.00.01	(CONGRESO) XIV CONGRESO DE LA ASOCIACIÓN DE HISTORIA CONTEMPORÁNEA	2019 30.40.6G.00.01 P102 680.18	9.268,97	6.612,99	100%	2.655,98	0,00	1.794,98	0,00
30.50.2T.00.02	(GE) GE PEP EN PATRIMONIO VIRTUAL	2019 30.50.2T.00.02 P101 227.07	79.646,34	81.944,23	100%	0,00	-2.297,89	14.714,07	0,00
30.40.6Q.00.01	(CONV17CONSELLERIAJUSTICIA) DESARROLLO DE LA CATEDRA INTERNUNIVERSITARIA DE	2019 30.40.6Q.00.01 P102 680.00	0,00	0,00	100%	0,00	0,00	4.065,13	0,00
30.70.2E.00.11	(GE-REDES) GE REDES DE INVESTIGACION EN DOCENCIA UNIVERSITARIA	2019 30.70.2E.00.11 P101 220.01	0,00	67,80	100%	0,00	-67,80	758,00	0,00
30.70.2E.00.12	(GE-REDES) GE REDES DE INVESTIGACION EN DOCENCIA UNIVERSITARIA	2019 30.70.2E.00.12 P101 200.00	0,00	0,00	100%	0,00	0,00	2.140,46	0,00
30.70.2T.00.03	(GE) GE SISTEMA DE ESCRITURA ALFABETICA DE LA LENGUA...	2019 30.70.2T.00.03 P101 200.00	0,00	0,00	100%	0,00	0,00	27,77	0,00
30.70.6G.00.03	(CONGRESOS) CONGRESOS	2019 30.70.6G.00.03 P102 680.26	0,00	3.449,62	100%	0,00	-3.449,62	162,38	0,00
30.70.2T.00.06	(GB29 (CÓDIGO ASIGNATURA 20170086)) SIMPOSIO INTERNACIONAL SOBRE FIGURATIVI	2019 30.70.2T.00.06 P101 226.12	0,00	810,71	100%	0,00	-810,71	23,00	0,00
30.70.2T.00.04	(GE) GE CRUSO JORNADAS DE ESTUDIOS DE LINGUISTICA	2019 30.70.2T.00.04 P101 226.12	0,00	4.651,77	100%	0,00	-4.651,77	57,18	0,00
30.70.2T.00.02	(GE) GE LENGUA DE SIGNOS ESPANOLA. NIVEL A1	2019 30.70.2T.00.02 P101 200.00	0,00	0,00	100%	0,00	0,00	21,42	0,00
30.70.2T.00.01	(GE-G313) CURSO DE FORMACION INICIAL PAR PROFESORES DE .....	2019 30.70.2T.00.01 P101 226.12	3.366,00	3.452,71	100%	0,00	-86,71	218,13	0,00
30.70.6M.00.01	(EDINUMEN1-10W) CESION DE DERECHOS DE EXPLORACION..	2019 30.70.6M.00.01 P102 680.00	0,00	0,00	100%	0,00	0,00	324,28	0,00
30.70.6G.00.01	(CONGRESO SEL ENERO2018) CONGRESO XLVII SEL	2019 30.70.6G.00.01 P102 680.26	15.072,00	10.545,72	100%	4.526,28	0,00	4.518,24	0,00
30.70.6G.00.02	(CONGRESOS) COLOQUIO MARGO GLANTZ	2019 30.70.6G.00.02 P102 680.00	0,00	0,00	100%	0,00	0,00	3.676,00	0,00
30.80.2T.00.02	(GE) GE LA GRAN GUERRA: REPRESENTACIONES Y ...	2019 30.80.2T.00.02 P101 200.00	0,00	0,00	100%	0,00	0,00	16.476,20	0,00
30.80.2T.00.04	G497 EL PROCESO CREATIVO ORGÁNICO ACTORAL	2019 30.80.2T.00.04 P101 226.12	2.762,50	3.039,40	100%	0,00	-276,90	35,60	0,00
30.80.2T.00.01	(GE) GE PEP ARTE DRAMATICO APLICADO	2019 30.80.2T.00.01 P101 227.04	31.029,16	46.142,84	100%	0,00	-15.113,68	28.501,42	0,00
30.90.2T.00.02	(GE) GE CURSOS DE ESPECIALIZACION EN CERVEZA...	2019 30.90.2T.00.02 P101 230.02	208.081,11	147.486,42	100%	60.594,69	0,00	88.619,26	0,00
30.90.2T.00.03	(GE) GE CURSO TEORICOy8208;PRACTICO. BASES BIOQUIMICAS DE ...	2019 30.90.2T.00.03 P101 226.06	1.683,00	1.185,35	100%	497,65	0,00	1.636,70	0,00
30.90.6H.00.01	(PEJ-2014-A-90762/PEJ-2014-P-00289) GENOMICA FUNCIONAL Y BIOTECNOLOGIA DE.	2019 30.90.6H.00.01 P102 680.00	0,00	0,00	100%	0,00	0,00	423,36	0,00
31.00.2T.00.02	(G608 (ASIGNATURA 20150405)) INTRODUCCION A ARCGIS	2019 31.00.2T.00.02 P101 227.07	0,00	0,00	100%	0,00	0,00	13,40	0,00
31.00.2T.00.01	(GE) GE SISMICIDAD Y RIESGO SISMICO	2019 31.00.2T.00.01 P101 226.12	0,00	1.736,16	100%	0,00	-1.736,16	150,87	0,00
31.00.6M.00.01	(AYTOALMORADI1-17FPA) CURSO SOBRE FENOMENOS SISMICOS	2019 31.00.6M.00.01 P102 680.00	0,00	0,00	100%	0,00	0,00	176,00	0,00
31.00.6G.00.01	(CONGRESO IBERFAULT2018) CONGRESO IBERFAULT2018	2019 31.00.6G.00.01 P102 680.99	16.229,00	6.887,89	100%	9.341,11	0,00	3.217,61	0,00
31.20.6G.00.01	(CONGRESO/OVA7) CONGRESO OVA7 7TH INTERNATIONAL SEMINAR ON...	2019 31.20.6G.00.01 P102 680.00	0,00	0,00	100%	0,00	0,00	3.018,92	0,00
31.20.2T.00.01	(GE) GE CURSOS FORMACION CONTINUA	2019 31.20.2T.00.01 P101 226.06	0,00	0,00	100%	0,00	0,00	16,59	0,00
31.10.2T.00.01	(GE) GE LA CIENCIA PREN LA PARAULA: ELS PROBLEMES...	2019 31.10.2T.00.01 P101 226.12	2.686,00	4.159,95	100%	0,00	-1.473,95	1.707,00	0,00
31.20.6G.00.03	(CONGRESOS) CONGRESOS GRAL DEL CENTRO DE GASTO	2019 31.20.6G.00.03 P102 680.99	643,28	15,03	100%	628,25	0,00	628,25	0,00
31.20.6G.00.02	(CONGRESO/JAMA) JORNADAS JAMA	2019 31.20.6G.00.02 P102 680.18	0,00	1.632,55	100%	0,00	-1.632,55	367,45	0,00
31.70.2M.00.01	(MASTER OFICIAL / PTO UA 2017) MO SISTEMA DE JUSTICIA PENAL	2019 31.70.2M.00.01 P101 200.00	0,00	0,00	100%	0,00	0,00	6.055,31	0,00
31.70.2T.00.01	(GE) GE LA UNION EUROPEA Y LOS DERECHOS HUMANOS	2019 31.70.2T.00.01 P101 200.00	119,00	0,00	100%	119,00	0,00	975,33	0,00
31.80.2E.00.02	(GE) GE PROGRAMA PROPIO PARA EL FOMENTO DE LAS ...ES	2019 31.80.2E.00.02 P101 200.00	0,00	0,00	100%	0,00	0,00	2.531,53	0,00
31.70.2T.00.02	(GE) GE IGUALDAD DE TRATO Y NO DISCRIMINACION EN LA UE...	2019 31.70.2T.00.02 P101 226.01	119,00	327,64	100%	0,00	-208,64	264,61	0,00
31.90.2T.00.04	(GE) GE PEP EN GESTION Y DIRECCION PUBLICA	2019 31.90.2T.00.04 P101 226.06	0,00	5.060,45	100%	0,00	-5.060,45	16,95	0,00
31.90.2T.00.06	(GE) GE GLOBALIZACION Y CRISIS NORMATIVA	2019 31.90.2T.00.06 P101 200.00	0,00	0,00	100%	0,00	0,00	313,06	0,00
31.90.2T.00.10	PEP EN PLANIFICACIÓN Y EVALUACIÓN DE LAS POLÍTICAS PÚBLICAS	2019 31.90.2T.00.10 P101 226.06	6.907,95	6.907,30	100%	0,65	0,00	0,65	0,00
31.90.2M.00.01	(GE-MASTER OFICIAL-2011-2017) MO DERECHO AMBIENTAL Y DE LA SOSTENIBILIDAD	2019 31.90.2M.00.01 P101 226.06	0,00	6.848,67	100%	0,00	-6.848,67	1.551,24	0,00
31.90.2T.00.01	(GE) GE XII CURSO MUJERES Y DERECHO	2019 31.90.2T.00.01 P101 200.00	0,00	0,00	100%	0,00	0,00	297,57	0,00
31.90.2T.00.03	(GE) GE CURSO OPERATIVO DE INTELIGENCIA Y SEGURIDAD	2019 31.90.2T.00.03 P101 230.02	0,00	334,93	100%	0,00	-334,93	766,05	0,00
31.90.2E.00.11	(GE) GE CONVENIO DE COOPERACION ENTRE LA GENERALITAT Y LA UA	2019 31.90.2E.00.11 P150 200.00	0,00	0,00	100%	0,00	0,00	13.038,81	0,00

CÓDIGO DE GASTO	DESCRIPCIÓN	PARTIDA PRESUPUESTARIA	DR. REC NETO_2018	OBLIG. REC. 2018	COEF_FIN	DESVIACIÓN POSITIVA	DESVIACIÓN NEGATIVA	DESV. ACU POSITIVA	DESV. ACU NEGATIVA
31.90.2T.00.02	(GE) GE SERVICIOS DE INTELIGENCIA Y SEGURIDAD INTERNA CIONAL	2019 31.90.2T.00.02 P101 230.02	0,00	415,61	100%	0,00	-415,61	1.649,09	0,00
31.90.2T.00.05	(GE) EL DERECHO AL SOL Y A LA MOVIDAD SOSTENIBLE	2019 31.90.2T.00.05 P101 200.00	0,00	0,00	100%	0,00	0,00	43,96	0,00
31.90.2T.00.11	PEP EN GESTIÓN Y DIRECCIÓN PÚBLICA	2019 31.90.2T.00.11 P101 226.06	10.087,80	10.390,50	100%	0,00	-302,70	0,90	0,00
31.90.6Q.00.01	(CATEDRA ECONOMIA AZUL) CONVENIO UA - CONSELLERIA DE ECONOMIA - UMH PARA CREA C	2019 31.90.6Q.00.01 P102 680.26	7.425,88	7.426,78	100%	0,00	-0,90	7.552,22	0,00
32.70.6G.00.01	(CONGRESO)	2019 32.70.6G.00.01 P102 680.18	0,00	4.167,91	100%	0,00	-4.167,91	232,09	0,00
32.70.2T.00.01	(GE) GE MASTER EN INTERPRETACION DE GUITARRA CLASICA	2019 32.70.2T.00.01 P101 200.00	0,00	0,00	100%	0,00	0,00	152,67	0,00
32.60.6Q.00.03	(CATEDRA CARMENCITA) CONVENIO UA Y JESUS NAVARRO S.A. PARA "CATEDRA CARMENCI	2019 32.60.6Q.00.03 P102 680.99	33.500,00	24.389,15	100%	9.110,85	0,00	8.780,16	0,00
32.70.6H.00.01	(UAIND18-01B) ¿Análisis del mensaje jurídico en Internet en la era de la de	2019 32.70.6H.00.01 P102 680.00	0,00	0,00	100%	0,00	0,00	30.600,00	0,00
32.60.6Q.00.01	(A-GE) GE CATEDRA BALMIS DE VACUNOLOGIA	2019 32.60.6Q.00.01 P102 680.99	62.000,00	37.869,65	100%	24.130,35	0,00	43.843,92	0,00
32.60.6Q.00.04	(CATEDRA ENFERMERIA FAMILIAR) CONVENIO UA, EL CHE-CREVILLENTE SALUD Y TORREVIE	2019 32.60.6Q.00.04 P102 680.99	30.000,00	6.791,73	100%	23.208,27	0,00	18.802,27	0,00
32.70.2M.00.01	MÁSTER UNIVERSITARIO EN INNOVACIÓN SOCIAL Y DINÁMICAS DE CAMBIO	2019 32.70.2M.00.01 P101 226.08	0,00	3.003,50	100%	0,00	-3.003,50	996,50	0,00
32.60.6Q.00.02	(CATEDRA CULTURA GITANA) CONVENIO CONSELLERIA IGUALDAD PARA CATEDRA CULTURA G	2019 32.60.6Q.00.02 P102 680.99	39.000,00	1.718,51	100%	37.281,49	0,00	5.542,45	0,00
32.90.2T.00.01	(GE) GE GESTION CONTABLE INFORMATIZADA	2019 32.90.2T.00.01 P101 226.12	11.857,50	12.470,15	100%	0,00	-612,65	127,64	0,00
32.80.6Q.00.02	(A-GE) GE CATEDRA DE LA EMPRESA FAMILIAR	2019 32.80.6Q.00.02 P102 680.99	17.000,00	8.388,15	100%	8.611,85	0,00	15.805,27	0,00
32.80.6Q.00.01	(A-GE) GE CATEDRA PROSEGUR	2019 32.80.6Q.00.01 P102 680.00	0,00	0,00	100%	0,00	0,00	34,96	0,00
32.70.6M.00.01	(EXCLUSIVA SRIMAR1-16FPA) CURSO DE INTRODUCCION A LAS TECNICAS DE INVESTIGAC	2019 32.70.6M.00.01 P102 680.00	0,00	0,00	100%	0,00	0,00	356,34	0,00
32.90.2T.00.03	(GE) GE EXPERTO EN ASESOR FINANCIERO EUROPEO EFA	2019 32.90.2T.00.03 P101 230.02	27.489,95	30.933,26	100%	0,00	-3.443,31	17.817,39	0,00
32.90.2T.00.02	(GE) GE EXPERTO EN CONTABILIDAD SUPERIOR Y GESTION ADMINISTRATIVA	2019 32.90.2T.00.02 P101 226.12	46.766,19	37.537,51	100%	9.228,68	0,00	18.698,34	0,00
32.80.2M.00.01	(GE-MASTER OFICIAL-2014-2017) MO ADMINISTRACION Y DIRECCION DE EMPRESAS	2019 32.80.2M.00.01 P101 226.06	0,00	5.608,06	100%	0,00	-5.608,06	38.807,34	0,00
32.90.2T.00.04	(GE) GE EXPERTO EN BOLSA Y MERCADOS ONLINE	2019 32.90.2T.00.04 P101 227.04	87.630,84	76.939,71	100%	10.691,13	0,00	89.467,54	0,00
32.80.2T.00.01	(GE) GE BUSINESS MANGEMENT PROGRA...	2019 32.80.2T.00.01 P101 230.02	11.220,00	20.961,36	100%	0,00	-9.741,36	3.096,83	0,00
32.90.6M.00.01	(CAJARURAL1-16F) CURSO DE PREPARACION EXAMEN EUROPEAN FINANCIAL ADV...	2019 32.90.6M.00.01 P102 680.00	0,00	0,00	100%	0,00	0,00	523,55	0,00
32.90.6M.00.02	(CAJARURAL1-17F) CURSO DE PREPARACION EXAMEN EUROPEAN INVESTMENT...	2019 32.90.6M.00.02 P102 680.00	0,00	0,00	100%	0,00	0,00	12,14	0,00
33.00.2M.00.01	(GE-MASTER OFICIAL-2014-2017) MO ECONOMIA CUANTITATIVA	2019 33.00.2M.00.01 P101 227.07	0,00	10.328,84	100%	0,00	-10.328,84	10.505,47	0,00
33.00.6G.00.01	(CONGRESOS) CONGRESOS	2019 33.00.6G.00.01 P102 680.00	0,00	0,00	100%	0,00	0,00	1.253,10	0,00
32.90.6M.00.03	(CAJARURAL2-17F) CURSO DE PREPARACION EXAMEN EUROPEAN FINANCIAL ...	2019 32.90.6M.00.03 P102 680.00	0,00	0,00	100%	0,00	0,00	299,27	0,00
33.10.2T.00.05	(GE) GE DIDACTICA DE LA GEOGRAFIA	2019 33.10.2T.00.05 P101 227.07	0,00	724,06	100%	0,00	-724,06	455,40	0,00
33.10.2T.00.01	(GE) WEB 2.0. APLICACIONES PARA LA INFORMACION LA COMUNICACION	2019 33.10.2T.00.01 P101 230.02	0,00	2.058,51	100%	0,00	-2.058,51	4.093,27	0,00
33.10.2T.00.03	(GE) GE BLOGS. UN RECURSO PARA EL AULA	2019 33.10.2T.00.03 P101 226.11	178,50	2.353,95	100%	0,00	-2.175,45	7.037,95	0,00
33.10.2T.00.04	(GE) GE IMAGEN DIGITAL EN EL AULA: ALBUM DIGITAL	2019 33.10.2T.00.04 P101 220.03	0,00	406,14	100%	0,00	-406,14	9.459,10	0,00
33.10.2T.00.07	DISEÑO Y CREACIÓN DE WEBQUESTS. APRENDIZAJE A TRAVÉS DE INTERNET	2019 33.10.2T.00.07 P101 200.00	80,33	0,00	100%	80,33	0,00	85,05	0,00
33.10.6G.00.01	(CONGRESOS) CONGRESOS	2019 33.10.6G.00.01 P102 680.11	0,00	6.186,16	100%	0,00	-6.186,16	46,46	0,00
33.10.6G.00.02	(CONGRESOS) CONGRESOS	2019 33.10.6G.00.02 P102 680.00	0,00	0,00	100%	0,00	0,00	1.230,49	0,00
33.30.2T.00.02	(GE) GE PEP EN TECNOLOGIA DEL COLOR EN SECTOR AUTOMOCION	2019 33.30.2T.00.02 P101 240.01	26.513,23	20.437,12	100%	6.076,11	0,00	3.362,15	0,00
33.30.2T.00.01	(GE) GE JORNADA OPTOINNOVA	2019 33.30.2T.00.01 P101 226.12	1.054,00	266,63	100%	787,37	0,00	2.057,82	0,00
33.40.2T.00.01	(GE) MASTER EN URGENCIAS Y EMERGENCIAS	2019 33.40.2T.00.01 P101 230.02	1.071,00	6.148,70	100%	0,00	-5.077,70	4.590,19	0,00
33.30.6H.00.01	(UAIND18-06B) CARACTERIZACION GEOMETRICA Y ESTRUCTURAL DEL TEJIDO CONJUNTIV	2019 33.30.6H.00.01 P102 680.00	0,00	0,00	100%	0,00	0,00	30.600,00	0,00
33.70.2M.00.02	(GE-MASTER OFICIAL-2014-2017) MO ECONOMIA APLICADA	2019 33.70.2M.00.02 P101 226.06	0,00	1.678,19	100%	0,00	-1.678,19	13.972,91	0,00
33.70.2T.00.01	(GE) GE MASTER EN TRIBUTACION	2019 33.70.2T.00.01 P101 230.02	87.422,84	73.442,74	100%	13.980,10	0,00	80.086,32	0,00
33.70.2T.00.02	(GE) GE GESTION FINANCIERA DE ENTIDADES DEPORTIVAS	2019 33.70.2T.00.02 P102 200.00	0,00	0,00	100%	0,00	0,00	68,27	0,00

CÓDIGO DE GASTO	DESCRIPCIÓN	PARTIDA PRESUPUESTARIA	DR. REC NETO_2018	OBLIG. REC. 2018	COEF. FIN	DESVIACIÓN POSITIVA	DESVIACIÓN NEGATIVA	DESV. ACU POSITIVA	DESV. ACU NEGATIVA	
33.40.2T.00.05	(GE) GE ESPECIALISTA EN GESTION CLINICA	2019 33.40.2T.00.05 P101	226.99	0,00	121,00	100%	0,00	-121,00	55,31	0,00
33.40.2T.00.07	(GE) GE SOPORTE VITAL AVANZADO...	2019 33.40.2T.00.07 P101	200.00	0,00	0,00	100%	0,00	0,00	1.528,52	0,00
33.40.2T.00.08	(GE) GE SOPORTE VITAL BASICO Y AVANZADO PEDIATRICO Y NEONATAL	2019 33.40.2T.00.08 P101	227.04	8.819,60	6.081,90	100%	2.737,70	0,00	2.365,58	0,00
33.70.2E.00.04	(GE-REDES) GE REDES DE INVESTIGACION EN DOCENCIA UNIVERSITARIA	2019 33.70.2E.00.04 P101	200.00	0,00	0,00	100%	0,00	0,00	2.800,00	0,00
33.40.2T.00.10	(GE) GE CURSO AVANZADO TRIAGE EN DESASTRES E IMV	2019 33.40.2T.00.10 P101	226.99	0,00	5,71	100%	0,00	-5,71	0,37	0,00
33.40.2T.00.02	(GE) GE CURSO DE RESCATE ACUATICO AVANZADO 30H	2019 33.40.2T.00.02 P101	200.00	0,00	0,00	100%	0,00	0,00	841,56	0,00
33.40.2T.00.04	(GE) GE ESPECIALISTA EN ENFERMERIA DE PRACTICA AVANZADA...	2019 33.40.2T.00.04 P101	226.12	12.413,15	11.173,79	100%	1.239,36	0,00	5.878,35	0,00
33.70.2M.00.01	(GE-MASTER OFICIAL-2013-2017) MO COOPERACION AL DESARROLLO	2019 33.70.2M.00.01 P101	226.06	2.550,00	5.068,59	100%	0,00	-2.518,59	3.794,38	0,00
33.40.2T.00.09	(GE) GE ABORDAJE MULTIDISCIPLINAR DE LA FIBROMIALGIA	2019 33.40.2T.00.09 P101	226.99	0,00	31,74	100%	0,00	-31,74	22,19	0,00
33.40.2T.00.06	(GE) GE ESPECIALISTA EN HEMS Y ASISTENCIA MEDICA...	2019 33.40.2T.00.06 P101	226.12	62.851,73	60.315,37	100%	2.536,36	0,00	36.297,44	0,00
33.90.6Q.00.01	(CONV.) CATEDRA BANCAJA JOVENES EMPRENDEDORES	2019 33.90.6Q.00.01 P102	680.00	0,00	0,00	100%	0,00	0,00	236,57	0,00
33.70.6G.00.02	(CONGRESO IEA) CONGRESO INTERNACIONAL DE ECONOMIA APLICADA	2019 33.70.6G.00.02 P102	680.00	0,00	0,00	100%	0,00	0,00	964,69	0,00
33.90.6Q.00.02	(A-GE) GE CÀTEDRA UNIVERSITÀRIA AJUNTAMENT DONTINYENT CAIXA ONTI	2019 33.90.6Q.00.02 P102	680.26	10.000,00	8.565,32	100%	1.434,68	0,00	12.226,02	0,00
33.70.6G.00.01	(CONGRESOS-GRAL-CDG) CONGRESOS GRAL CDG	2019 33.70.6G.00.01 P102	680.00	0,00	0,00	100%	0,00	0,00	1.022,17	0,00
33.70.6M.00.01	(UA2005-033700) ASESORAMIENTO FISCAL A LA UNIVERSIDAD DE ALICANTE	2019 33.70.6M.00.01 P102	680.00	0,00	0,00	100%	0,00	0,00	1,60	0,00
34.20.6M.00.01	(PLURIANUAL) LLENGUA I LITERATURA GALLEGUES	2019 34.20.6M.00.01 P102	680.18	925,66	2.262,60	100%	0,00	-1.336,94	1.633,67	0,00
34.20.6M.00.04	(ALFONSMAGNANIM2-16XPA) MECENATGE DE LES ACTIVITATS DORGANITZACIO I REALITZ	2019 34.20.6M.00.04 P102	680.17	0,00	850,00	100%	0,00	-850,00	30,00	0,00
34.20.2T.00.04	IV CURSO DE LITERATURA POPULAR. LITERATURA POPULAR Y EDUCACIÓN EN VALORES	2019 34.20.2T.00.04 P101	226.12	1.972,00	3.099,32	100%	0,00	-1.127,32	353,08	0,00
34.20.6G.00.01	(CONGRESO ESTUDIANTS)	2019 34.20.6G.00.01 P102	680.26	4.070,00	7.365,58	100%	0,00	-3.295,58	16,80	0,00
34.10.2T.00.01	(GE) GE POLITICAS SOCIOLABORALES	2019 34.10.2T.00.01 P101	200.00	0,00	0,00	100%	0,00	0,00	12,59	0,00
34.20.2T.00.02	(GD06) Curs sobre LLEngua i Identitat al Sud	2019 34.20.2T.00.02 P101	226.12	1.164,50	1.077,44	100%	87,06	0,00	17,06	0,00
34.20.2T.00.03	PEP EN COMUCIACIÓ, LLENGUA I MEDIACIÓ CULTURAL	2019 34.20.2T.00.03 P101	226.12	18.060,63	18.907,56	100%	0,00	-846,93	53,07	0,00
34.20.6M.00.05	(ALFONSMAGNANIM1-17XPA) MECENATGE DE LES ACTIVITATS D ORGANITZACI	2019 34.20.6M.00.05 P102	680.26	0,00	2.296,30	100%	0,00	-2.296,30	2.015,70	0,00
34.40.2T.00.01	(GE) GE CURSO REVIT BASICO+ ARCHITECTURE	2019 34.40.2T.00.01 P101	226.99	25.355,50	18.189,56	100%	7.165,94	0,00	18.108,79	0,00
34.50.2T.00.02	(GE) GE EXPERTO EN CALCULO DE ESTRUCTURAS CON CYPE	2019 34.50.2T.00.02 P101	226.12	21.046,47	16.159,09	100%	4.887,38	0,00	27,21	0,00
34.50.2T.00.01	(PERIODICA.TALLER LIPS) TALLER LIPS	2019 34.50.2T.00.01 P101	230.02	3.473,13	4.657,97	100%	0,00	-1.184,84	58,56	0,00
34.40.6Q.00.01	(A-GE) GE CATEDRA INTERNACIONAL MAJAL HEALTHY	2019 34.40.6Q.00.01 P102	680.99	-8.269,48	8.261,31	100%	0,00	-16.530,79	19.425,40	0,00
34.40.6G.00.02	(CONGRESOS) CONGRESOS. CONGRESO INTERNACIONAL FORTMED	2019 34.40.6G.00.02 P102	680.17	0,00	1.277,90	100%	0,00	-1.277,90	5.548,16	0,00
34.40.6M.00.01	(ENCARGOINTERNO1-15EN) EVALUACION DEL COMPORTAMIENTO TERMICO DE LAS..	2019 34.40.6M.00.01 P102	680.00	0,00	0,00	100%	0,00	0,00	453,71	0,00
34.50.2T.00.03	(GE) GE CURSO BASICO DE INICIACION RHINOCEROSE 3D	2019 34.50.2T.00.03 P101	200.00	0,00	0,00	100%	0,00	0,00	271,03	0,00
34.50.2T.00.04	(GE-808) CURSO REVIT BASICO	2019 34.50.2T.00.04 P101	200.00	0,00	0,00	100%	0,00	0,00	600,00	0,00
34.50.6G.00.02	(CONGRESO EJRAU) CONGRESO EJRAU	2019 34.50.6G.00.02 P102	680.99	29.238,18	29.326,38	100%	0,00	-88,20	6.451,24	0,00
34.50.6M.00.03	(TEDXMALAGUETA1-18XPA)MECENAZGO DE LAS ACTIVIDADES PROPIAS DE LA UNIVERSIDA	2019 34.50.6M.00.03 P102	680.00	320,00	0,00	100%	320,00	0,00	281,60	0,00
34.50.6G.00.01	(CONGRESOS (XVII CONGRESO INT. EGA)) CONGRESOS. XVII CONGRESO INTERNACIONAL	2019 34.50.6G.00.01 P102	680.99	84.580,42	56.870,60	100%	27.709,82	0,00	4.516,70	0,00
34.50.6M.00.01	(EMPARMAYANS1-16F) (EMPARMAYANS1-18FD) ACTIVIDADES FORMATIVAS SOBRE ENTRENA	2019 34.50.6M.00.01 P102	680.17	4.986,00	521,15	100%	4.464,85	0,00	4.172,53	0,00
34.50.6M.00.02	(NOUMENA1-17XPA) MECENAZGO DE LAS ACTIVIDADES PARA LA ADAPTACIÓN Y EJECUCIÓ	2019 34.50.6M.00.02 P102	680.12	0,00	427,94	100%	0,00	-427,94	31,71	0,00
34.50.6G.00.03	(CONGRESO BIENAL ARQUITECTURA DE VENECIA) CONGRESO BIENAL AR	2019 34.50.6G.00.03 P102	680.16	0,00	1.264,45	100%	0,00	-1.264,45	235,55	0,00
34.50.6M.00.08	(TEDXMALAGUETA2-18XPA) MECENAZGO DE LAS ACTIVIDADES PROPIAS DE LA UNIVERSID	2019 34.50.6M.00.08 P102	680.00	761,40	0,00	100%	761,40	0,00	670,03	0,00
34.60.2T.00.06	CURSO DE EXPERTO EN CÁLCULO DE ESTRUCTURAS CON CYPE	2019 34.60.2T.00.06 P101	200.00	0,00	0,00	100%	0,00	0,00	7.033,11	0,00
34.60.2T.00.04	(GE-951) GE SIG PARA INGENIEROS CIVILES. NIVEL AVANZADO	2019 34.60.2T.00.04 P101	200.00	0,00	0,00	100%	0,00	0,00	100,01	0,00

CÓDIGO DE GASTO	DESCRIPCIÓN	PARTIDA PRESUPUESTARIA	DR. REC NETO_2018	OBLIG. REC. 2018	COEF_FIN	DESVIACIÓN POSITIVA	DESVIACIÓN NEGATIVA	DESV. ACU POSITIVA	DESV. ACU NEGATIVA
34.60.2T.00.01	(GE) GE CALCULO DE ESTRUCTURAS CON SAP200	2019 34.60.2T.00.01 P101 226.12	1.666,00	502,33	100%	1.163,67	0,00	2.881,12	0,00
34.60.2T.00.03	(GE) GE SIG PARA INGENIEROS CIVILES. NIVEL BASICO	2019 34.60.2T.00.03 P101 220.03	0,00	32,67	100%	0,00	-32,67	17,03	0,00
34.60.2E.00.23	(GE-CONVENIO MARCO) CONVENIO CON PASAVAL	2019 34.60.2E.00.23 P101 230.02	0,00	3.447,73	100%	0,00	-3.447,73	8.657,07	0,00
34.60.6M.00.02	(ROMANENSEMARMOLLES1-17XPA) MECENAZGO DE LAS A ACTIVIDADES DE ORGANIZA	2019 34.60.6M.00.02 P102 680.00	0,00	0,00	100%	0,00	0,00	6,48	0,00
34.60.6H.00.01	(APOTIP/2017/023) ASESORAMIENTO Y ASISTENCIA CIENTIFICO TE	2019 34.60.6H.00.01 P102 680.02	14.250,00	15.010,10	100%	0,00	-760,10	1.667,75	0,00
34.70.2E.00.12	(GE-DOCTORADO) PROGRAMA DOCTORADO EN INFORMATICA	2019 34.70.2E.00.12 P101 226.01	0,00	148,50	100%	0,00	-148,50	5.509,36	0,00
34.70.6M.00.02	(ENCARGOINTERNO7-16EN) REALIACION DE UN TRABAJO DE CARACTER CIENTIFICO TECN	2019 34.70.6M.00.02 P102 680.03	0,00	2.005,00	100%	0,00	-2.005,00	4.786,00	0,00
34.70.6M.00.01	(ENCARGOINTERNO1-16EN) (ENCARGOINTERNO1-18END) DESARROLLO DEL PROYECTO SMAR	2019 34.70.6M.00.01 P102 680.99	0,00	52.470,52	100%	0,00	-52.470,52	24.181,89	0,00
34.80.2T.00.01	(GE) GE PHOTOSHOP. DISENO CREATIVO Y RETOQUE DIGITAL	2019 34.80.2T.00.01 P101 226.11	688,50	1.858,64	100%	0,00	-1.170,14	5.102,64	0,00
34.80.2M.00.01	(GE-MASTER OFICIAL-2011-2017) MO AUTOMATICA Y ROBOTICA	2019 34.80.2M.00.01 P101 230.02	0,00	7.199,41	100%	0,00	-7.199,41	12.190,43	0,00
34.80.2T.00.02	(GE-933) GE CURSO DE PILOTO AVANZADO DE RPA	2019 34.80.2T.00.02 P101 200.00	0,00	0,00	100%	0,00	0,00	10,79	0,00
34.80.2T.00.03	(GE) GE EXPERTO EN TECNOLOGIAS...	2019 34.80.2T.00.03 P101 230.02	20.975,00	13.701,55	100%	7.273,45	0,00	11.730,49	0,00
34.80.6G.00.02	(CONGRESOS) CONGRESOS	2019 34.80.6G.00.02 P102 680.00	0,00	0,00	100%	0,00	0,00	9,77	0,00
34.80.6G.00.01	(CONGRESOS) CONGRESOS	2019 34.80.6G.00.01 P102 680.00	0,00	0,00	100%	0,00	0,00	2,21	0,00
35.00.2E.00.05	(GE-DOCTORADO) MEJORA DE LA CALIDAD DEL PROGRAMA DE DOCTORADO	2019 35.00.2E.00.05 P101 200.00	0,00	0,00	100%	0,00	0,00	2.745,35	0,00
35.00.6M.00.01	(ENCARGOINTERNO6-16EN) (ENCARGOINTERNO2-18END) VIGILANCIA DE LA CALIDAD DEL	2019 35.00.6M.00.01 P102 680.02	0,00	16.895,79	100%	0,00	-16.895,79	2.768,38	0,00
35.00.6G.00.01	(CONGRESOS) CONGRESOS	2019 35.00.6G.00.01 P102 680.17	0,00	1.893,50	100%	0,00	-1.893,50	2.695,32	0,00
35.00.6H.00.01	(UAIND17-01A) FORMACION PREDOCTORAL EN COLABORACION CO	2019 35.00.6H.00.01 P102 680.00	0,00	0,00	100%	0,00	0,00	30.600,00	0,00
35.10.2T.00.03	(GE) GE CURSO DE ESPECIALIZACION EN MEDIACION TRANSFRONTERIZA...	2019 35.10.2T.00.03 P101 226.99	16.065,00	16.503,41	100%	0,00	-438,41	2.453,95	0,00
35.10.2T.00.02	(GE) CECLEC. CURSOS DE MEDIACION	2019 35.10.2T.00.02 P101 200.00	0,00	0,00	100%	0,00	0,00	1.037,30	0,00
35.10.6M.00.03	(ELZ3-17I) NUEVOS MODELOS DE ESTRATEGIA Y DE NEGOCIO ..	2019 35.10.6M.00.03 P102 680.25	25.000,08	17.686,00	100%	7.314,08	0,00	2.480,74	0,00
35.20.2T.00.01	(GE-PEP) PROPIEDAD INDUSTRIAL E INTELLECTUAL	2019 35.20.2T.00.01 P101 226.99	143.549,28	239.040,27	100%	0,00	-95.490,99	105.855,99	0,00
35.20.2T.00.02	EXPERTO EN DISEÑO DIGITAL Y TECNOLOGÍA EN EL CALZADO	2019 35.20.2T.00.02 P101 226.99	12.313,77	9.661,22	100%	2.652,55	0,00	2.435,07	0,00
35.10.2T.00.01	(GE) GE MASTER EN ARGUMENTACION JURIDICA	2019 35.10.2T.00.01 P101 226.99	259.227,69	189.544,43	100%	69.683,26	0,00	268.369,95	0,00
35.20.6G.00.01	(CONGRESOS (CI PROCESO PENAL Y MEDIACIÓN)) CONGRESO INTERNACIONAL SOBRE PRO	2019 35.20.6G.00.01 P102 680.00	0,00	0,00	100%	0,00	0,00	68,50	0,00
35.30.2T.00.01	(GE) GE EXPERTO EN ELABORACION ARTESANAL DE HELADOS	2019 35.30.2T.00.01 P101 230.02	33.470,14	30.729,68	100%	2.740,46	0,00	4.053,56	0,00
35.20.6M.00.01	(IPCCP1-16FPA) ACTIVIDAD FORMATIVA EN MODELOS Y ASPECTOS DE PROCESO...	2019 35.20.6M.00.01 P102 680.00	0,00	0,00	100%	0,00	0,00	25,69	0,00
35.30.2T.00.02	(GE) GE EXPERTO EN NUTRICION DEPORTIVA	2019 35.30.2T.00.02 P101 226.99	0,00	0,00	100%	0,00	0,00	398,76	0,00
35.30.6M.00.02	(INGENIEROS2-17X) MECENAZGO A LAS LINEAS DE INVESTIGACION DEL GRUPO ...	2019 35.30.6M.00.02 P102 680.99	15.000,00	9.501,53	100%	5.498,47	0,00	6.355,67	0,00
35.30.6G.00.01	(JORNADAS) I JORNADAS SOBRE ANALISIS FARMOCOCINETICO APLICADO	2019 35.30.6G.00.01 P102 680.00	0,00	0,00	100%	0,00	0,00	1.223,73	0,00
35.30.6M.00.01	(IFP1-13J) QUANTIFICATION AND SPECIFICATION OF TRACE M...	2019 35.30.6M.00.01 P102 680.00	0,00	0,00	100%	0,00	0,00	43.619,34	0,00
35.30.6I.00.01	(IDIFEDER/2018/007) Sistemas sostenibles para la extracción y procesado de	2019 35.30.6I.00.01 P102 680.07	109.358,00	109.350,00	100%	8,00	0,00	8,00	0,00
35.30.6H.00.01	(UAIND18-03B) Estudio de la problemática y resolución en la cuantificación	2019 35.30.6H.00.01 P102 680.00	0,00	0,00	100%	0,00	0,00	30.600,00	0,00
35.50.6H.00.02	(GJIDI/2018/A/167) Gestión y optimización tecnológica de estaciones experim	2019 35.50.6H.00.02 P102 680.02	5.101,21	4.955,65	100%	145,56	0,00	20.418,45	0,00
35.50.6M.00.01	(UA2008-035000) ESTUDIO DE LOS COSTES DE ..	2019 35.50.6M.00.01 P102 680.00	0,00	0,00	100%	0,00	0,00	9.049,85	0,00
35.50.6M.00.02	(AGUASALICANTE4-17X)VIAJEROS A TRAVÉS DEL MEDITERRÁNEO: EL ESTUDIO DE LA MI	2019 35.50.6M.00.02 P102 680.17	4.000,00	2.647,00	100%	1.353,00	0,00	873,00	0,00
35.50.6O.00.01	(CONSELLERIA AGRICULTURA5-17T) RECURSOS HIDRICOS: USO DE AGUAS DEPURADAS...	2019 35.50.6O.00.01 P102 680.00	252,81	0,00	100%	252,81	0,00	990,00	0,00
35.70.2T.00.02	(GE) GE CURSO: SQL FACIL FACIL CURSOS MOOC UA 2016	2019 35.70.2T.00.02 P101 200.00	0,00	0,00	100%	0,00	0,00	2.980,92	0,00
35.60.2T.00.01	(GE) BOTANICA BASICA APLICADA A LA FORMACION ESCOLAR	2019 35.60.2T.00.01 P101 200.00	0,00	0,00	100%	0,00	0,00	239,99	0,00
35.70.2T.00.01	(GE) GE FUNDAMENTOS Y LINEAMIENTOS...	2019 35.70.2T.00.01 P101 200.00	0,00	0,00	100%	0,00	0,00	39,71	0,00



CÓDIGO DE GASTO	DESCRIPCIÓN	PARTIDA PRESUPUESTARIA	DR. REC NETO_2018	OBLIG. REC. 2018	COEF_FIN	DESVIACIÓN POSITIVA	DESVIACIÓN NEGATIVA	DESV. ACU POSITIVA	DESV. ACU NEGATIVA	
35.70.6H.00.01	(PEJ-2014-A-02059/PEJ-2014-P-00302) APOYO A LA I+D EN LAS TECNOLOGIAS DEL L	2019 35.70.6H.00.01 P102	680.02	0,00	315,66	100%	0,00	-315,66	424,59	0,00
35.70.6H.00.03	(UAIND17-05A) FORMACION PREDOCTORAL EN COLABORACION CO	2019 35.70.6H.00.03 P102	680.02	0,00	15.815,06	100%	0,00	-15.815,06	14.784,94	0,00
35.70.6H.00.02	(PEJ-2014-A-02059/PEJ-2014-P-00301) APOYO A LA I+D EN LAS TECNOLOGIAS DEL...	2019 35.70.6H.00.02 P102	680.00	0,00	0,00	100%	0,00	0,00	406,88	0,00
35.70.6H.00.04	(UAIND18-08B) Tecnicas Analiticas en Sistemas IoT	2019 35.70.6H.00.04 P102	680.00	0,00	0,00	100%	0,00	0,00	30.600,00	0,00
35.70.6M.00.06	(ENCARGOINTERNOOMNI-2) PROYECTO OMNICALIDAD: "UAUMENTA: INFORMACION AUMEN	2019 35.70.6M.00.06 P102	680.00	0,00	0,00	100%	0,00	0,00	6.000,00	0,00
35.70.6M.00.04	(JITE1-17FPA) CURSO DE FORMACIÓN EN PROGRAMACIÓN	2019 35.70.6M.00.04 P102	680.00	0,00	0,00	100%	0,00	0,00	2.006,40	0,00
35.70.6M.00.01	(MUNDOREADER1-17FPA) ACTIVIDAD FORMATIVA EN EL IES LAS LOMAS	2019 35.70.6M.00.01 P102	680.11	0,00	61,19	100%	0,00	-61,19	1.170,81	0,00
35.70.6M.00.03	(JITE1-16FPA) CURSO DE FORMACIÓN EN PROGRAMACIÓN	2019 35.70.6M.00.03 P102	680.00	0,00	0,00	100%	0,00	0,00	639,41	0,00
35.90.2T.00.03	(GE) GE PRIMATOLOGIA Y EVOLUCION HUMANA	2019 35.90.2T.00.03 P101	226.12	1.530,00	1.507,69	100%	22,31	0,00	273,13	0,00
35.90.2T.00.06	(GE) GE FERTILIDAD HUMANA E INMUNOLOGIA TRASLACIONAL	2019 35.90.2T.00.06 P101	226.12	66.562,91	44.439,46	100%	22.123,45	0,00	23.788,22	0,00
35.90.2T.00.01	(GE) GE MASTER EN MEDICINA REPRODUCTIVA	2019 35.90.2T.00.01 P101	226.12	27.287,64	24.845,57	100%	2.442,07	0,00	3.251,91	0,00
35.90.2T.00.02	(GE) GE CURSO INTENSIVO TEORICO PRACTICO SOBRE CELULAS...	2019 35.90.2T.00.02 P101	200.00	0,00	0,00	100%	0,00	0,00	218,99	0,00
35.90.2T.00.04	(GE) GE TECNICAS AVANZADAS EN ANDROLOGIA	2019 35.90.2T.00.04 P101	226.12	0,00	1.311,80	100%	0,00	-1.311,80	598,00	0,00
35.90.6G.00.01	(CONGREINMUNO16) 39 CONGRESO DE LA SOCIEDAD ESPANOLA DE INMUNOLOGIA	2019 35.90.6G.00.01 P102	680.18	0,00	2.145,78	100%	0,00	-2.145,78	4.603,96	0,00
35.90.6H.00.01	(APOTIP/2017/013) ESTUDIO CUANTITATIVO CUALITATIVO Y FUNC	2019 35.90.6H.00.01 P102	680.02	16.548,39	21.906,89	100%	0,00	-5.358,50	5.752,70	0,00
36.00.2T.00.03	(GE-GA13) GE TALLER DE DOCKER	2019 36.00.2T.00.03 P101	226.12	2.448,00	2.577,40	100%	0,00	-129,40	244,48	0,00
36.00.2T.00.05	TALLER DE GIT	2019 36.00.2T.00.05 P101	226.12	2.448,00	2.575,60	100%	0,00	-127,60	64,40	0,00
36.00.2T.00.06	(GB90) TALLER DE INTRODUCCIÓN A ANGULAR	2019 36.00.2T.00.06 P101	226.06	3.442,50	2.400,00	100%	1.042,50	0,00	435,00	0,00
35.90.6Q.00.01	(A-GE) GE CATEDRA HUMAN FERTILITY	2019 35.90.6Q.00.01 P102	680.25	0,00	6.025,20	100%	0,00	-6.025,20	14.079,96	0,00
36.00.2M.00.01	(GE-MASTER OFICIAL-2015-2017) MO DESARROLLO DE SOFTWARE PARA DISPOSITIVOS M	2019 36.00.2M.00.01 P101	227.07	0,00	3.526,24	100%	0,00	-3.526,24	4.147,97	0,00
36.00.2T.00.01	(GE) GE EXPERTO EN PROGRAMACION CON TECNOLOGIAS WEB	2019 36.00.2T.00.01 P101	226.12	8.415,03	14.236,26	100%	0,00	-5.821,23	3.525,20	0,00
36.00.2T.00.04	(GE-970) TALLER DE INTRODUCCION A SPRING BOOT	2019 36.00.2T.00.04 P101	226.06	2.295,00	2.400,00	100%	0,00	-105,00	30,00	0,00
36.00.6Q.00.01	(A-GE) GE CATEDRA SANTANDER UA TRANSFORMACION DIGITAL	2019 36.00.6Q.00.01 P102	680.99	0,00	14.430,55	100%	0,00	-14.430,55	23.770,31	0,00
36.20.6H.00.01	(PEJ-2014-A-71644/PEJ-2014-P-00292) FORMACION EN ECOLOGIA MICROBIANA...	2019 36.20.6H.00.01 P102	680.00	0,00	0,00	100%	0,00	0,00	330,01	0,00
36.10.2T.00.01	MÁSTER EN INTERPRETACIÓN DE GUITARRA CLÁSICA	2019 36.10.2T.00.01 P101	226.12	81.604,08	80.613,79	100%	990,29	0,00	990,29	0,00
36.20.6H.00.05	(UAIND18-04B) Estudio de la relacion dieta y microbiota: una nueva diana te	2019 36.20.6H.00.05 P102	680.00	0,00	0,00	100%	0,00	0,00	30.600,00	0,00
36.20.6H.00.02	(PEJ-2014-A-71644/PEJ-2014-P-00291) FORMACION EN ECOLOGIA MICROBIANA...	2019 36.20.6H.00.02 P102	680.00	-1.818,93	0,00	100%	0,00	-1.818,93	528,83	0,00
36.20.6M.00.01	(ASOCIACIONRETINA 1-18XPA) MECENAZGO DE LAS ACTIVIDADES A REALIZAR EN UN PRO	2019 36.20.6M.00.01 P102	680.00	5.000,00	0,00	100%	5.000,00	0,00	4.400,00	0,00
36.20.6H.00.06	(UAIND18-05A) Influencia de la microbiota intestinal en la aparicion de res	2019 36.20.6H.00.06 P102	680.00	0,00	0,00	100%	0,00	0,00	30.600,00	0,00
36.40.2T.00.01	(GE) GE CURSO 0 DE FUNDAMENTOS MATEMATICOS...MOOC	2019 36.40.2T.00.01 P101	221.16	0,00	249,00	100%	0,00	-249,00	501,67	0,00
36.30.6G.00.01	(CONGRESOS) CONGRESOS	2019 36.30.6G.00.01 P102	680.99	0,00	282,88	100%	0,00	-282,88	2.091,55	0,00
36.30.6G.00.02	(CONGRESO) CONGRESO UNICOMIC 2018	2019 36.30.6G.00.02 P102	680.18	5.727,00	525,84	100%	5.201,16	0,00	6.668,39	0,00
36.50.2T.00.02	(GE) GE INTRODUCCION AL DISEÑO EXPERIMENTAL Y .....	2019 36.50.2T.00.02 P101	226.12	1.636,25	1.245,65	100%	390,60	0,00	2.085,55	0,00
36.50.6H.00.01	(UAIND17-04A) FORMACION PREDOCTORAL EN COLABORACION CO	2019 36.50.6H.00.01 P102	680.02	0,00	17.457,26	100%	0,00	-17.457,26	23.342,74	0,00
36.60.2T.00.03	(GE-JORNADAS) GE JORNADAS DE DOBLAJE Y SUBTITULACION	2019 36.60.2T.00.03 P101	200.00	0,00	0,00	100%	0,00	0,00	3.012,94	0,00
36.60.2T.00.01	(GE) GE CONGRESO INTERNACIONAL DE TRADUCCION ECONOMICA ...	2019 36.60.2T.00.01 P101	226.01	7.315,95	1.482,14	100%	5.833,81	0,00	9.763,21	0,00
36.60.2T.00.02	(GE-G708) VI COLOQUIO LUCENTINO. NUEVAS TENDENCIAS EN...	2019 36.60.2T.00.02 P101	249.01	0,00	2.490,76	100%	0,00	-2.490,76	2.057,73	0,00
36.60.6G.00.01	(CONGRESO) 9º CONGRESO INTERNACIONAL DE LA ASOCIACIÓN IBÉRICA DE ESTUDIOS D	2019 36.60.6G.00.01 P102	680.01	16.535,15	0,00	100%	16.535,15	0,00	18.735,15	0,00
36.80.2T.00.01	(GE) GE A PEGO Y VINCULOS AFECTIVOS A LO LARGO DEL.....	2019 36.80.2T.00.01 P101	226.12	1.734,00	1.779,27	100%	0,00	-45,27	81,88	0,00
36.80.2T.00.12	EXPERTO EN FOTOGRAFÍA CONTEMPORÁNEA Y PROYECTO DE AUTOR	2019 36.80.2T.00.12 P101	227.07	15.323,21	3.025,00	100%	12.298,21	0,00	11.724,97	0,00

CÓDIGO DE GASTO	DESCRIPCIÓN	PARTIDA PRESUPUESTARIA	DR. REC NETO_2018	OBLIG. REC. 2018	COEF_FIN	DESVIACIÓN POSITIVA	DESVIACIÓN NEGATIVA	DESV. ACU POSITIVA	DESV. ACU NEGATIVA	
36.80.2T.00.09	ANÁLISIS DEL DISCURSO EN UN ENTORNO TRANSMEDIA: PROPUESTA DE INVESTIGACIÓN	2019 36.80.2T.00.09 P101	200.00	153,00	0,00	100%	153,00	0,00	162,00	0,00
36.80.2T.00.10	GC28 MEDIACIÓN EN CONFLICTOS INTERPERSONALES	2019 36.80.2T.00.10 P101	226.11	1.041,25	1.350,00	100%	0,00	-308,75	2,50	0,00
36.70.2T.00.01	(GE) GE APRENDIENDO CRECIENDO INNOVANDO...	2019 36.70.2T.00.01 P101	200.00	0,00	0,00	100%	0,00	0,00	13,80	0,00
36.80.2T.00.05	(GE) GE PUBLICIDAD ONLINE	2019 36.80.2T.00.05 P101	200.00	0,00	0,00	100%	0,00	0,00	1.229,52	0,00
36.80.2T.00.06	(GE) GE ACOGIMIENTO FAMILIAR Y ADOPCION DE MENORES	2019 36.80.2T.00.06 P101	226.12	1.912,50	2.383,47	100%	0,00	-470,97	34,59	0,00
36.80.2T.00.08	(GE-427) CONFLICTIVIDAD EN LA FAMILIA...	2019 36.80.2T.00.08 P101	226.11	63,75	450,00	100%	0,00	-386,25	5,23	0,00
36.70.6M.00.01	(ALOCONGRESS1-16X) MECENAZGO DE LAS ACTIVIDADES DE ORGANIZACION Y ...	2019 36.70.6M.00.01 P102	680.03	0,00	1.058,68	100%	0,00	-1.058,68	24.273,00	0,00
36.80.2T.00.02	(GE) GE MEDIACION ESCOLAR: HERRAMIENTA .....	2019 36.80.2T.00.02 P101	200.00	0,00	0,00	100%	0,00	0,00	13,74	0,00
36.80.2T.00.03	(GE) GE EXPERTO EN MEDIACION	2019 36.80.2T.00.03 P101	200.00	0,00	0,00	100%	0,00	0,00	8.036,10	0,00
36.80.2M.00.01	(GE-MASTER OFICIAL-2012-2017) MO COMUNICACION E INDUSTRIAS CREATIVAS	2019 36.80.2M.00.01 P101	227.07	97,50	4.763,40	100%	0,00	-4.665,90	7.352,88	0,00
36.80.2T.00.07	(GE-9245) GE CURSO ESPECIALISTA EN INFANCIA Y JUVENTUD ...	2019 36.80.2T.00.07 P101	226.12	9.616,03	15.357,33	100%	0,00	-5.741,30	11.738,06	0,00
36.80.6H.00.01	(UAIND17-02A) FORMACION PREDOCTORAL EN COLABORACION CO	2019 36.80.6H.00.01 P102	680.02	0,00	12.259,05	100%	0,00	-12.259,05	18.383,77	0,00
36.80.6Q.00.02	CÁTEDRA DE LA MARCA CORPORATIVA DE LA UNIVERSIDAD DE ALICANTE	2019 36.80.6Q.00.02 P102	680.26	50.000,00	20.991,62	100%	29.008,38	0,00	28.936,22	0,00
36.90.2T.00.04	(GE) GE CURSO INTERMEDIO DE BIM	2019 36.90.2T.00.04 P101	200.00	0,00	0,00	100%	0,00	0,00	217,96	0,00
36.90.2T.00.02	(GE) GE PHOTOSHOP: EDICION DE IMAGENES ARQUITECTONICAS	2019 36.90.2T.00.02 P101	200.00	0,00	0,00	100%	0,00	0,00	1.665,66	0,00
36.90.2T.00.03	(GE) GE URBANISMO TRANSVERSAL	2019 36.90.2T.00.03 P101	200.00	0,00	0,00	100%	0,00	0,00	1.206,00	0,00
36.80.6G.00.01	(CONGRESOS) CONGRESOS	2019 36.80.6G.00.01 P102	680.26	205,00	835,43	100%	0,00	-630,43	1.669,57	0,00
36.90.2T.00.05	(GE) GE CURSO DE INFORMES DE EVALUACION DE EDIFICIOS	2019 36.90.2T.00.05 P101	200.00	0,00	0,00	100%	0,00	0,00	29,17	0,00
36.80.6G.00.02	(JORNADAS TRANSMEDIAANALISIS) ANALISIS DEL DISCURSO EN UN ENTORNO TRANSMEDIA	2019 36.80.6G.00.02 P102	680.00	60,00	0,00	100%	60,00	0,00	1.243,55	0,00
36.80.6Q.00.01	(CATEDRA AGUA SALICANTE) CONVENIO UA, AGUAS MUNICIPALIZADAS Y AFSA PARA CATEDRA	2019 36.80.6Q.00.01 P102	680.99	30.000,00	22.142,69	100%	7.857,31	0,00	6.357,31	0,00
36.90.6M.00.08	(PCA4-17FPA) CURSO DE DIMENSIONADO DE INSTALACIONES EN LA EFICIENCIA ENERGÉ	2019 36.90.6M.00.08 P102	680.11	1.600,00	23,46	100%	1.576,54	0,00	3.074,14	0,00
36.90.2T.00.06	(GE) GE PERSPECTIVAS URBANAS	2019 36.90.2T.00.06 P101	200.00	0,00	0,00	100%	0,00	0,00	1.115,31	0,00
36.90.2T.00.07	(GE-940) GE INTRODUCCION AL CONCEPTO DE CONSUMO DE ....	2019 36.90.2T.00.07 P101	200.00	0,00	0,00	100%	0,00	0,00	312,46	0,00
36.90.6M.00.04	(PCA2-16FPA) CURSO DE FORMACION REVIT INTERMEDIO APLICADO A LA EDI..	2019 36.90.6M.00.04 P102	680.00	0,00	0,00	100%	0,00	0,00	704,00	0,00
36.90.6M.00.01	(COAATIE5-15FPA) CURSO: REVIT INTERMEDIO APLICADO A LA EDIFICACION	2019 36.90.6M.00.01 P102	680.00	0,00	0,00	100%	0,00	0,00	213,13	0,00
36.90.6M.00.03	(PCA1-16FPA) CURSO DE FORMACION REVIT BASICO APLICADO A LA EDIFICACION	2019 36.90.6M.00.03 P102	680.00	0,00	0,00	100%	0,00	0,00	8,05	0,00
36.90.6M.00.05	(PCA3-16FPA) CURSO DE FORMACION MODELA DO 3D AVANZADO CON SKETCHUP..	2019 36.90.6M.00.05 P102	680.08	0,00	1.051,00	100%	0,00	-1.051,00	75,40	0,00
36.90.6M.00.07	(PCA1-17FPA) CURSO DE FORMACION MODELA DO 3D AVANZADO CON ...	2019 36.90.6M.00.07 P102	680.00	0,00	0,00	100%	0,00	0,00	1.126,40	0,00
37.00.2T.00.02	(GE) GE RETAIL MARKETING COMERCIO JUSTO	2019 37.00.2T.00.02 P101	200.00	0,00	0,00	100%	0,00	0,00	1.150,00	0,00
37.00.6Q.00.01	CÁTEDRA GERMÁN BERNÁCER	2019 37.00.6Q.00.01 P102	680.26	15.000,00	9.148,66	100%	5.851,34	0,00	4.473,74	0,00
37.00.2T.00.01	(GE) GE PEP MARKETING	2019 37.00.2T.00.01 P101	226.12	155.278,37	107.046,30	100%	48.232,07	0,00	85.746,41	0,00
37.00.2T.00.03	MARKETING DE MODA: ORGANIZA TU EVENTO	2019 37.00.2T.00.03 P101	226.12	867,00	915,62	100%	0,00	-48,62	2,38	0,00
40.50.2T.00.03	(GE-JORNADAS) I JORNADA: LA GASTRONOMIA COMO REFERENTE EMPRESARIAL Y ...	2019 40.50.2T.00.03 P102	226.06	0,00	618,33	100%	0,00	-618,33	1.207,01	0,00
40.50.2T.00.05	MÉTODOS CUALITATIVOS PARA LA EVALUACIÓN POR EXPOSICIÓN A AGENTES QUÍMICOS	2019 40.50.2T.00.05 P101	227.07	4.522,00	1.490,80	100%	3.031,20	0,00	1.533,20	0,00
40.50.2M.00.01	(GE-MASTER OFICIAL-2011-2017) MO GESTION SOSTENIBLE Y TECNOLOGIAS DEL AGUA	2019 40.50.2M.00.01 P101	226.99	7.650,00	5.562,90	100%	2.087,10	0,00	13.968,35	0,00
40.50.2T.00.01	(GE) GE ESPECIALISTA EN DESALINIZACION Y REUTILIZACION DE AGUA	2019 40.50.2T.00.01 P101	227.07	59.215,51	37.872,09	100%	21.343,42	0,00	2.243,06	0,00
40.50.2T.00.04	MÁSTER EN URBANISMO, TERRITORIO Y SOSTENIBILIDAD AMBIENTAL EN EL MARCO DE L	2019 40.50.2T.00.04 P101	227.07	93.190,47	64.430,86	100%	28.759,61	0,00	28.759,61	0,00
40.50.6O.00.01	(CONSELLERIA AGRICULTURA 3-17T) RECURSOS HIDRICOS: ANALISIS JURIDICO	2019 40.50.6O.00.01 P102	680.00	1.348,32	0,00	100%	1.348,32	0,00	6.866,56	0,00
40.60.2M.00.01	(GE-MASTER OFICIAL-2014-2017) MO ASESORAMIENTO LINGUISTICO Y CULTURA LITERA	2019 40.60.2M.00.01 P101	200.00	0,00	0,00	100%	0,00	0,00	14.342,21	0,00
40.50.6G.00.01	(CONGRESOS) CONGRESOS	2019 40.50.6G.00.01 P102	680.26	25.987,00	9.721,68	100%	16.265,32	0,00	26.985,32	0,00

CÓDIGO DE GASTO	DESCRIPCIÓN	PARTIDA PRESUPUESTARIA	DR. REC NETO_2018	OBLIG. REC. 2018	COEF_FIN	DESVIACIÓN POSITIVA	DESVIACIÓN NEGATIVA	DESV. ACU POSITIVA	DESV. ACU NEGATIVA	
40.50.6M.00.01	(AQUAGEST4-06F) COLABORACION EN MASTER OFICIAL...	2019 40.50.6M.00.01 P102	680.00	0,00	0,00	100%	0,00	0,00	32,70	0,00
40.50.6Q.00.01	CÁTEDRA DEL AGUA	2019 40.50.6Q.00.01 P102	680.99	0,00	39.922,75	100%	0,00	-39.922,75	77,25	0,00
40.70.2T.00.01	(GE) GE PEP COMERCIO INTERNACIONAL	2019 40.70.2T.00.01 P101	230.02	137.442,18	119.950,98	100%	17.491,20	0,00	101.719,47	0,00
40.70.2T.00.03	(GA55 (ASIGNATURA20170012)) JORNADAS DE ALICANTE SOBRE ECONOMIA ES.	2019 40.70.2T.00.03 P101	226.11	297,50	5.634,00	100%	0,00	-5.336,50	1.490,50	0,00
40.60.6G.00.01	(CONGRESO)	2019 40.60.6G.00.01 P102	680.18	7.480,00	4.981,90	100%	2.498,10	0,00	3.558,10	0,00
40.70.2T.00.02	(GE) CURSOS UNIMOOC	2019 40.70.2T.00.02 P101	226.11	28.840,50	180,00	100%	28.660,50	0,00	6.860,15	0,00
40.70.6M.00.03	(SPTCV1-18XPA) MECENAZGO DE LAS ACTIVIDADES DE ORGANIZACIÓN Y REALIZACIÓN D	2019 40.70.6M.00.03 P102	680.00	500,00	0,00	100%	500,00	0,00	440,00	0,00
40.70.6G.00.01	(CONGRESOS) CONGRESOS	2019 40.70.6G.00.01 P102	680.26	9.221,82	2.372,52	100%	6.849,30	0,00	82,09	0,00
40.80.6G.00.01	(CONGRESOS) CONGRESOS	2019 40.80.6G.00.01 P102	680.00	0,00	0,00	100%	0,00	0,00	248,52	0,00
40.90.6M.00.02	(CADEL2-17FPA) FORMACION EN EL USO DE SIMULADORES DE P	2019 40.90.6M.00.02 P102	680.00	0,00	0,00	100%	0,00	0,00	13,44	0,00
40.90.6H.00.03	(UAIND18-02A) TRATAMIENTO DE RESIDUOS MEDIANTE CARBONIZACION HIDROTHERMAL	2019 40.90.6H.00.03 P102	680.00	0,00	0,00	100%	0,00	0,00	30.600,00	0,00
40.90.6I.00.01	(IDIFEDER/2018/009) ESTUDIO SOBRE LA EMISIÓN Y POSIBLE REDUCCIÓN DE PRODUCT	2019 40.90.6I.00.01 P102	680.07	162.183,55	161.900,00	100%	283,55	0,00	283,55	0,00
40.90.6M.00.01	(I-FISCHER1-11O) CONTRATO DE LICENCIA DE PATENTE. PATENT ES...	2019 40.90.6M.00.01 P102	680.00	1.876,88	0,00	100%	1.876,88	0,00	1.633,18	0,00
41.00.6H.00.01	(PEJ-2014-A-09234/PEJ-2014-P-00290) FORMACION TECNICO EN ISO	2019 41.00.6H.00.01 P102	680.00	0,00	0,00	100%	0,00	0,00	479,76	0,00
41.10.6H.00.01	(INV14-08) AYUDA INV. INVITADOS: DANILO SERGI INV14 08	2019 41.10.6H.00.01 P102	680.00	0,00	0,00	100%	0,00	0,00	597,12	0,00
41.10.6G.00.01	(CONGRESOS) CONGRESOS	2019 41.10.6G.00.01 P102	680.99	0,00	4.963,81	100%	0,00	-4.963,81	891,19	0,00
41.10.6M.00.01	(UNIVERSIDADVIENA1-17XPA) MECENAZGO DE LAS ACTIVIDAD DE ORGANIZACIÓN Y REAL	2019 41.10.6M.00.01 P102	680.00	1.000,00	0,00	100%	1.000,00	0,00	880,00	0,00
41.10.6M.00.02	(SIE1-17XPA) MECENAZGO DE LAS ACTIVIDAD DE ORGANIZACIÓN Y REALIZACIÓN DE LA	2019 41.10.6M.00.02 P102	680.00	500,00	0,00	100%	500,00	0,00	440,00	0,00
41.10.6G.00.02	(INVESTIGACIÓN-CNMIM) CONGRESO NACIONAL DE MATERIALES IBEORMAT	2019 41.10.6G.00.02 P102	680.00	0,00	0,00	100%	0,00	0,00	35.046,51	0,00
41.20.6G.00.05	(CONGRESO) JORNADAS AETER 2018. AVANCES EN LA LEXICOGRAFIA ESPECIALIZADA: R	2019 41.20.6G.00.05 P102	680.18	0,00	2.962,06	100%	0,00	-2.962,06	444,94	0,00
41.20.2T.00.01	(GE) GE PEP TRADUCCION JURIDICA INGLES ESPANOL	2019 41.20.2T.00.01 P101	200.00	-1.629,74	0,00	100%	0,00	-1.629,74	4.847,19	0,00
41.20.6G.00.01	(CONGRESOS/34 CONGRESO INTERNACIONAL) 34 CONGRESO INTERNACIONAL DE LA ASOCI	2019 41.20.6G.00.01 P102	680.99	0,00	3.277,95	100%	0,00	-3.277,95	3.998,55	0,00
41.20.6G.00.02	(CONGRESO/IV JORNADAS LEXESP) IV JORNADAS LEXESP:VIDEOGAMES ADNLANGUAGE	2019 41.20.6G.00.02 P102	680.00	0,00	0,00	100%	0,00	0,00	118,45	0,00
41.20.6G.00.03	(ILPE3) COLOQUIO INTERNACIONAL ILPE3	2019 41.20.6G.00.03 P102	680.99	0,00	1.941,49	100%	0,00	-1.941,49	1.645,94	0,00
41.20.6G.00.04	(CONGRESOLexESP2018) V INTERNATIONAL SEMINAR ON ENGLISH AND ESP LEXICOLOGY	2019 41.20.6G.00.04 P102	680.99	2.020,00	2.197,23	100%	0,00	-177,23	949,97	0,00
41.30.6O.00.01	(20160929DENIA) CENTRO INVEST. ESTACION CIENTIFICA MONTGO DENIA	2019 41.30.6O.00.01 P102	680.99	10.000,00	9.445,77	100%	554,23	0,00	1.604,23	0,00
41.40.6M.00.01	(UNIVERSITYOXFORD1-13T) WORK IN PARTNERSHIP ON THE REGULAR PRODUCTION...	2019 41.40.6M.00.01 P102	680.99	7.629,05	18.143,02	100%	0,00	-10.513,97	4.443,17	0,00
41.50.6M.00.04	(ENCA RGOINTERNOOMINI-1) PROCYECTO OMNICALIDAD - SocialUniv 2.0: Tecnología	2019 41.50.6M.00.04 P102	680.00	0,00	0,00	100%	0,00	0,00	6.000,00	0,00
41.50.6H.00.01	(APOTIP/2018/024) Detección de errores en el diseño de sitios w eb	2019 41.50.6H.00.01 P102	680.02	2.000,00	2.379,23	100%	0,00	-379,23	620,77	0,00
41.50.6M.00.01	(SATIMO1-13T) IMAGING AND SCIENTIFIC SOFTWARE TOOLS FOR A LARGE.	2019 41.50.6M.00.01 P102	680.25	8.000,00	8.739,22	100%	0,00	-739,22	8.956,61	0,00
41.60.2T.00.12	LAS ACTIVIDADES NAÚTICAS Y EL OCIO MARÍTIMO (GA51)	2019 41.60.2T.00.12 P101	226.11	3.034,50	3.100,00	100%	0,00	-65,50	13,00	0,00
41.60.2T.00.11	(GA65- ASIGNATURA 20170022) DESTINOS TURISTICOS INTELIGENTES DTI ...	2019 41.60.2T.00.11 P101	200.00	204,00	0,00	100%	204,00	0,00	107,00	0,00
41.60.2T.00.07	(GE) GE GEOCACHING COMO ESTRATEGIA PARA ...	2019 41.60.2T.00.07 P101	200.00	0,00	0,00	100%	0,00	0,00	333,00	0,00
41.60.2T.00.01	(GE) GE TURISMO DE CRUCEROS	2019 41.60.2T.00.01 P101	226.06	1.912,50	2.910,00	100%	0,00	-997,50	11,96	0,00
41.60.2T.00.03	(GE) GE PEP GUIA TURISTICO E INTERPRETACION DEL PATRI	2019 41.60.2T.00.03 P101	230.02	26.619,74	32.508,35	100%	0,00	-5.888,61	4.204,94	0,00
41.60.2T.00.02	(GE) GE PEP DIRECCION Y GESTION DE EMPRESAS DE...	2019 41.60.2T.00.02 P101	227.07	203.898,76	18.716,58	100%	185.182,18	0,00	19.885,35	0,00
41.60.2M.00.01	(GE-MASTER OFICIAL-2014-2017) MO DIRECCION Y PLANIFICACION DEL TURISMO	2019 41.60.2M.00.01 P101	230.02	0,00	2.439,78	100%	0,00	-2.439,78	27,39	0,00
41.60.2T.00.10	(GE-980) GE CURSO INTRODUCCION A LA GESTION DE UN CAMPING	2019 41.60.2T.00.10 P101	200.00	0,00	0,00	100%	0,00	0,00	464,70	0,00
41.60.2T.00.05	(GE) PEP DIRECCION Y GESTION DE RRHH	2019 41.60.2T.00.05 P101	227.07	104.196,34	130.439,45	100%	0,00	-26.243,11	21.567,47	0,00
41.60.2T.00.16	GC61 "EMPRENDO EN TURISMO"	2019 41.60.2T.00.16 P101	200.00	408,00	0,00	100%	408,00	0,00	42,00	0,00



CÓDIGO DE GASTO	DESCRIPCIÓN	PARTIDA PRESUPUESTARIA	DR. REC NETO_2018	OBLIG. REC. 2018	COEF_FIN	DESVIACIÓN POSITIVA	DESVIACIÓN NEGATIVA	DESV. ACU POSITIVA	DESV. ACU NEGATIVA	
41.60.2T.00.06	(GE) GE EXPERTO EN DIRECCION COMERCIAL DE HOTELES	2019 41.60.2T.00.06 P101	227.07	165.008,26	138.908,45	100%	26.099,81	0,00	22.846,09	0,00
41.60.2T.00.08	(GE) GE PEP DIRECCION Y GESTION DE EMPRESAS	2019 41.60.2T.00.08 P101	227.07	101.619,44	97.143,16	100%	4.476,28	0,00	27.667,78	0,00
41.60.6G.00.01	(DTI JORNADAS) DTI: NUEVOS HORIZONTES A LA INVESTIGACION DEL TURISMO	2019 41.60.6G.00.01 P102	680.00	100,00	0,00	100%	100,00	0,00	897,65	0,00
41.80.6H.00.01	(PTA2015-11441-I) PERS.TEC.APOYO CINTA QUIRCE VAZQUEZ	2019 41.80.6H.00.01 P102	680.02	13.000,00	21.635,27	100%	0,00	-8.635,27	3.271,47	0,00
41.80.2T.00.01	(GE) GE CONTROL DE PLAGAS	2019 41.80.2T.00.01 P101	200.00	0,00	0,00	100%	0,00	0,00	2.101,07	0,00
42.00.2T.00.03	(GE-989 (ASIGNATURA 20160256)) EL USO DEL LIDAR PARA LA DETECCION...	2019 42.00.2T.00.03 P101	200.00	0,00	0,00	100%	0,00	0,00	19,43	0,00
41.90.6G.00.01	(CONGRESOS) CONGRESOS	2019 41.90.6G.00.01 P102	680.99	0,00	1.443,67	100%	0,00	-1.443,67	1.332,38	0,00
41.90.2T.00.01	(GE) GE CURSOS	2019 41.90.2T.00.01 P101	249.01	1.705,95	3.600,82	100%	0,00	-1.894,87	26.135,06	0,00
42.00.6G.00.01	(CONGRESOS ) XIV CONGRESO NACIONAL E INTERNACIONAL DE PALEOPATOLOGIA	2019 42.00.6G.00.01 P102	680.25	0,00	330,38	100%	0,00	-330,38	4.148,38	0,00
42.10.2E.00.01	(GE-CONVENIO) GE CONVENIO ESPECIFICO DE COLABORACION .....	2019 42.10.2E.00.01 P102	230.02	0,00	5.881,11	100%	0,00	-5.881,11	449,05	0,00
42.10.2T.00.01	(GE-992) CURSO ESPECIALIZACION EN INICIACION...	2019 42.10.2T.00.01 P101	226.12	0,00	500,80	100%	0,00	-500,80	95,00	0,00
42.00.6M.00.04	(ENCARGOINTERNO3-17EN) REALIZACION DEL PLAN DIRECTOR DEL YACIMI	2019 42.00.6M.00.04 P102	680.00	0,00	0,00	100%	0,00	0,00	413,97	0,00
42.10.6G.00.01	(JORNADAS) JORNADAS DESAFIOS AMERICA LATINA	2019 42.10.6G.00.01 P102	680.18	0,00	4.419,83	100%	0,00	-4.419,83	825,17	0,00
51.10.6G.00.01	(JORNADAS) LA APLICACIÓN DE LA NUEVA LEY DE CONTRATACIÓN PÚBLICA EN LA INVE	2019 51.10.6G.00.01 P102	680.26	7.680,00	4.228,93	100%	3.451,07	0,00	63,66	0,00
51.00.6H.00.01	(PEJ-2014-A-00818/PEJ-2014-P-00288) IMPLANTACION Y DESARROLLO DE LA...	2019 51.00.6H.00.01 P102	680.00	0,00	0,00	100%	0,00	0,00	339,07	0,00
51.12.2T.00.01	(GE) GE CONTINUA 20140224 SLD4	2019 51.12.2T.00.01 P101	200.00	0,00	0,00	100%	0,00	0,00	3.897,04	0,00
51.13.6H.00.06	(BES-2009-027387) AYUDA CONTR. FPI MICINN: MUNOZ FERNANDEZ MARIA	2019 51.13.6H.00.06 P102	680.00	0,00	0,00	100%	0,00	0,00	282,03	0,00
51.13.6H.00.04	(JCI-2009-04019) PROG. JUAN DE LA CIERVA BAGUE QUILEZ LUIS	2019 51.13.6H.00.04 P102	680.00	0,00	0,00	100%	0,00	0,00	1.625,36	0,00
51.13.6H.00.07	(BES-2009-012166) AYUDA CONTR. FPI MICINN: FERRANDIZ MAS VERONICA	2019 51.13.6H.00.07 P102	680.00	0,00	0,00	100%	0,00	0,00	282,03	0,00
51.13.6H.00.11	(BES-2009-014217) AYUDA CONTR. FPI MICINN: GONZALEZ GALAN ANA	2019 51.13.6H.00.11 P102	680.00	0,00	0,00	100%	0,00	0,00	282,03	0,00
51.13.6H.00.01	(RYC-2009-03813) PROG. RAMON Y CAJAL BERENGUER MURCIA A.	2019 51.13.6H.00.01 P102	680.00	0,00	0,00	100%	0,00	0,00	4.006,47	0,00
51.13.6H.00.03	(JCI-2009-03710) PROG. JUAN DE LA CIERVA BAEZA CARRATALA A.	2019 51.13.6H.00.03 P102	680.00	0,00	0,00	100%	0,00	0,00	1.847,68	0,00
51.13.6H.00.10	(BES-2009-028558) AYUDA CONTR. FPI MICINN: FILHOL BENOUT	2019 51.13.6H.00.10 P102	680.00	0,00	0,00	100%	0,00	0,00	282,03	0,00
51.13.6H.00.09	(BES-2009-017479) AYUDA CONTR. FPI MICINN: NAVARRO SANCHEZ VICTOR DIEGO	2019 51.13.6H.00.09 P102	680.00	0,00	0,00	100%	0,00	0,00	282,03	0,00
51.13.6H.00.12	(BES-2009-024030) AYUDA CONTR. FPI MICINN: ESQUEMBRE CERDA M ASUNCION	2019 51.13.6H.00.12 P102	680.00	0,00	0,00	100%	0,00	0,00	282,03	0,00
51.13.6H.00.08	(BES-2009-012060) AYUDA CONTR. FPI MICINN: PRIETO GARCIA CANEDO SARA	2019 51.13.6H.00.08 P102	680.00	0,00	0,00	100%	0,00	0,00	282,03	0,00
51.13.6H.00.05	(BES-2009-014684) AYUDA CONTR. FPI MICINN:CAPDEPON FRIAS MARGARITA	2019 51.13.6H.00.05 P102	680.00	0,00	0,00	100%	0,00	0,00	282,03	0,00
51.13.6H.00.02	(RYC-2009-05078) PROG. RAMON Y CAJAL MOLINA JORDA JOSE M.	2019 51.13.6H.00.02 P102	680.00	0,00	0,00	100%	0,00	0,00	520,04	0,00
51.13.6H.00.15	(JCI-2011-09588) PROG. JUAN DE LA CIERVA GRUPO DE ...	2019 51.13.6H.00.15 P102	680.02	0,00	7.825,69	100%	0,00	-7.825,69	3.129,28	0,00
51.13.6H.00.21	(BES-2010-030311) AYUDA CONTRATACION FPI MINECO: PEREGRINO TORREGROSA...	2019 51.13.6H.00.21 P102	680.00	0,00	0,00	100%	0,00	0,00	757,01	0,00
51.13.6H.00.18	(BES-2010-029955) AYUDA CONTRATACION FPI MINECO: IZQUIERDO GOMEZ...	2019 51.13.6H.00.18 P102	680.00	0,00	0,00	100%	0,00	0,00	757,01	0,00
51.13.6H.00.34	(RYC-2012-11427) PROG. RAMON Y CAJAL: RAMOS FERNANDEZ ENRIQUE	2019 51.13.6H.00.34 P102	680.02	37.542,25	41.364,50	100%	0,00	-3.822,25	3.822,25	0,00
51.13.6H.00.43	(BES-2013-064068) AYUDA CONTRATACION FPI MINECO: DE DAVID...	2019 51.13.6H.00.43 P102	680.00	0,00	0,00	100%	0,00	0,00	8.932,68	0,00
51.13.6H.00.13	(BES-2009-016382) AYUDA CONTR. FPI MICINN: MORCILLO JULIA LUNA LLENA	2019 51.13.6H.00.13 P102	680.00	0,00	0,00	100%	0,00	0,00	282,03	0,00
51.13.6H.00.17	(BES-2010-041414) AYUDA CONTRATACION FPI MINECO: GONZALEZ TORRES...	2019 51.13.6H.00.17 P102	680.00	0,00	0,00	100%	0,00	0,00	763,29	0,00
51.13.6H.00.23	(BES-2010-032321) AYUDA CONTRATACION FPI MINECO: CIBREV DEJAN	2019 51.13.6H.00.23 P102	680.00	0,00	0,00	100%	0,00	0,00	511,49	0,00
51.13.6H.00.25	(BES-2010-035031) AYUDA CONTRATACION FPI MINECO: MARIN ALONSO OSCAR R.	2019 51.13.6H.00.25 P102	680.00	0,00	0,00	100%	0,00	0,00	243,97	0,00
51.13.6H.00.27	(AP2010-2727) AYUDA FPU M.EDU.: RAFAEL VALERO FERNANDEZ	2019 51.13.6H.00.27 P102	680.00	0,00	0,00	100%	0,00	0,00	5.862,75	0,00
51.13.6H.00.44	(BES-2013-063678) AYUDA CONTRATACION FPI MINECO: DE JAIME...	2019 51.13.6H.00.44 P102	680.00	0,00	0,00	100%	0,00	0,00	9.299,82	0,00
51.13.6H.00.26	(BES-2010-040267) AYUDA CONTRATACION FPI MINECO: RUFETE BENETE MONICA	2019 51.13.6H.00.26 P102	680.00	0,00	0,00	100%	0,00	0,00	243,97	0,00

CÓDIGO DE GASTO	DESCRIPCIÓN	PARTIDA PRESUPUESTARIA	DR. REC NETO_2018	OBLIG. REC. 2018	COEF_FIN	DESVIACIÓN POSITIVA	DESVIACIÓN NEGATIVA	DESV. ACU POSITIVA	DESV. ACU NEGATIVA
51.13.6H.00.41	(BES-2013-064482) AYUDA CONTRATACION FPI MINECO: DE MANUEL....	2019 51.13.6H.00.41 P102 680.02	-2.104,10	14.082,11	100%	0,00	-16.186,21	919,22	0,00
51.13.6H.00.42	(BES-2013-064132) AYUDA CONTRATACION FPI MINECO: DE NORTBERT	2019 51.13.6H.00.42 P102 680.00	0,00	0,00	100%	0,00	0,00	9.023,86	0,00
51.13.6H.00.22	(BES-2010-035238) AYUDA CONTRATACION FPI MINECO: SALINAS TORRES...	2019 51.13.6H.00.22 P102 680.00	0,00	0,00	100%	0,00	0,00	511,49	0,00
51.13.6H.00.24	(BES-2010-037649) AYUDA CONTRAT. FPI MINECO: CHEUQUEPAN VALENZUELA W	2019 51.13.6H.00.24 P102 680.00	0,00	0,00	100%	0,00	0,00	243,97	0,00
51.13.6H.00.20	(BES-2010-035029) AYUDA CONTRATACION FPI MINECO: MARTORELL BRIZ...	2019 51.13.6H.00.20 P102 680.00	0,00	0,00	100%	0,00	0,00	757,01	0,00
51.13.6H.00.14	(BES-2009-026709) AYUDA CONTR. FPI MICINN: BAENA MURILLO ERNESTO ROMAN	2019 51.13.6H.00.14 P102 680.02	0,00	9.212,52	100%	0,00	-9.212,52	8.930,49	0,00
51.13.6H.00.19	(BES-2010-036978) AYUDA CONTRATACION FPI MINECO: LOPEZ LILLO...	2019 51.13.6H.00.19 P102 680.00	0,00	0,00	100%	0,00	0,00	767,63	0,00
51.13.6H.00.16	(BES-2009-020747) AYUDA CONTR. FPI MINECO: MARTA MORALES VIDAL	2019 51.13.6H.00.16 P102 680.00	0,00	0,00	100%	0,00	0,00	1.176,29	0,00
51.13.6H.00.70	(ACIF/2015/353) AY.CONTR.PREDOC.VAL I+D.FERRAN RIESGO MARTINEZ	2019 51.13.6H.00.70 P102 680.02	11.062,08	11.079,24	100%	0,00	-17,16	11.109,16	0,00
51.13.6H.00.69	(ACIF/2015/337) AY.CONTR.PREDOC.VAL I+D.MARTINEZ MARTINEZ CATERINA	2019 51.13.6H.00.69 P102 680.02	11.062,08	11.079,24	100%	0,00	-17,16	11.113,56	0,00
51.13.6H.00.54	(RYC-2013-13327) RYC.FRANCISCO JAVIER ARAGON ARTACHO	2019 51.13.6H.00.54 P102 680.02	4.011,78	39.281,46	100%	0,00	-35.269,68	37.731,78	0,00
51.13.6H.00.51	(FPU13/05652 (AP2013-05652)) AYUDA FPU M.EDU.: NAVARRO MENARGUES MIGUEL	2019 51.13.6H.00.51 P102 680.02	20.530,80	15.398,19	100%	5.132,61	0,00	21.798,07	0,00
51.13.6H.00.59	(BES-2014-068296) AYUDAS PREDOCTORALES FPI. MONTIEL LOPEZ MIGUEL ANGEL	2019 51.13.6H.00.59 P102 680.02	20.530,92	20.530,92	100%	0,00	0,00	6.537,61	0,00
51.13.6H.00.60	(BES-2014-068490) AYUDAS PREDOCTORALES FPI. MUNOZ PERTIERRA JESUS MARIA	2019 51.13.6H.00.60 P102 680.02	20.530,92	20.530,92	100%	0,00	0,00	5.339,97	0,00
51.13.6H.00.64	(ACIF/2015/342) AY.CONTR.PREDOC.VAL I+D.PEREZ ALEPUZ JAVIER	2019 51.13.6H.00.64 P102 680.00	-20,02	0,00	100%	0,00	-20,02	9.247,00	0,00
51.13.6H.00.48	(FPU13/00373 (AP2013-00373)) AYUDA FPU M.EDU.: BELTRAN CASTELLANOS JOSE MIG	2019 51.13.6H.00.48 P102 680.00	8.554,50	0,00	100%	8.554,50	0,00	8.956,85	0,00
51.13.6H.00.52	(FPU13/00096 (AP2013-00096)) AYUDA FPU M.EDU.: RAMILO RIOS PABLO	2019 51.13.6H.00.52 P102 680.00	20.530,80	0,00	100%	20.530,80	0,00	20.530,80	0,00
51.13.6H.00.74	(FPU14/04589 (AP2014/04589)) AYUDA FPU: BAILE POMARES PAOLA	2019 51.13.6H.00.74 P102 680.02	18.487,23	20.530,92	100%	0,00	-2.043,69	7.406,19	0,00
51.13.6H.00.49	(FPU13/01440 (AP2013-01440)) AYUDA FPU M.EDU.: CAMPOS CANDELA ANDREA	2019 51.13.6H.00.49 P102 680.02	20.530,80	13.687,28	100%	6.843,52	0,00	23.508,98	0,00
51.13.6H.00.57	(BES-2014-068176) AYUDAS PREDOCTORALES FPI. BRIEGA MARTOS VALENTIN	2019 51.13.6H.00.57 P102 680.02	20.530,92	20.530,92	100%	0,00	0,00	5.339,97	0,00
51.13.6H.00.58	(BES-2014-069473) AYUDAS PREDOCTORALES FPI. INIGUEZ CANTOS M ESPERANZA	2019 51.13.6H.00.58 P102 680.02	20.530,92	20.530,92	100%	0,00	0,00	4.843,27	0,00
51.13.6H.00.61	(BES-2014-069695) AYUDAS PREDOCTORALES FPI. ORTEGA MARTINEZ AITOR	2019 51.13.6H.00.61 P102 680.02	25.100,00	23.539,61	100%	1.560,39	0,00	6.403,65	0,00
51.13.6H.00.68	(ACIF/2015/332) AY.CONTR.PREDOC.VAL I+D.MARTINEZ HERNANDEZ FRANCISCO JAVIER	2019 51.13.6H.00.68 P102 680.02	11.062,08	11.079,24	100%	0,00	-17,16	11.113,56	0,00
51.13.6H.00.53	(FPU13/01438 (AP2013-01438)) AYUDA FPU M.EDU.: SANCHEZ RODRIGUEZ CARLOS	2019 51.13.6H.00.53 P102 680.02	20.530,80	8.554,55	100%	11.976,25	0,00	26.280,35	0,00
51.13.6H.00.65	(ACIF/2015/335) AY.CONTR.PREDOC.VAL I+D.PONS CONCA JAUME	2019 51.13.6H.00.65 P102 680.02	11.062,08	11.079,24	100%	0,00	-17,16	11.113,56	0,00
51.13.6H.00.66	(ACIF/2015/360) AY.CONTR.PREDOC.VAL I+D.PONS FERRANDEZ JOSE MANUEL	2019 51.13.6H.00.66 P102 680.00	0,00	0,00	100%	0,00	0,00	763,78	0,00
51.13.6H.00.67	(ACIF/2015/336) AY.CONTR.PREDOC.VAL I+D.GARCIA SEBASTIÀ JOSEP VICENT	2019 51.13.6H.00.67 P102 680.02	11.062,08	11.079,24	100%	0,00	-17,16	11.113,56	0,00
51.13.6H.00.50	(FPU13/03125 (AP2013-03125)) AYUDA FPU M.EDU.: FERNANDEZ MARTINEZ ELENA	2019 51.13.6H.00.50 P102 680.00	8.554,50	0,00	100%	8.554,50	0,00	8.956,85	0,00
51.13.6H.00.76	(FPU14/04816 (AP2014/04816)) AYUDA FPU: COLLADO FERNANDEZ ESTHER	2019 51.13.6H.00.76 P102 680.02	18.487,23	20.530,92	100%	0,00	-2.043,69	7.406,19	0,00
51.13.6H.00.95	(PEJ-2014-A-65535/PEJ-2014-P-00294) INVESTIGACION Y TRANSFERENCIA DE...	2019 51.13.6H.00.95 P102 680.00	0,00	0,00	100%	0,00	0,00	330,01	0,00
51.13.6H.00.79	(FPU14/00028 (AP2014/00028)) AYUDA FPU: GIL GARCIA ELIZABETH	2019 51.13.6H.00.79 P102 680.00	0,00	0,00	100%	0,00	0,00	25.034,79	0,00
51.13.6H.00.87	(FPU14/03721 (AP2014/03721)) AYUDA FPU: PEREZ SANCHEZ DIANA	2019 51.13.6H.00.87 P102 680.02	20.530,80	16.060,47	100%	4.470,33	0,00	7.192,80	0,00
51.13.6H.00.83	(FPU14/02122 (AP2014/02122)) AYUDA FPU: MOMBELLI DAVIDE	2019 51.13.6H.00.83 P102 680.02	18.803,84	20.530,92	100%	0,00	-1.727,08	7.409,40	0,00
51.13.6H.00.88	(FPU14/03250 (AP2014/03250)) AYUDA FPU: RUIZ NUNEZ JUAN BORIS	2019 51.13.6H.00.88 P102 680.02	18.803,84	20.530,92	100%	0,00	-1.727,08	7.409,40	0,00
51.13.6H.00.96	(PEJ-2014-A-65535/PEJ-2014-P-00293) INVESTIGACION Y TRANSFERENCIA DE...	2019 51.13.6H.00.96 P102 680.00	0,00	0,00	100%	0,00	0,00	65,30	0,00
51.13.6H.00.86	(FPU14/02056 (AP2014/02056)) AYUDA FPU: PASTOR QUILES MARIA	2019 51.13.6H.00.86 P102 680.02	18.703,10	20.530,92	100%	0,00	-1.827,82	7.409,41	0,00
51.13.6H.00.98	(BES-2015-073360) AYUDA FPI: CAMPOY GARCIA RUBEN	2019 51.13.6H.00.98 P102 680.02	20.500,00	20.610,36	100%	0,00	-110,36	2.580,52	0,00
51.13.6H.00.77	(FPU14/01178 (AP2014/01178)) AYUDA FPU: DAVO QUINONERO ARANTXA MARIA	2019 51.13.6H.00.77 P102 680.02	19.235,58	20.530,92	100%	0,00	-1.295,34	7.409,36	0,00
51.13.6H.00.81	(FPU14/00940 (AP2014/00940)) AYUDA FPU: LOPEZ SALINAS IVAN	2019 51.13.6H.00.81 P102 680.00	10.315,71	0,00	100%	10.315,71	0,00	27.983,75	0,00
51.13.6H.00.84	(FPU14/03166 (AP2014/03166)) AYUDA FPU: ORTUNO LIZARAN ISABEL	2019 51.13.6H.00.84 P102 680.02	19.235,58	20.530,92	100%	0,00	-1.295,34	7.409,36	0,00

CÓDIGO DE GASTO	DESCRIPCIÓN	PARTIDA PRESUPUESTARIA	DR. REC NETO_2018	OBLIG. REC. 2018	COEF_FIN	DESVIACIÓN POSITIVA	DESVIACIÓN NEGATIVA	DESV. ACU POSITIVA	DESV. ACU NEGATIVA
51.13.6H.00.85	(FPU14/01984 (AP2014/01984)) AYUDA FPU: PASCUAL GARCIA SANDRA	2019 51.13.6H.00.85 P102 680.02	18.803,84	20.530,92	100%	0,00	-1.727,08	7.409,40	0,00
51.13.6H.00.94	(LACAIXA15-01) BECA ROCIO FERNANDEZ BASTIDAS	2019 51.13.6H.00.94 P102 680.02	29.429,20	28.629,58	100%	799,62	0,00	11.415,50	0,00
51.13.6H.00.75	(FPU14/02806 (AP2014/02806)) AYUDA FPU: CASTEJON PORCEL GREGORIO	2019 51.13.6H.00.75 P102 680.02	18.703,10	20.530,92	100%	0,00	-1.827,82	7.409,41	0,00
51.13.6H.00.78	(FPU14/01170 (AP2014/01170)) AYUDA FPU: DE JUAN PEREZ ALBA ISABEL	2019 51.13.6H.00.78 P102 680.02	18.803,84	8.113,01	100%	10.690,83	0,00	24.981,31	0,00
51.13.6H.00.82	(FPU14/00347 (AP2014/00347)) AYUDA FPU: MARTINEZ MARTINEZ NURIA	2019 51.13.6H.00.82 P102 680.00	12.962,28	0,00	100%	12.962,28	0,00	27.940,32	0,00
51.13.6H.00.89	(FPU14/03905 (AP2014/03905)) AYUDA FPU: SEBASTIAN PASCUAL PAULA	2019 51.13.6H.00.89 P102 680.02	20.530,80	3.421,82	100%	17.108,98	0,00	20.530,80	0,00
51.13.6H.00.97	(BES-2015-073909) AYUDA FPI: FEMENIA SERRA FRANCISCO	2019 51.13.6H.00.97 P102 680.02	20.500,00	20.529,20	100%	0,00	-29,20	807,41	0,00
51.13.6H.00.90	(FPU14/04671 (AP2014/04671)) AYUDA FPU: VIDAL MATEO JAVIER	2019 51.13.6H.00.90 P102 680.02	18.803,84	20.530,92	100%	0,00	-1.727,08	7.416,29	0,00
51.13.6H.01.11	(BES-2015-073836) AYUDA FPI: MARIA MARTINEZ CHICHARRO	2019 51.13.6H.01.11 P102 680.02	0,00	20.530,92	100%	0,00	-20.530,92	41.000,00	0,00
51.13.6H.01.00	(BES-2015-074424) AYUDA FPI: BUFORN LLORET ANGELA	2019 51.13.6H.01.00 P102 680.02	0,00	17.171,30	100%	0,00	-17.171,30	8.827,51	0,00
51.13.6H.01.16	(ACIF/2016/055) ACIF. KUTSYR KUTSYR OKSANA	2019 51.13.6H.01.16 P102 680.02	22.158,48	22.158,48	100%	0,00	0,00	34,32	0,00
51.13.6H.01.19	(ACIF/2016/066) ACIF. PERAL LOZANO JUAN JOSE	2019 51.13.6H.01.19 P102 680.02	20.781,52	13.787,49	100%	6.994,03	0,00	8.405,31	0,00
51.13.6H.01.06	(GRISOLIAP/2016/081) ENCAPSULACION DE PRINCIPIOS ACTIVOS EXTRAIDOS DE..	2019 51.13.6H.01.06 P102 680.02	22.192,74	22.192,74	100%	0,00	0,00	1,06	0,00
51.13.6H.01.02	(FJCI-2014-23001) FJCI: TABERNERO GUZMAN HUGO M. ASTROFISICA ESTELAR	2019 51.13.6H.01.02 P102 680.02	0,00	19.022,50	100%	0,00	-19.022,50	3.143,52	0,00
51.13.6H.01.09	(UAIND2016-03) CONTRATO PREDOCTORAL EN COLABORACION CON	2019 51.13.6H.01.09 P102 680.02	0,00	19.253,08	100%	0,00	-19.253,08	5.683,56	0,00
51.13.6H.01.20	(ACIF/2016/067) ACIF. POVEDA JOVER JONATAN	2019 51.13.6H.01.20 P102 680.02	22.158,48	22.158,48	100%	0,00	0,00	34,32	0,00
51.13.6H.01.01	(ACIF/2015/374) AYUDAS F. PREDOC.VALI+D: MOSTAZO LOPEZ MARIA JOSE	2019 51.13.6H.01.01 P102 680.02	15.007,47	14.895,43	100%	112,04	0,00	17.642,76	0,00
51.13.6H.01.18	(ACIF/2016/063) ACIF. MIRA NAVARRO IRENE	2019 51.13.6H.01.18 P102 680.02	22.158,48	22.158,48	100%	0,00	0,00	34,32	0,00
51.13.6H.01.15	(ACIF/2016/048) ACIF. GARCIA JAEN MIGUEL	2019 51.13.6H.01.15 P102 680.02	22.158,48	22.158,48	100%	0,00	0,00	34,32	0,00
51.13.6H.01.23	(ACIF/2016/074) ACIF. SANTACRUZ ANTON ALBERTO	2019 51.13.6H.01.23 P102 680.02	22.158,48	22.158,48	100%	0,00	0,00	34,32	0,00
51.13.6H.01.08	(GRISOLIAP/2016/089) DESARROLLO DE BIOMATERIALES NA NOESTRUCTURADOS...	2019 51.13.6H.01.08 P102 680.02	22.192,74	22.192,74	100%	0,00	0,00	0,06	0,00
51.13.6H.01.13	(UAIND2016-04) CTO. PREDOC.COL.EMPRESA 2015. OKSANA HORDYTSKA	2019 51.13.6H.01.13 P102 680.02	0,00	19.253,08	100%	0,00	-19.253,08	405,15	0,00
51.13.6H.00.99	(BES-2015-073877) AYUDA FPI: TORMO SANTAMARIA MARIA	2019 51.13.6H.00.99 P102 680.03	0,00	16.687,28	100%	0,00	-16.687,28	5.154,91	0,00
51.13.6H.01.04	(UAIND2016-01) AYUDA PREDOC: SELVA MARTINEZ ELISABETH	2019 51.13.6H.01.04 P102 680.02	0,00	19.253,08	100%	0,00	-19.253,08	9.371,53	0,00
51.13.6H.01.07	(GRISOLIAP/2016/084) BIOSENSORES ELECTROQUIMICOS DE MARCADORES....	2019 51.13.6H.01.07 P102 680.02	21.952,35	22.192,74	100%	0,00	-240,39	0,06	0,00
51.13.6H.01.14	(ACIF/2016/114) ACIF. FERNANDEZ FERNANDEZ ROBERTO	2019 51.13.6H.01.14 P102 680.00	-751,71	0,00	100%	0,00	-751,71	17.569,30	0,00
51.13.6H.01.22	(ACIF/2016/072) ACIF. SANCHEZ VERDU ANTONIO	2019 51.13.6H.01.22 P102 680.02	22.158,48	22.158,48	100%	0,00	0,00	34,32	0,00
51.13.6H.01.12	(BES-2015-073611) AYUDA FPI: ALBERTO ANTONIO DE RAMON FERNANDEZ	2019 51.13.6H.01.12 P102 680.03	0,00	25.280,92	100%	0,00	-25.280,92	20.500,00	0,00
51.13.6H.01.57	(UAIND17-02) CONTR PREDOCTO COLABORAC EMPR 2016. CARRILLO	2019 51.13.6H.01.57 P102 680.00	0,00	0,00	100%	0,00	0,00	20.000,00	0,00
51.13.6H.01.55	(FJCI-2015-24432) FJCI: PASCUAL HERNANDEZ RAFAEL JUAN. HISTORIA LITERARIA...	2019 51.13.6H.01.55 P102 680.02	-7.054,79	2.612,50	100%	0,00	-9.667,29	4.170,37	0,00
51.13.6H.01.32	(APOSTD/2016/076) APOSTD A GUIRRE PASTOR MIGUEL ANGEL. DEVEL.	2019 51.13.6H.01.32 P102 680.02	30.403,37	30.543,36	100%	0,00	-139,99	279,97	0,00
51.13.6H.01.38	(FPU15/06040 (AP2015/06040)) AYUDA FPU: ALBERT SORIANO MARIA	2019 51.13.6H.01.38 P102 680.02	20.530,80	20.530,92	100%	0,00	-0,12	9,00	0,00
51.13.6H.01.49	(FPU15/03444 (AP2015/03444)) AYUDA FPU: CREMADES PRIETO CLAUDIO VICENTE	2019 51.13.6H.01.49 P102 680.02	20.530,80	20.530,92	100%	0,00	-0,12	10.689,57	0,00
51.13.6H.01.41	(FPU15/07252 (AP2015/07252)) AYUDA FPU: DE BERNARDIS CALEB GUSTAVO	2019 51.13.6H.01.41 P102 680.02	20.530,80	19.824,26	100%	706,54	0,00	29,19	0,00
51.13.6H.01.44	(FPU15/02678 (AP2015/02678)) AYUDA FPU: NICOLA S CASTELLANO CAROLINA	2019 51.13.6H.01.44 P102 680.02	20.530,80	20.530,92	100%	0,00	-0,12	10.696,94	0,00
51.13.6H.01.53	(LACAIXA16-01) BECA JORGE LUENGO FRADES	2019 51.13.6H.01.53 P102 680.02	36.000,00	36.000,00	100%	0,00	0,00	12.000,00	0,00
51.13.6H.01.26	(ACIF/2016/062) ACIF. MEDRANO GARCIA JUAN DIEGO	2019 51.13.6H.01.26 P102 680.02	22.158,48	22.158,48	100%	0,00	0,00	34,32	0,00
51.13.6H.01.27	(ACIF/2016/501) ACIF. VICENTE MORENO ESTHER MARTA	2019 51.13.6H.01.27 P102 680.02	22.158,48	22.158,48	100%	0,00	0,00	34,32	0,00
51.13.6H.01.25	(ACIF/2016/043) ACIF. CASTILLO VIZCAINO LA URA	2019 51.13.6H.01.25 P102 680.02	22.158,48	22.158,48	100%	0,00	0,00	34,32	0,00
51.13.6H.01.30	(ACIF/2016/077) ACIF. TORREGROSA CRESPO JAVIER	2019 51.13.6H.01.30 P102 680.02	22.158,48	22.158,48	100%	0,00	0,00	34,32	0,00

CÓDIGO DE GASTO	DESCRIPCIÓN	PARTIDA PRESUPUESTARIA	DR. REC NETO_2018	OBLIG. REC. 2018	COEF_FIN	DESVIACIÓN POSITIVA	DESVIACIÓN NEGATIVA	DESV. ACU POSITIVA	DESV. ACU NEGATIVA
51.13.6H.01.33	(APOSTD/2016/093) APOSTD VALDES GARCIA ARANTZAZU. DESARROL.	2019 51.13.6H.01.33 P102 680.02	30.403,37	30.543,36	100%	0,00	-139,99	279,97	0,00
51.13.6H.01.34	(APOSTD/2016/086) APOSTD MATEO CORREDOR DANIEL. ABASTECIM.	2019 51.13.6H.01.34 P102 680.02	30.403,37	30.543,36	100%	0,00	-139,99	279,97	0,00
51.13.6H.01.35	(APOSTD/2016/079) APOSTD BELDA PALAZON SANTIAGO. CONSISTEN	2019 51.13.6H.01.35 P102 680.02	13.406,91	13.235,46	100%	171,45	0,00	451,42	0,00
51.13.6H.01.28	(ACIF/2016/040) ACIF. CAMPOY POMARES ANDRES	2019 51.13.6H.01.28 P102 680.00	-71,53	0,00	100%	0,00	-71,53	513,23	0,00
51.13.6H.01.50	(APOSTD/2016/091) APOSTD RUBIO PORTILLO ESTHER	2019 51.13.6H.01.50 P102 680.02	34.231,08	34.361,28	100%	0,00	-130,20	314,97	0,00
51.13.6H.01.52	(ACIF/2016/057) ACIF. MARSET GIMENO XAVIER	2019 51.13.6H.01.52 P102 680.02	22.158,48	22.158,48	100%	0,00	0,00	34,32	0,00
51.13.6H.01.51	(ACIF/2016/042) ACIF. CANABATE LOPEZ AGUEDA	2019 51.13.6H.01.51 P102 680.00	-23,30	0,00	100%	0,00	-23,30	6.473,90	0,00
51.13.6H.01.29	(ACIF/2016/075) ACIF. SANTANA ONRUBIA RUBEN	2019 51.13.6H.01.29 P102 680.02	22.158,48	22.158,48	100%	0,00	0,00	34,32	0,00
51.13.6H.01.60	(BES-2016-076781) BECARIOS FPI: CACICEDO DOS SANTOS THIAGO	2019 51.13.6H.01.60 P102 680.03	20.500,00	24.930,92	100%	0,00	-4.430,92	5.720,89	0,00
51.13.6H.01.79	(FPU16/03456) AYUDA FPU: AGUILAR PEREZ MIGUEL ANGEL	2019 51.13.6H.01.79 P102 680.02	3.478,83	20.530,92	100%	0,00	-17.052,09	1,82	0,00
51.13.6H.01.58	(UAIND17-01) CONT PREDOC COLABORAC EMPRESA 2016. CABANES	2019 51.13.6H.01.58 P102 680.02	0,00	19.253,08	100%	0,00	-19.253,08	13.358,29	0,00
51.13.6H.01.74	(GRISOLIAP/2017/188) ACUMULADOR DE FLUJO REDOX DE ENERGIA ELE	2019 51.13.6H.01.74 P102 680.02	18.713,39	22.192,74	100%	0,00	-3.479,35	5.548,26	0,00
51.13.6H.01.59	(BES-2016-078425) BECARIOS FPI: TRIGUEROS PAEZ EMILIO	2019 51.13.6H.01.59 P102 680.02	20.500,00	20.530,92	100%	0,00	-30,92	10.234,96	0,00
51.13.6H.01.65	(BES-2016-078290) BECARIOS FPI: ZAPATA IMPATA BRAYAN STIVEN	2019 51.13.6H.01.65 P102 680.15	20.500,00	25.444,86	100%	0,00	-4.944,86	5.206,95	0,00
51.13.6H.01.71	(GRISOLIAP/2017/181) EFECTO DE LA TEMPERATURA EN LAS REACCION	2019 51.13.6H.01.71 P102 680.02	18.282,67	22.192,74	100%	0,00	-3.910,07	5.548,26	0,00
51.13.6H.01.73	(GRISOLIAP/2017/187) DESARROLLO DE MATERIALES POROSOS 2D Y 3D	2019 51.13.6H.01.73 P102 680.02	18.774,91	22.192,74	100%	0,00	-3.417,83	5.548,26	0,00
51.13.6H.01.75	(APOSTD/2017/010) APOSTD BUSO ROGERO CARLOS ANTONIO	2019 51.13.6H.01.75 P102 680.03	46.735,00	46.315,04	100%	419,96	0,00	419,96	0,00
51.13.6H.01.77	(APOSTD/2017/020) APOSTD VIDAL LLORET VICENT	2019 51.13.6H.01.77 P102 680.03	31.965,49	31.375,02	100%	590,47	0,00	590,47	0,00
51.13.6H.01.68	(GRISOLIAP/2017/173) OPERACION DE UN SISTEMA UASB SMEBR PARA	2019 51.13.6H.01.68 P102 680.02	18.282,67	22.192,74	100%	0,00	-3.910,07	5.548,26	0,00
51.13.6H.01.62	(BES-2016-077542) BECARIOS FPI: SERRANO QUINTERO RAFAEL	2019 51.13.6H.01.62 P102 680.02	20.500,00	20.530,92	100%	0,00	-30,92	10.120,90	0,00
51.13.6H.01.63	(BES-2016-077681) BECARIOS FPI: MUNOZ MARMOL RAFAEL	2019 51.13.6H.01.63 P102 680.03	20.500,00	21.330,92	100%	0,00	-830,92	9.320,89	0,00
51.13.6H.01.69	(GRISOLIAP/2017/177) DISENO DE SUSTRATOS MEDIANTE IMPRESION 3	2019 51.13.6H.01.69 P102 680.02	18.282,67	22.192,74	100%	0,00	-3.910,07	5.548,26	0,00
51.13.6H.01.70	(GRISOLIAP/2017/180) CARACTERIZACION DEL REGULON PLMA EN CIAN	2019 51.13.6H.01.70 P102 680.02	18.282,67	22.192,74	100%	0,00	-3.910,07	5.548,26	0,00
51.13.6H.01.64	(BES-2016-078079) BECARIOS FPI: FERNANDEZ CATALA JAVIER	2019 51.13.6H.01.64 P102 680.02	20.500,00	20.530,92	100%	0,00	-30,92	10.120,89	0,00
51.13.6H.01.72	(GRISOLIAP/2017/185) DISENO DE CATALIZADORES CON ORDEN TRIDIM	2019 51.13.6H.01.72 P102 680.02	18.282,67	22.192,74	100%	0,00	-3.910,07	5.548,26	0,00
51.13.6H.01.76	(APOSTD/2017/013) APOSTD PASTOR PEREZ LAURA	2019 51.13.6H.01.76 P102 680.03	47.235,00	46.815,04	100%	419,96	0,00	419,96	0,00
51.13.6H.01.78	(FPU16/02492) AYUDA FPU: PASTOR RODRIGUEZ FRANCISCO	2019 51.13.6H.01.78 P102 680.02	5.132,70	20.496,16	100%	0,00	-15.363,46	34,73	0,00
51.13.6H.01.61	(BES-2016-077325) BECARIOS FPI: HURAIBAT KHALIL	2019 51.13.6H.01.61 P102 680.02	20.500,00	20.530,92	100%	0,00	-30,92	13.804,48	0,00
51.13.6H.02.11	(ACIF/2017/221) ACIF TORREGROSA RIVERO VERONICA	2019 51.13.6H.02.11 P102 680.02	22.192,80	21.003,36	100%	1.189,44	0,00	1.215,95	0,00
51.13.6H.01.97	(BES-2016-078686) BECARIOS FPI: VICENTE BARTOLI EDUARDO	2019 51.13.6H.01.97 P102 680.02	20.500,00	20.530,92	100%	0,00	-30,92	22.524,59	0,00
51.13.6H.01.85	(FPU16/01547) AYUDA FPU: GARCIA ORTIZ ADRIAN	2019 51.13.6H.01.85 P102 680.02	3.478,83	20.530,92	100%	0,00	-17.052,09	1,82	0,00
51.13.6H.01.87	(FPU16/01670) AYUDA FPU: LALINDE GONZALEZ MIGUEL	2019 51.13.6H.01.87 P102 680.02	5.132,70	11.976,37	100%	0,00	-6.843,67	9.084,44	0,00
51.13.6H.01.95	(FPU16/02637) AYUDA FPU: ANDREU CANDELA IRENE	2019 51.13.6H.01.95 P102 680.02	3.478,83	20.530,92	100%	0,00	-17.052,09	1,82	0,00
51.13.6H.02.02	(ACIF/2017/235) ACIF CAMPAYO SANCHEZ FERNANDO	2019 51.13.6H.02.02 P102 680.02	22.192,80	21.003,36	100%	1.189,44	0,00	1.215,95	0,00
51.13.6H.01.80	(FPU16/06664) AYUDA FPU: AZNAR CRESPO PABLO	2019 51.13.6H.01.80 P102 680.02	4.733,49	20.530,92	100%	0,00	-15.797,43	42,30	0,00
51.13.6H.01.81	(FPU16/00802) AYUDA FPU: BONSIGNORE FOUQUET DYANGO	2019 51.13.6H.01.81 P102 680.02	3.935,07	20.530,92	100%	0,00	-16.595,85	16,54	0,00
51.13.6H.01.84	(FPU16/01386) AYUDA FPU: FERNANDEZ SOGORB AITANA	2019 51.13.6H.01.84 P102 680.02	3.935,07	20.530,92	100%	0,00	-16.595,85	16,54	0,00
51.13.6H.02.06	(ACIF/2017/251) ACIF MARTINEZ MUNUERA JUAN CARLOS	2019 51.13.6H.02.06 P102 680.02	15.350,02	14.767,01	100%	583,01	0,00	609,52	0,00
51.13.6H.01.89	(FPU16/04078) AYUDA FPU: MIRO OCA MARINA	2019 51.13.6H.01.89 P102 680.02	3.935,07	20.530,92	100%	0,00	-16.595,85	16,54	0,00
51.13.6H.02.00	(FJCI-2016-29065) FJCI: LLOPART SAUMELL ELISABET. ISIC2012022 ISIC IVITRA	2019 51.13.6H.02.00 P102 680.02	25.000,00	24.035,99	100%	964,01	0,00	5.374,01	0,00

CÓDIGO DE GASTO	DESCRIPCIÓN	PARTIDA PRESUPUESTARIA	DR. REC NETO_2018	OBLIG. REC. 2018	COEF_FIN	DESVIACIÓN POSITIVA	DESVIACIÓN NEGATIVA	DESV. ACU POSITIVA	DESV. ACU NEGATIVA
51.13.6H.02.01	(FJCI-2016-30085) FJCI: MARCOS MARCOS JORGE. MASCULINIDADES Y SALUD	2019 51.13.6H.02.01 P102 680.02	25.000,00	28.109,77	100%	0,00	-3.109,77	110,48	0,00
51.13.6H.02.07	(ACIF/2017/252) ACIF MARTOS FERRER CARLOS	2019 51.13.6H.02.07 P102 680.02	22.192,80	21.003,36	100%	1.189,44	0,00	1.215,95	0,00
51.13.6H.02.09	(ACIF/2017/217) ACIF SIMON OLIVER FERNANDO	2019 51.13.6H.02.09 P102 680.02	22.192,80	21.003,36	100%	1.189,44	0,00	1.215,95	0,00
51.13.6H.02.12	(ACIF/2017/223) ACIF VILLENA MARTINEZ VICTOR	2019 51.13.6H.02.12 P102 680.02	22.192,80	21.003,36	100%	1.189,44	0,00	1.215,95	0,00
51.13.6H.01.86	(FPU16/01409) AYUDA FPU: GARCIA VALERO MARIA DE LA CRUZ	2019 51.13.6H.01.86 P102 680.02	3.935,07	8.554,55	100%	0,00	-4.619,48	12.589,06	0,00
51.13.6H.01.92	(FPU16/04114) AYUDA FPU: SANCHEZ SAEZ XAVIER	2019 51.13.6H.01.92 P102 680.02	3.935,07	20.530,92	100%	0,00	-16.595,85	16,54	0,00
51.13.6H.01.96	(FPU16/04462) AYUDA FPU: GISBERT SANCHEZ JUAN IGNACIO	2019 51.13.6H.01.96 P102 680.02	3.935,07	14.314,60	100%	0,00	-10.379,53	6.232,86	0,00
51.13.6H.01.83	(FPU16/00887) AYUDA FPU: ESCALONA MONCHOLI FELIX	2019 51.13.6H.01.83 P102 680.02	3.935,07	20.530,92	100%	0,00	-16.595,85	16,54	0,00
51.13.6H.02.14	(RYC-2016-20471) PROGRAMA RAMÓN Y CAJAL: PIÑERO LLORENS, DAVID PABLO	2019 51.13.6H.02.14 P102 680.02	33.720,00	31.767,38	100%	1.952,62	0,00	666,49	0,00
51.13.6H.02.17	(ACIF/2017/243) FRANCISCO GÓMEZ DONOSO	2019 51.13.6H.02.17 P102 680.02	20.343,40	19.253,08	100%	1.090,32	0,00	1.090,32	0,00
51.13.6H.02.26	(BES-2017-080445) Contrato Predoctorales para la formación de Doctores: VIL	2019 51.13.6H.02.26 P102 680.02	25.550,00	10.265,46	100%	15.284,54	0,00	25.550,00	0,00
51.13.6H.02.28	(BES-2017-081598) Contrato Predoctorales para la formación de Doctores: FLO	2019 51.13.6H.02.28 P102 680.02	25.550,00	10.265,46	100%	15.284,54	0,00	25.550,00	0,00
51.13.6H.02.13	(FPU15/04446) AYUDA FPU: IVAN DEL PINO BASTIDA	2019 51.13.6H.02.13 P102 680.02	20.530,80	20.530,92	100%	0,00	-0,12	10.265,40	0,00
51.13.6H.02.20	(UCJ-2016-29016) UCJ: GIL GUIRADO, SALVADOR. CLIMA Y ORDENACIÓN DEL TERRI	2019 51.13.6H.02.20 P102 680.02	0,00	18.247,49	100%	0,00	-18.247,49	21.186,51	0,00
51.13.6H.02.30	(APOSTD/2018/084) APOSTD: FERNANDEZ FERNANDEZ, ROBERTO Mejora de sistema de	2019 51.13.6H.02.30 P102 680.03	23.617,50	23.407,52	100%	209,98	0,00	209,98	0,00
51.13.6H.02.24	(BES-2017-080278) Contrato Predoctorales para la formación de Doctores: MAR	2019 51.13.6H.02.24 P102 680.02	25.550,00	10.265,46	100%	15.284,54	0,00	25.550,00	0,00
51.13.6H.02.31	(APOSTD/2018/091) APOSTD: MARTINEZ MARQUEZ, ASCENSION Exploración proteómic	2019 51.13.6H.02.31 P102 680.02	23.117,50	22.907,52	100%	209,98	0,00	209,98	0,00
51.13.6H.02.16	(ACIF/2017/242) JOSÉ Mª GISBERT GONZÁLEZ	2019 51.13.6H.02.16 P102 680.02	20.343,40	14.002,24	100%	6.341,16	0,00	6.341,16	0,00
51.13.6H.02.19	(ACIF/2017/211) BEATRIZ SAAVEDRA GUILLEM	2019 51.13.6H.02.19 P102 680.02	20.343,40	19.147,80	100%	1.195,60	0,00	1.266,46	0,00
51.13.6H.02.21	(GRISOLIAP/2018/105) DISEÑO DE MATERIALES CARBONOSOS POROSOS DE ALTA DURABI	2019 51.13.6H.02.21 P102 680.02	11.096,40	5.336,86	100%	5.759,54	0,00	5.759,54	0,00
51.13.6H.02.22	(GRISOLIAP/2018/110) LA TEX 2020: MICROECONOMÍA	2019 51.13.6H.02.22 P102 680.02	11.096,40	5.336,86	100%	5.759,54	0,00	5.759,54	0,00
51.13.6H.02.23	(BES-2017-079737) CONTRATO PREDOCTORALES PARA LA FORMACIÓN DE DOCTORES: AVI	2019 51.13.6H.02.23 P102 680.02	25.550,00	10.265,46	100%	15.284,54	0,00	25.550,00	0,00
51.13.6H.02.27	(BES-2017-080505) Contrato Predoctorales para la formación de Doctores: VAZ	2019 51.13.6H.02.27 P102 680.02	25.550,00	10.265,46	100%	15.284,54	0,00	25.550,00	0,00
51.13.6H.02.29	(APOSTD/2018/220) APOSTD: DEL PINO CURBELO, MIGUEL. LA PREHISTORIA RECIENTE	2019 51.13.6H.02.29 P102 680.03	23.617,50	23.407,52	100%	209,98	0,00	209,98	0,00
51.13.6H.02.32	(APOSTD/2018/223) APOSTD: ORTUÑO GARCIA, NURIA Retardantes de llama en text	2019 51.13.6H.02.32 P102 680.03	24.117,50	23.907,52	100%	209,98	0,00	209,98	0,00
51.13.6H.02.15	(RYC-2016-20604) PROGRAMA RAMÓN Y CAJAL: SOLIVERES CODINA, SANTIAGO	2019 51.13.6H.02.15 P102 680.02	33.720,00	31.593,76	100%	2.126,24	0,00	2.310,56	0,00
51.13.6H.02.18	(ACIF/2017/244) MIGUEL ANGEL GÓMEZ SORIANO	2019 51.13.6H.02.18 P102 680.02	20.343,40	19.253,08	100%	1.090,32	0,00	1.090,32	0,00
51.13.6H.02.25	(BES-2017-080382) Contrato Predoctorales para la formación de Doctores: GAN	2019 51.13.6H.02.25 P102 680.02	25.550,00	11.390,64	100%	14.159,36	0,00	24.360,80	0,00
51.13.6H.02.51	(ACIF/2018/198) ACIF: ORTIZ CANO, RICARDO - ESTUDIO TEÓRICO-COMPUTACIONAL D	2019 51.13.6H.02.51 P102 680.02	7.397,60	7.001,12	100%	396,48	0,00	396,48	0,00
51.13.6H.02.68	(UAFPU2016-020) Ayuda para la contratación de CAÑIZARES GOMEZ, MARIA JOSE	2019 51.13.6H.02.68 P102 680.00	0,00	0,00	100%	0,00	0,00	17.831,99	0,00
51.13.6H.02.52	(ACIF/2018/200) ACIF: PAYA CUADRA, GLORIA - SRNAS Y PROTEÍNAS REGULADORAS I	2019 51.13.6H.02.52 P102 680.02	7.397,60	7.001,12	100%	396,48	0,00	396,48	0,00
51.13.6H.02.50	(ACIF/2018/197) ACIF: OPREA, SERGIU OVIDIU -SISTEMA ROBÓTICO DE RECONOCIMIE	2019 51.13.6H.02.50 P102 680.02	7.397,60	7.001,12	100%	396,48	0,00	396,48	0,00
51.13.6H.02.48	(ACIF/2018/194) ACIF: MOGHLI ARABI, AYMEN -CAMBIOS CATASTRÓFICOS EN LA VEGE	2019 51.13.6H.02.48 P102 680.02	7.397,60	4.742,71	100%	2.654,89	0,00	2.654,89	0,00
51.13.6H.02.54	(ACIF/2018/207) ACIF: SAEZ FORCADA, LIDIA - BASES METODOLÓGICAS PARA EL EMP	2019 51.13.6H.02.54 P102 680.02	7.397,60	7.001,12	100%	396,48	0,00	396,48	0,00
51.13.6H.02.66	(UAFPU2016-014) Ayuda para la contratación de NAVARRO RUIZ, SANDRA	2019 51.13.6H.02.66 P102 680.00	0,00	0,00	100%	0,00	0,00	17.831,99	0,00
51.13.6H.02.49	(ACIF/2018/196) ACIF: NAVARRO PEREZ, M ANGEL - APLICACIÓN DE HERRAMIENTAS A	2019 51.13.6H.02.49 P102 680.02	7.397,60	7.001,12	100%	396,48	0,00	396,48	0,00
51.13.6H.02.65	(UAFPU2016-012) Ayuda para la contratación de RAUL COBO VELACORACHO	2019 51.13.6H.02.65 P102 680.00	0,00	0,00	100%	0,00	0,00	17.831,99	0,00
51.13.6H.02.64	(UAFPU2016-005) Ayuda para la contratación de ALAMINOS FERNANDEZ, ANTONIO F	2019 51.13.6H.02.64 P102 680.00	0,00	0,00	100%	0,00	0,00	17.831,99	0,00
51.13.6H.02.33	(APOSTD/2018/101) APOSTD: RODRIGUEZ SANCHEZ, MARIA ISABEL Innovation failur	2019 51.13.6H.02.33 P102 680.02	23.117,50	22.891,65	100%	225,85	0,00	225,85	0,00
51.13.6H.02.34	(UCJ-2016-27636) UCJ: SALINAS TORRES, DAVID. ELECTROCATÁLISIS Y ELECTROQU	2019 51.13.6H.02.34 P102 680.00	35.000,00	0,00	100%	35.000,00	0,00	35.000,00	0,00



CÓDIGO DE GASTO	DESCRIPCIÓN	PARTIDA PRESUPUESTARIA	DR. REC NETO_2018	OBLIG. REC. 2018	COEF_FIN	DESVIACIÓN POSITIVA	DESVIACIÓN NEGATIVA	DESV. ACU POSITIVA	DESV. ACU NEGATIVA
51.13.6H.02.56	(ACIF/2018/211) ACIF: TOMAS LOPEZ, MARIA BARALIDA - ESTUDIO E IMPLEMENTACIÓ	2019 51.13.6H.02.56 P102 680.02	7.397,60	7.001,12	100%	396,48	0,00	396,48	0,00
51.13.6H.02.67	(UAFPU2016-018) Ayuda para la contratacion de TORRES GOMARIZ, OCTAVIO	2019 51.13.6H.02.67 P102 680.00	0,00	0,00	100%	0,00	0,00	17.831,99	0,00
51.13.6H.02.69	(UAFPU2016-026) Ayuda para la contratacion de CUADRADO COLLADOS, CARLOS	2019 51.13.6H.02.69 P102 680.00	0,00	0,00	100%	0,00	0,00	17.831,99	0,00
51.13.6H.02.59	(RYC-2011-08222) RYC: PRADOS MARTINEZ, FERNANDO	2019 51.13.6H.02.59 P102 680.00	0,00	0,00	100%	0,00	0,00	702,50	0,00
51.13.6H.02.57	(ACIF/2018/212) ACIF: TORREGROSA CARRETERO, DANIEL - DETERMINACIÓN DE METAL	2019 51.13.6H.02.57 P102 680.02	554,85	725,13	100%	0,00	-170,28	6.672,47	0,00
51.13.6H.02.55	(ACIF/2018/210) ACIF: TENORIO MACIA, JOSE CARLOS - REINO UNIDO Y LA UNIÓN E	2019 51.13.6H.02.55 P102 680.02	7.397,60	7.001,12	100%	396,48	0,00	396,48	0,00
51.13.6H.02.47	(ACIF/2018/179) ACIF:ALDEGUER RIQUELME, BORJA - DESARROLLO Y APLICACIÓN DE H	2019 51.13.6H.02.47 P102 680.02	7.397,60	7.001,12	100%	396,48	0,00	396,48	0,00
51.13.6H.02.53	(ACIF/2018/204) ACIF: ROMERO PUIG, NOELIA - MONITORIZACIÓN DE CULTIVOS MEDI	2019 51.13.6H.02.53 P102 680.02	7.397,60	7.001,12	100%	396,48	0,00	396,48	0,00
51.13.6H.02.71	(UAFPU2016-031) Ayuda para la contratacion de FERRANDEZ VIDAL, AFRANZAZU DEL	2019 51.13.6H.02.71 P102 680.00	0,00	0,00	100%	0,00	0,00	17.831,99	0,00
51.13.6H.02.79	(UAFPU2017-040) Ayuda para la contratacion de: Labella Sanfrutos, José Igna	2019 51.13.6H.02.79 P102 680.00	0,00	0,00	100%	0,00	0,00	19.253,08	0,00
51.13.6H.02.82	(UAFPU2017-005) Ayuda para la contratacion de: ALONSO STEMBERG, KRISTIAN	2019 51.13.6H.02.82 P102 680.00	0,00	0,00	100%	0,00	0,00	19.253,08	0,00
51.13.6H.02.78	(UAFPU2017-007) Ayuda para la contratacion predoctoral de: Avila Martínez,	2019 51.13.6H.02.78 P102 680.00	0,00	0,00	100%	0,00	0,00	19.253,08	0,00
51.13.6H.02.73	(UAFPU2016-034) Ayuda para la contratacion de MARTIN GARCIA, MARIA IRIS	2019 51.13.6H.02.73 P102 680.00	0,00	0,00	100%	0,00	0,00	17.831,99	0,00
51.13.6H.02.83	(UAFPU2017-047) Ayuda para la contratacion de: Martínez García, Alba	2019 51.13.6H.02.83 P102 680.00	0,00	0,00	100%	0,00	0,00	19.253,08	0,00
51.13.6H.02.76	(UAFPU2017-006) Ayuda para la contratacion predoctoral de: Aparicio Flores,	2019 51.13.6H.02.76 P102 680.00	0,00	0,00	100%	0,00	0,00	19.253,08	0,00
51.13.6H.02.70	(UAFPU2016-030) Ayuda para la contratacion de COTS SEGURA, AINHOA	2019 51.13.6H.02.70 P102 680.00	0,00	0,00	100%	0,00	0,00	17.831,99	0,00
51.13.6H.02.84	(UAFPU2017-014) Ayuda para la contratacion de: Bernabeu Martínez, Melania	2019 51.13.6H.02.84 P102 680.00	0,00	0,00	100%	0,00	0,00	19.253,08	0,00
51.13.6H.02.85	(UAFPU2017-055) Ayuda para la contratacion de: Miralles Gómez, Carmen	2019 51.13.6H.02.85 P102 680.00	0,00	0,00	100%	0,00	0,00	19.253,08	0,00
51.13.6H.02.72	(UAFPU2016-033) Ayuda para la contratacion de MATURANO RUIZ, ADRIAN	2019 51.13.6H.02.72 P102 680.00	0,00	0,00	100%	0,00	0,00	17.831,99	0,00
51.13.6H.02.77	(UAFPU2017-067) Ayuda para la contratacion de: Saez Cases, Andrés	2019 51.13.6H.02.77 P102 680.00	0,00	0,00	100%	0,00	0,00	19.253,08	0,00
51.13.6H.02.81	(UAFPU2017-008) Ayuda para la contratacion de: Basso Rial, Ricardo Manuel	2019 51.13.6H.02.81 P102 680.00	0,00	0,00	100%	0,00	0,00	19.253,08	0,00
51.13.6H.02.86	(UAFPU2017-063) Ayuda para la contratacion de: Rabat Blázquez, Alvaro	2019 51.13.6H.02.86 P102 680.00	0,00	0,00	100%	0,00	0,00	19.253,08	0,00
51.13.6H.02.80	(UAFPU2017-080) Ayuda para la contratacion de: Souba Dols, Gabriel Jacques	2019 51.13.6H.02.80 P102 680.00	0,00	0,00	100%	0,00	0,00	19.253,08	0,00
51.80.2T.00.02	(GE-CURSOS) CURSOS DE VALENCIÀ	2019 51.80.2T.00.02 P101 226.99	13.753,00	2.653,30	100%	11.099,70	0,00	10.556,90	0,00
51.70.6I.00.04	(PO FEDER 2007-2013 (G.V.) 02/05/2014) TITULO PROVISIONAL:FINANCIACION INFR	2019 51.70.6I.00.04 P102 680.00	0,00	0,00	100%	0,00	0,00	90,00	0,00
51.70.6I.00.02	(PO FEDER 2007-2013 (G.V.)22/06/2012) PO FEDER 2007 2013 G.V ACUERDO CONSELL	2019 51.70.6I.00.02 P102 680.00	0,00	0,00	100%	0,00	0,00	3.608,13	0,00
51.70.6I.00.07	(EQC2018-004482-P) Sistema acoplado TGDSC-MS-FTIR	2019 51.70.6I.00.07 P102 680.00	0,00	0,00	100%	0,00	0,00	96.875,00	0,00
51.70.6I.00.01	(PO FEDER 2007-2013 (G.V.)30/09/2011) CONSTRUCCION CENTRO ING.CIVIL Y EQUIP.	2019 51.70.6I.00.01 P102 680.00	0,00	0,00	100%	0,00	0,00	2.744,28	0,00
51.60.2T.00.02	CURSOS DE CHINO Y JAPONÉS	2019 51.60.2T.00.02 P101 200.00	33.821,50	0,00	100%	33.821,50	0,00	35.784,00	0,00
51.80.2T.00.01	(GE) GE CURS DE CAPACITACIO	2019 51.80.2T.00.01 P103 226.12	165.524,92	114.031,75	100%	51.493,17	0,00	15.465,85	0,00
51.70.6I.00.06	(EQC2018-004065-P) Espectrómetro de masas de triple cuadrupolo con ionizaci	2019 51.70.6I.00.06 P102 680.00	0,00	0,00	100%	0,00	0,00	136.726,50	0,00
51.70.6I.00.03	(PO FEDER 2007-2013 (G.V.)08/10/2010) EQUIPAMIENTO CIENTIFICO PARA EL ESTUDI	2019 51.70.6I.00.03 P102 680.00	0,00	0,00	100%	0,00	0,00	50,00	0,00
51.70.6I.00.05	(IDIFEDER/2018/004) Adquisición de un cromatografo de gases con detector de	2019 51.70.6I.00.05 P102 680.07	185.500,00	185.000,00	100%	500,00	0,00	500,00	0,00
51.90.2E.00.02	(GE-CONVENIO) GE CONVENIO FUNDACION TRINIDAD ALFONSO	2019 51.90.2E.00.02 P103 226.08	0,00	16.823,82	100%	0,00	-16.823,82	1.177,37	0,00
71.20.2E.00.14	(GE) GE SEDE UNIVERSITARIA DE DENIA	2019 71.20.2E.00.14 P103 230.02	0,00	9.122,95	100%	0,00	-9.122,95	7.154,25	0,00
71.20.2E.00.12	(GE) GE SEDE UNIVERSITARIA DE PETRER	2019 71.20.2E.00.12 P103 230.02	100,00	7.908,74	100%	0,00	-7.808,74	20.828,57	0,00
51.80.6M.00.03	(AYTOALICANTE2-17FPA) ORGANITZACIO DELS CURSOS DE VALENCIÀ PER AL CENTRE...	2019 51.80.6M.00.03 P102 680.99	0,00	1.515,29	100%	0,00	-1.515,29	266,47	0,00
52.00.2T.00.01	(GE) GE CURSOSTALLERES	2019 52.00.2T.00.01 P103 226.12	26.498,75	27.599,78	100%	0,00	-1.101,03	735,87	0,00
71.00.2T.00.01	(GE) GE VIGILANCIA TECNOLOGICA: ESTRATEGIAS ... MOOC	2019 71.00.2T.00.01 P101 200.00	0,00	0,00	100%	0,00	0,00	1.500,00	0,00
71.20.2E.00.13	(GE) GE SEDE UNIVERSITARIA DE ELDA	2019 71.20.2E.00.13 P103 230.02	0,00	10.190,05	100%	0,00	-10.190,05	933,75	0,00

CÓDIGO DE GASTO	DESCRIPCIÓN	PARTIDA PRESUPUESTARIA	DR. REC. NETO_2018	OBLIG. REC. 2018	COEF_FIN	DESVIACIÓN POSITIVA	DESVIACIÓN NEGATIVA	DESV. ACU POSITIVA	DESV. ACU NEGATIVA	
51.80.6M.00.02	(INFORMACION1-17F) ELABORACIO DEL CURS B1 DE VALENCIÀ PER AL DIARI ...	2019 51.80.6M.00.02 P102	680.00	0,00	0,00	100%	0,00	0,00	53,39	0,00
71.20.2T.00.01	(GE) GE CURSOS CON CREDITOS SEDES UNIVERSITARIA	2019 71.20.2T.00.01 P103	226.99	14.942,15	20,00	100%	14.922,15	0,00	719,80	0,00
51.80.6M.00.04	(AYTOALICANTE1-18FPA)ORGANITZACIÓ DELS CURSOS DE VALENCIÀ PER AL CENTRE MUN	2019 51.80.6M.00.04 P102	680.17	8.238,64	3.600,00	100%	4.638,64	0,00	3.650,00	0,00
60.10.6Q.00.01	(A-GE) GE CATEDRA PEDRO FERRANDIZ DEL DEPORTE	2019 60.10.6Q.00.01 P102	680.99	20.000,00	4.330,35	100%	15.669,65	0,00	18.268,08	0,00
71.20.2E.00.15	(GE) GE SEDE UNIVERSITARIA DE TORREVIEJA	2019 71.20.2E.00.15 P103	230.02	0,00	84.799,69	100%	0,00	-84.799,69	5.681,50	0,00
70.40.6G.00.01	(REDES-INNOVAESTIC) JORNADAS REDES 2017 Y TIC INNOVAESTIC 2017	2019 70.40.6G.00.01 P102	680.99	25.327,00	10.988,76	100%	14.338,24	0,00	27.731,36	0,00
40.20.6F.00.03	Fondos de Investigación IVA No	2019 40.20.6F.00.03 P102	680.00	0,00	0,00	100%	0,00	0,00	18,91	0,00
40.20.6N.00.02	Otros fondos finalistas (IVA "N")	2019 40.20.6N.00.02 P101	680.00	0,00	0,00	100%	0,00	0,00	1.430,25	0,00
37.00.6V.00.04	Convocatorias anuales Vicerrectado	2019 37.00.6V.00.04 P150	680.00	0,00	0,00	100%	0,00	0,00	141,25	0,00
40.20.2E.00.01	Capítulo 2 con especifica (Programas)	2019 40.20.2E.00.01 P101	200.00	0,00	0,00	100%	0,00	0,00	1.221,31	0,00
37.00.6V.00.02	Convocatorias anuales Vicerrectado	2019 37.00.6V.00.02 P150	680.00	0,00	0,00	100%	0,00	0,00	223,83	0,00
37.00.6V.00.07	Convocatorias anuales Vicerrectado	2019 37.00.6V.00.07 P150	680.00	0,00	0,00	100%	0,00	0,00	3.026,99	0,00
37.00.6V.00.08	Convocatorias anuales Vicerrectado	2019 37.00.6V.00.08 P150	680.00	0,00	0,00	100%	0,00	0,00	383,95	0,00
37.00.6S.00.03	Fondos de Investigación IVA Si	2019 37.00.6S.00.03 P102	680.00	0,00	0,00	100%	0,00	0,00	195,70	0,00
40.20.6A.00.01	Inversiones 620	2019 40.20.6A.00.01 P104	620.00	0,00	0,00	100%	0,00	0,00	4.573,19	0,00
40.20.6R.00.01	Retenciones	2019 40.20.6R.00.01 P102	680.00	0,00	0,00	100%	0,00	0,00	77.735,67	0,00
37.00.6V.00.05	Convocatorias anuales Vicerrectado	2019 37.00.6V.00.05 P150	680.00	0,00	0,00	100%	0,00	0,00	235,24	0,00
40.20.6F.00.01	Fondos de Investigación IVA No	2019 40.20.6F.00.01 P102	680.00	0,00	0,00	100%	0,00	0,00	29.513,84	0,00
37.00.6V.00.06	Convocatorias anuales Vicerrectado	2019 37.00.6V.00.06 P150	680.00	0,00	0,00	100%	0,00	0,00	930,66	0,00
40.20.2G.00.01	Generales	2019 40.20.2G.00.01 P102	200.00	0,00	0,00	100%	0,00	0,00	32.035,74	0,00
40.20.4B.00.01	Becas y ayudas	2019 40.20.4B.00.01 P102	480.00	0,00	0,00	100%	0,00	0,00	390,84	0,00
40.20.6F.00.02	Fondos de Investigación IVA No	2019 40.20.6F.00.02 P102	680.00	0,00	0,00	100%	0,00	0,00	1.099,31	0,00
40.20.6K.00.01	Acciones complementarias y difusión	2019 40.20.6K.00.01 P102	680.00	0,00	0,00	100%	0,00	0,00	6.451,57	0,00
40.20.6N.00.01	Otros fondos finalistas (IVA "N")	2019 40.20.6N.00.01 P101	680.00	0,00	0,00	100%	0,00	0,00	702,08	0,00
37.00.6V.00.01	Convocatorias anuales Vicerrectado	2019 37.00.6V.00.01 P150	680.00	0,00	0,00	100%	0,00	0,00	5,12	0,00
37.00.6V.00.03	Convocatorias anuales Vicerrectado	2019 37.00.6V.00.03 P150	680.00	0,00	0,00	100%	0,00	0,00	167,77	0,00
32.60.6N.00.02	(FONTILLES1-17I) CONSERVACION Y PUESTA EN VALOR DEL ARCHIVO..	2018 32.60.6N.00.02 Pxxx	680.00	8.897,72	0,00	100%	8.897,72	0,00	8.897,72	0,00
50.00.0I.00.00	Ingresos de investigación	2018 50.00.0I.00.00		32.668,88	0,00	100%	32.668,88	0,00	32.668,88	0,00
50.00.0I.00.00	Ingresos de investigación	2018 50.00.0I.00.00		3.500,00	0,00	100%	3.500,00	0,00	3.500,00	0,00
10.00.6N.00.02	(COMPENSACIÓN GEST.AYU. Y PROGR.) GESTION DE AYUDAS Y CONTRATOS MEC	2018 10.00.6N.00.02		4.750,00	0,00	100%	4.750,00	0,00	4.750,00	0,00
50.00.0I.00.00	Ingresos de investigación	2018 50.00.0I.00.00		153.252,92	0,00	100%	153.252,92	0,00	153.252,92	0,00
50.00.0G.00.00	Ingresos para subvenciones	2018 50.00.0G.00.00		480,00	0,00	100%	480,00	0,00	480,00	0,00
50.00.0G.00.00	Ingresos para subvenciones	2018 50.00.0G.00.00		6.285,00	0,00	100%	6.285,00	0,00	6.285,00	0,00
41.10.6M.00.03	(SCM1-18XPA) COLLABORATION WITH THE '18TH INTERNATIONAL CONFERENCE ON DENSITY-FUNCTIONAL	2018 41.10.6M.00.03		2.640,00	0,00	100%	2.640,00	0,00	2.640,00	0,00
71.20.2E.00.10	(GE-PPUA2014-2017) PA CURSOS DE VERANO	2018 71.20.2E.00.10		856,98	0,00	100%	856,98	0,00	856,98	0,00
34.50.6M.00.04	INPAULA 1-18FPA) CURSO MOVIMIENTOS RÍTMICOS Y REFLEJOS PRIMITIVOS EN INFANTIL	2018 34.50.6M.00.04		2.053,04	0,00	100%	2.053,04	0,00	2.053,04	0,00
50.00.0I.00.00	Ingresos de investigación	2018 50.00.0I.00.00		35.000,00	0,00	100%	35.000,00	0,00	35.000,00	0,00
51.90.2G.00.01	GASTOS CORRIENTES SERVICIO DE DEPORTES	2018 51.90.2G.00.01		5.352,53	0,00	100%	5.352,53	0,00	5.352,53	0,00
36.60.6M.00.01	(ESTUDIOSAMPERE1-18XPA) MECENAZGO DE LA ACTIVIDADES DE ORGANIZACIÓN Y REALIZACIÓN DEL III	2018 36.60.6M.00.01		154,00	0,00	100%	154,00	0,00	154,00	0,00
36.60.6M.00.02	(GESPOINT1-18XPA) MECENAZGO DE LAS ACTIVIDADES DE ORGANIZACIÓN Y REALIZACIÓN DEL III CONGI	2018 36.60.6M.00.02		154,00	0,00	100%	154,00	0,00	154,00	0,00

CÓDIGO DE GASTO	DESCRIPCIÓN	PARTIDA PRESUPUESTARIA	DR. REC. NETO_2018	OBLIG. REC. 2018	COEF_FIN	DESVIACIÓN POSITIVA	DESVIACIÓN NEGATIVA	DESV. ACU POSITIVA	DESV. ACU NEGATIVA
50.00.0I.00.00	Ingresos de investigación	2018 50.00.0I.00.00	195.042,60	0,00	100%	195.042,60	0,00	195.042,60	0,00
50.00.0I.00.00	Ingresos de investigación	2018 50.00.0I.00.00	20.530,80	0,00	100%	20.530,80	0,00	20.530,80	0,00
50.00.0I.00.00	Ingresos de investigación	2018 50.00.0I.00.00	126.606,60	0,00	100%	126.606,60	0,00	126.606,60	0,00
51.80.6N.00.03	(INFORMACION3-17F) ELABORACIO DEL CURS C1 DE VALENCIÀ PER AL DIARI...	51.80.6N.00.03	1.967,94	0,00	100%	1.967,94	0,00	1.967,94	0,00
20.10.6M.00.04	(AGUASALICANTE1-18XPA) MECENAZGO DE LAS ACTIVIDADES DE ORGANIZACIÓN Y REALIZACIÓN DE FU...	20.10.6M.00.04	264,00	0,00	100%	264,00	0,00	264,00	0,00
20.10.6M.00.03	(VALCASADO1-18XPA) MECENAZGO DE LAS ACTIVIDADES DE ORGANIZACIÓN Y REALIZACIÓN DE FUTUR...	20.10.6M.00.03	220,00	0,00	100%	220,00	0,00	220,00	0,00
51.80.6M.00.05	(AYTOGUARDAMAR1-18FPA) ORGANITZACIÓ DE DOS CURSOS DE VALENCIÀ , UN CURS DE NIVELL C1 I UN...	51.80.6M.00.05	729,52	0,00	100%	729,52	0,00	729,52	0,00
34.20.6M.00.06	(ALFONSMAGNANIM1-18XPA) MECENAZGO DE LAS ACTIVIDADES DE ORGANIZACIÓN Y REALIZACIÓN DE RECE...	34.20.6M.00.06	1.635,82	0,00	100%	1.635,82	0,00	1.635,82	0,00
34.40.6N.00.01	(OTISALICANTE1-17I) INVESTIGACION SOBRE SOLUCIONES DE ACONDICIONAMIENTO	34.40.6N.00.01	2.640,00	0,00	100%	2.640,00	0,00	2.640,00	0,00
71.20.6M.00.04	(AYTOFUENTEALAMO1-18XPA) MECENAZGO DE LA ACTIVIDAD FORMATIVA: ITINERARIO DE PATRIMONIO I...	71.20.6M.00.04	264,00	0,00	100%	264,00	0,00	264,00	0,00
20.80.6M.00.04	(UNIVERSIDADTAMALIPAS1-18FPA) REALIZACIÓN DE UN CURSO EN LÍNEA DE FACILITADORES DE CUIDA...	20.80.6M.00.04	143,47	0,00	100%	143,47	0,00	143,47	0,00
51.80.6M.00.06	(AYTOCASTALLA1-18FPA) ORGANITZACIÓ DELS CURSOS DE VALENCIÀ C2 PER A L'AJUNTAMENT DE CA...	51.80.6M.00.06	415,52	0,00	100%	415,52	0,00	415,52	0,00
20.10.6M.00.05	(ADLYPSE1-18XPA) MECENAZGO DE LAS ACTIVIDADES DE ORGANIZACIÓN Y REALIZACIÓN DE FUTUR, I...	20.10.6M.00.05	264,00	0,00	100%	264,00	0,00	264,00	0,00
20.10.6M.00.06	(CDLFILOSOFIA1-18XPA) MECENAZGO DE LAS ACTIVIDADES DE ORGANIZACIÓN Y REALIZACIÓN DE FUTU...	20.10.6M.00.06	88,00	0,00	100%	88,00	0,00	88,00	0,00
33.30.6M.00.09	(LUNEAUTECHNOLOGY3-18FPA) REALIZACIÓN DE WEBINAR	33.30.6M.00.09	88,00	0,00	100%	88,00	0,00	88,00	0,00
50.00.0G.00.00	Ingresos para subvenciones	2018 50.00.0G.00.00	1.800,00	0,00	100%	1.800,00	0,00	1.800,00	0,00
33.30.6M.00.10	(COOOA2-18FPA) CURSO DE TERAPIA VISUAL BASADA EN LA EVIDENCIA CIENTÍFICA	2018 33.30.6M.00.10	968,00	0,00	100%	968,00	0,00	968,00	0,00
33.30.6M.00.11	(CNOO1-18FPA) CURSO PROTOCOLOS CLÍNICOS EN TERAPIA VISUAL	2018 33.30.6M.00.11	792,00	0,00	100%	792,00	0,00	792,00	0,00
50.00.0G.00.00	Ingresos para subvenciones	2018 50.00.0G.00.00	39.060,00	0,00	100%	39.060,00	0,00	39.060,00	0,00
51.60.2E.00.08	(GE-PPUA2016-2017) PA FONDOS SEPIE MOVILIDAD ERASMUS PAS KA103	2018 51.60.2E.00.08	1.614,76	0,00	100%	1.614,76	0,00	1.614,76	0,00
51.60.2E.00.07	(GE-PPUA2013-2016) PA FONDOS SEPIE APOYO ORGANIZATIVO MOVILIDAD ERASMUS KA103	2018 51.60.2E.00.07	14.146,09	0,00	100%	14.146,09	0,00	14.146,09	0,00
40.70.6M.00.07	(COLEGIONOTARIALV1-18XPA) MECENAZGO DE LAS ACTIVIDADES DE ORGANIZACIÓN Y REALIZACIÓN D...	2018 40.70.6M.00.07	153,20	0,00	100%	153,20	0,00	153,20	0,00
35.10.6N.00.03	(ELZ1-17F) INNOVACION Y PROPIEDAD INTELECTUAL EN ..	2018 35.10.6N.00.03	220,00	0,00	100%	220,00	0,00	220,00	0,00
40.70.6M.00.08	(FEISCANDINAVIAN1-18FPA) IMPARTICIÓN DE FORMACIÓN EN VALORACIÓN INMOBILIARIA , MÉTODOS DE C...	2018 40.70.6M.00.08	721,60	0,00	100%	721,60	0,00	721,60	0,00
31.00.6M.00.02	(RACIABARCELONA1-1FPA) REALIZACIÓN DE UNAS JORNADAS DE FORMACIÓN SOBRE SISMOLOGÍA	2018 31.00.6M.00.02	538,00	0,00	100%	538,00	0,00	538,00	0,00
50.10.4B.00.01	BECAS Y AYUDAS P.F. BECAS SALARIO	2018 50.10.4B.00.01	25.000,00	0,00	100%	25.000,00	0,00	25.000,00	0,00
40.70.6M.00.04	(CREAMA1-18FPA) ACTIVITAT FORMATIVA , CREA CIÓ D'UN MOOC PER AL FOMENT DE LA MODERNITZACIÓ	2018 40.70.6M.00.04	1.848,00	0,00	100%	1.848,00	0,00	1.848,00	0,00
35.10.6N.00.03	(ELZ1-17F) INNOVACION Y PROPIEDAD INTELECTUAL EN ..	2018 35.10.6N.00.03	2.400,00	0,00	100%	2.400,00	0,00	2.400,00	0,00
50.00.0G.00.00	Ingresos para subvenciones	2018 50.00.0G.00.00	13.038,81	0,00	100%	13.038,81	0,00	13.038,81	0,00
50.00.0G.00.00	Ingresos para subvenciones	2018 50.00.0G.00.00	21.100,00	0,00	100%	21.100,00	0,00	21.100,00	0,00
34.60.6M.00.03	(MARGARITAGALLARDO1-18XPA) MECENAZGO DE LAS ACTIVIDADES DE ORGANIZACIÓN Y REALIZACIÓN...	2018 34.60.6M.00.03	2.024,00	0,00	100%	2.024,00	0,00	2.024,00	0,00
50.00.0G.00.00	Ingresos para subvenciones	2018 50.00.0G.00.00	900,00	0,00	100%	900,00	0,00	900,00	0,00
51.60.2E.00.11	(GE-FONDOS SEPIE) FONDOS SEPIE . APOYO ORGANIZATIVO MOVILIDAD ERASMUS KA107	51.60.2E.00.11	2.522,46	0,00	100%	2.522,46	0,00	2.522,46	0,00
51.60.2E.00.10	(GE-FONDOS SEPIE) FONDOS SEPIE MOVILIDAD ERASMUS PERSONALKA107	51.60.2E.00.10	68.684,19	0,00	100%	68.684,19	0,00	68.684,19	0,00
51.60.4M.00.05	FONDOS SEPIE MOVILIDAD ERASMUS ESTUDIOS KA107	51.60.4M.00.05	78.617,00	0,00	100%	78.617,00	0,00	78.617,00	0,00
50.00.0G.00.00	Ingresos para subvenciones	2018 50.00.0G.00.00	1.200,00	0,00	100%	1.200,00	0,00	1.200,00	0,00
2018 60.10.2G.00.01	GASTOS CORRIENTES CONSEJO SOCIAL	2018 60.10.2G.00.01	11.034,96	0,00	100%	11.034,96	0,00	11.034,96	0,00
50.10.4B.00.01	BECAS Y AYUDAS P.F. BECAS SALARIO	2018 50.10.4B.00.01	421.200,00	0,00	100%	421.200,00	0,00	421.200,00	0,00
50.10.4B.00.01	BECAS Y AYUDAS P.F. BECAS SALARIO	2018 50.10.4B.00.01	696.800,00	0,00	100%	696.800,00	0,00	696.800,00	0,00
50.10.4B.00.01	BECAS Y AYUDAS P.F. BECAS SALARIO	2018 50.10.4B.00.01	1.937.200,00	0,00	100%	1.937.200,00	0,00	1.937.200,00	0,00



CÓDIGO DE GASTO	DESCRIPCIÓN	PARTIDA PRESUPUESTARIA	DR. REC NETO_2018	OBLIG. REC. 2018	COEF_FIN	DESVIACIÓN POSITIVA	DESVIACIÓN NEGATIVA	DESV. ACU POSITIVA	DESV. ACU NEGATIVA
50.00.0G.00.00	Ingresos para subvenciones	2018 50.00.0G.00.00	480,00	0,00	100%	480,00	0,00	480,00	0,00
50.00.0G.00.00	Ingresos para subvenciones	2018 50.00.0G.00.00	71.024,45	0,00	100%	71.024,45	0,00	71.024,45	0,00
11.40.6N.00.01	(IGUALDADENLADIVERSIDAD) CONVENIO CONSELLERIA IGUALDAD FOMENTO IGUALDAD EN LA DIV...	2018 11.40.6N.00.01	9.000,00	0,00	100%	9.000,00	0,00	9.000,00	0,00
11.40.6N.00.01	(IGUALDADENLADIVERSIDAD) CONVENIO CONSELLERIA IGUALDAD FOMENTO IGUALDAD EN LA DIV...	2018 11.40.6N.00.01	21.000,00	0,00	100%	21.000,00	0,00	21.000,00	0,00
42.00.6M.00.06	(CONSELLERIAEDUCACION1-18I) ACTUACIONES ARQUEOLOGICAS: BOU FERRER	2018 42.00.6M.00.06	0,01	0,00	100%	0,01	0,00	0,01	0,00
42.00.6M.00.06	(CONSELLERIAEDUCACION1-18I) ACTUACIONES ARQUEOLOGICAS: BOU FERRER	2018 42.00.6M.00.06	0,01	0,00	100%	0,01	0,00	0,01	0,00
50.00.0G.00.00	Ingresos para subvenciones	2018 50.00.0G.00.00	12.081,72	0,00	100%	12.081,72	0,00	12.081,72	0,00
50.00.0G.00.00	Ingresos para subvenciones	2018 50.00.0G.00.00	19.526,00	0,00	100%	19.526,00	0,00	19.526,00	0,00
50.00.0G.00.00	Ingresos para subvenciones	2018 50.00.0G.00.00	37.805,39	0,00	100%	37.805,39	0,00	37.805,39	0,00
50.00.0G.00.00	Ingresos para subvenciones	2018 50.00.0G.00.00	38.091,00	0,00	100%	38.091,00	0,00	38.091,00	0,00
50.00.0G.00.00	Ingresos para subvenciones	2018 50.00.0G.00.00	473.814,11	0,00	100%	473.814,11	0,00	473.814,11	0,00
50.00.0G.00.00	Ingresos para subvenciones	2018 50.00.0G.00.00	350.932,67	0,00	100%	350.932,67	0,00	350.932,67	0,00
			<b>11.798.975,54</b>	<b>7.410.445,42</b>		<b>6.429.860,49</b>	<b>-2.041.330,37</b>	<b>10.803.103,31</b>	<b>0,00</b>

Las precedentes Cuentas Anuales comprenden todas las operaciones verificadas en el período de su referencia, y están conformes con los documentos que constituyen su justificación.

ALICANTE 20 de junio de 2018





**UNIVERSITAT JAUME I**



## 1. Introducción.

La Intervención General de la Generalitat en uso de las competencias que le atribuye el capítulo IV del título VI de la Ley 1/2015, de 6 de febrero, de hacienda pública, del sector público instrumental y de subvenciones, ha realizado trabajos de revisión y verificación de las cuentas anuales que comprenden el balance, la cuenta del resultado económico-patrimonial, el estado de liquidación del presupuesto y la memoria de la entidad UNIVERSITAT JAUME I DE CASTELLÓ correspondientes al ejercicio 2018, en colaboración con la firma de auditoría MAZARS AUDITORES, S.L.P. en virtud del contrato (CNMY18/INTGE/04 – Lote 6) suscrito con la Conselleria de Hacienda y Modelo Económico a propuesta de la Intervención General de la Generalitat y en el marco del Plan de Auditorías del Sector Público correspondiente al ejercicio 2019.

Como resultado de los trabajos de control, realizados en base a las Normas de Auditoría del Sector Público, Normas Técnicas de Auditoría e Instrucciones dictadas por la Intervención General de la Generalitat, con fecha 14 de junio de 2019 se emite informe de auditoría pública de regularidad contable con carácter provisional. La entidad, en el plazo concedido al efecto por la Intervención General de la Generalitat, ha presentado escrito de alegaciones al citado informe. Habiendo sido objeto de examen las alegaciones presentadas, procede estimar las mismas y emitir el presente informe que tiene el carácter de definitivo.

## 2. Consideraciones Generales.

Se muestran en el siguiente cuadro:

<b>Denominación completa del ente auditado</b>	Universitat Jaume I de Castelló. (en adelante UJI o la Universitat)
<b>Tipo de ente (artículo 2.3 Ley 1/2015)</b>	Art. 2.5 Universidad pública dependiente de la Generalitat
<b>Clasificación dentro del sector público (artículo 3 Ley 1/2015).</b>	La Universitat Jaume I es una institución de derecho público dotada de personalidad jurídica propia y patrimonio propio. Como institución de educación superior, goza de autonomía académica, económica, financiera y de gobierno, de acuerdo con el artículo 27.10 de la Constitución española y la legislación vigente.
<b>Conselleria de adscripción</b>	No procede.
<b>Código de identificación orgánica en Presupuesto Generalitat</b>	No procede.
<b>Norma de creación</b>	Ley 3/1991, de 19 de febrero, de la Generalitat Valenciana, por la que se crea la Universitat Jaume I de Castellón.
<b>Estatutos y/o normativa reguladora de su organización y funcionamiento</b>	El Gobierno Valenciano mediante Decreto 144/2015, de 18 de septiembre, del Consell, aprobó la última modificación de los Estatutos de la Universitat Jaume I de Castelló, previamente reformados por Decreto 116/2010 y por Decreto 67/2013, aprobados por el Consell.



<b>Objeto/fines institucionales</b>	<p>La UJI procurará la formación integral de sus miembros para la participación en el progreso de la sociedad, y contribuirá a alcanzar una convivencia pacífica, justa, solidaria, no discriminatoria y respetuosa con el medio ambiente, y ejercerá su vocación universal a partir de la inserción en la tradición histórica y cultural del entorno, mediterránea y europea. Sus fines son, principalmente:</p> <ul style="list-style-type: none"><li>a) Dedicar una especial atención al estudio y desarrollo de la cultura, la ciencia y la técnica de la Comunitat Valenciana, partiendo del entorno histórico, social y económico en que se encuentra insertada la Universitat.</li><li>b) Desarrollar y prestar servicios con criterios de calidad mediante la promoción de la mejora continuada y el fomento de la excelencia.</li><li>c) Sobresalir en la docencia y en la formación para la investigación.</li><li>d) Sobresalir en la investigación, la creación, el desarrollo, la transmisión y la crítica en todos los campos de la ciencia, la técnica, las artes y la cultura.</li></ul>
<b>Nivel de participación de la Generalitat en el capital social o patrimonio fundacional</b>	No procede.
<b>Régimen presupuestario (artículo 4 Ley 1/2015)</b>	Limitativo.
<b>Normativa contable de aplicación (Plan contable)</b>	Plan General de Contabilidad Pública de la Generalitat Valenciana aprobado por Orden de 16 de julio de 2001, de la Consellería de Economía, Hacienda y Empleo (conforme al título VII de la Ley 1/2015, de 6 de febrero).
<b>Responsable de la formulación de las cuentas anuales</b>	Rectorado/ Gerencia. Conforme al artículo 154 del Estatuto de la UJI “al finalizar cada ejercicio económico, la Gerencia, bajo la dirección de Rectorado, formará las cuentas anuales de la Universitat Jaume I, que han de ser aprobadas por el Consejo Social a propuesta del Consejo de Gobierno”.
<b>Órgano que aprueba las cuentas anuales</b>	Consejo Social de la UJI.
<b>Tipo de poder adjudicador a efectos de la Ley 9/2017, de 8 de noviembre</b>	Administración Pública
<b>Órgano de contratación de la entidad</b>	Rectorado de la Universitat Jaume I.
<b>Delegaciones conferidas por el órgano de contratación</b>	Sí, Departamentos Universitarios
<b>Medio propio instrumental de la Generalitat</b>	No



### 3. Objetivo y alcance del trabajo: Responsabilidad de los auditores.

Nuestra responsabilidad es emitir una opinión sobre si las cuentas anuales adjuntas expresan la imagen fiel del patrimonio, la situación financiera y los resultados de la entidad basada en el trabajo realizado de acuerdo con las Normas de Auditoría del Sector Público, Normas Técnicas de Auditoría e Instrucciones dictadas por la Intervención General de la Generalitat. Dichas normas exigen que planifiquemos y ejecutemos la auditoría con el fin de obtener una seguridad razonable, aunque no absoluta, de que las cuentas anuales están libres de incorrección material.

Este trabajo conlleva la aplicación de procedimientos para obtener evidencia adecuada y suficiente sobre los importes y la información recogida en las cuentas anuales. Los procedimientos seleccionados dependen del juicio del auditor, incluida la valoración de los riesgos de incorrección material en las cuentas anuales. Al efectuar dichas valoraciones del riesgo, el auditor tiene en cuenta el control interno relevante para la preparación y presentación razonable por parte del gestor de las cuentas anuales, con el fin de diseñar los procedimientos de auditoría que sean adecuados en función de las circunstancias, y no con la finalidad de expresar una opinión sobre la eficacia del control interno de la entidad. Una auditoría también incluye la evaluación de la adecuación de los criterios contables y de la razonabilidad de las estimaciones contables realizadas por el gestor, así como la evaluación de la presentación global de las cuentas anuales.

Consideramos que la evidencia de auditoría que hemos obtenido proporciona una base suficiente y adecuada para emitir nuestra opinión de auditoría favorable con salvedades.

### 4. Resultados del trabajo: Fundamentos de la opinión favorable con salvedades.

Durante el desarrollo de nuestro trabajo se ha puesto de manifiesto el siguiente hecho que afecta a la imagen fiel de las cuentas anuales examinadas:

#### Errores o incumplimientos de principios y normas contables:

Hemos constatado la existencia de errores en la cuantificación de los importes por compensación de becas pendientes al 31 de diciembre de 2017 y de 2018, que han servido de base para efectuar las periodificaciones de ingresos propios por matrículas al cierre de los mencionados ejercicios. La estimación de becas académicas a 31 de diciembre de 2017 estaba sobrevalorada en 3,4 millones de euros y la estimación de becas académicas al 31 de diciembre de 2018 está infravalorada en 2,4 millones de euros. El efecto sobre las cuentas anuales de 2018 adjuntas supone que:

- La partida de “ingresos por tasas académicas y secretaría” de la cuenta del resultado económico patrimonial del ejercicio 2018 está sobrevalorada en 3,4 millones de euros y la partida de “ingresos y beneficios de otros ejercicios” está infravalorada en el mismo importe. Este hecho no afecta al resultado del ejercicio 2018.
- Los epígrafes del activo circulante “deudores no presupuestarios” y acreedores a corto plazo “ajustes por periodificación” del balance al 31 de diciembre de 2018 están infravalorados en 2,4 millones de euros.



## 5. Opinión.

En nuestra opinión, excepto por el efecto del hecho descrito en el apartado “Resultados del Trabajo”, las cuentas anuales de la Universitat Jaume I de Castelló correspondientes al ejercicio 2018 expresan, en todos los aspectos significativos, la imagen fiel del patrimonio y de la situación financiera de la Universitat al 31 de diciembre de 2018, así como de sus resultados y del estado de liquidación del presupuesto correspondientes al ejercicio anual terminado en dicha fecha, de conformidad con el marco normativo de información financiera que resulta de aplicación y, en particular, con los principios y criterios contables y presupuestarios contenidos en el mismo.

MAZARS AUDITORES, S.L.P.  
ROAC Nº S1189



INTERVENCIÓN GENERAL DE LA  
GENERALITAT



21 de junio de 2019

**UNIVERSITAT JAUME I DE CASTELLÓ**

**COMPTES ANUALS**

**EXERCICI 2018**

19998074B Digitally signed  
ANDRES by 19998074B  
MARZAL (R: ANDRES MARZAL  
Q6250003H) (R: Q6250003H)  
Date: 2019.04.18  
08:39:02 +02'00'



Í N D E X

<b>I.) BALANÇ</b>	<b>3</b>
<b>II.) COMPTE DEL RESULTAT ECONOMICOPATRIMONIAL</b>	<b>5</b>
<b>III.) ESTAT DE LIQUIDACIÓ DEL PRESSUPOST</b>	<b>7</b>
<b>A) OPERACIONS DEL PRESSUPOST CORRENT</b>	<b>9</b>
1. Execució dels ingressos de l'exercici	10
2. Execució de les despeses de l'exercici	12
2. Execució de les despeses de l'exercici (per classificació econòmica completa)	22
<b>B) OPERACIONS DE PRESSUPOSTOS TANCATS</b>	<b>25</b>
1. Desenvolupament dels drets pendents de cobrament	26
2. Desenvolupament de les obligacions pendents de pagament	27
<b>IV.) ESTABILITAT PRESSUPOSTÀRIA I SOSTENIBILITAT FINANCERA</b>	<b>28</b>
<b>V.) MEMÒRIA</b>	<b>31</b>
<b>1. ORGANITZACIÓ</b>	<b>32</b>
1.1. Bases de presentació dels Comptes Anuals	37
1.2. Principis comptables i Normes de valoració	37
1.3. Canvi de criteri en el registre pressupostari de les despeses no financeres d'investigació	42
1.4. Conveni de col·laboració amb Generalitat de 26 de maig de 2008	44
<b>2. ESTAT OPERATIU</b>	<b>46</b>
<b>3. INFORMACIÓ DE CARÀCTER FINANCER</b>	<b>48</b>
3.1. Quadre de finançament	49
3.2. Romanent de tresoreria	51
3.3. Estat de la tresoreria	52
3.4. Estat del flux net de tresoreria	53
3.5. Conciliació dels resultats: Variació pressupostària anual i Resultat economicopatrimonial	54
3.6. Conciliació del Fons de maniobra i el Romanent de tresoreria	55
3.7. Estats de variació del Patrimoni net i dels Ingressos a distribuir en diversos exercicis	56
<b>4. INFORMACIÓ SOBRE L'EXECUCIÓ DE LES DESPESES</b>	<b>57</b>
4.1. Expedients de modificació pressupostària	58
4.2. Romanents de crèdit per a despeses i Excés/defecte de drets sobre previsions d'ingressos	64
4.3. Contractació administrativa i expedients de despesa amb càrrec a exercicis futurs	66
4.4. Execució de projectes d'inversió	88
4.5. Personal, pla de pensions i incentius a la jubilació voluntària	89
4.6. Transferències i subvencions concedides	92
4.7. Informació sobre el període mitjà de pagament a proveïdors	92
4.8. Creditors per operacions pendents d'aplicar a pressupost	93
<b>5. INFORMACIÓ SOBRE L'EXECUCIÓ DELS INGRESSOS</b>	<b>94</b>
5.1. Taxes, preus públics i preus privats	95
5.2. Devolució d'ingressos	96
5.3. Transferències i subvencions rebudes	97
5.4. Compromisos d'ingrés d'exercicis futurs	99
5.5. Aplicació del Romanent de tresoreria	100
<b>6. DESPESES AMB FINANÇAMENT AFECTAT</b>	<b>101</b>
<b>7. INFORMACIÓ SOBRE L'IMMOBILITZAT NO FINANCER</b>	<b>105</b>
<b>8. INFORMACIÓ SOBRE LES INVERSIONS FINANCERES</b>	<b>109</b>
<b>9. INFORMACIÓ SOBRE L'ENDEUTAMENT</b>	<b>112</b>
<b>10. SITUACIÓ FISCAL</b>	<b>114</b>
<b>11. PRESSUPOST DE L'EXERCICI 2019 I PLA ECONOMICOFINANCER DEL PRESSUPOST INICIAL 2019</b>	<b>116</b>
<b>12. ESDEVENIMENTS POSTERIORS AI TANCAMENT I ALTRES</b>	<b>124</b>
<b>13. FORMULACIÓ DELS COMPTES ANUALS DE 2018</b>	<b>126</b>

Annexos :

- Certificat del dictamen favorable dels Comptes Anuals de l'exercici 2018 pel Consell de Govern
- Certificat d'aprovació dels Comptes Anuals de l'exercici 2018 pel Consell Social

**I.) BALANÇ**

UNIVERSITAT JAUME I DE CASTELLÓ

BALANÇ

(en euros)

ACTIU	2018	2017	PASSIU	2018	2017
<b>A) IMMOBILITZAT</b>	<b>213.846.330,88</b>	<b>227.009.338,59</b>	<b>A) FONS PROPIS</b>	<b>236.534.865,75</b>	<b>243.205.894,86</b>
<i>I. Immobilitzacions immaterials</i>	<i>474.683,63</i>	<i>557.838,60</i>	<i>I. Patrimoni</i>	<i>243.205.894,86</i>	<i>239.195.228,77</i>
1. Aplicacions informàtiques	6.590.834,86	6.483.734,10	1. Patrimoni	240.507.457,91	236.496.791,82
2. Amortitzacions acumulades de l'immobilitzat immaterial	-6.116.151,23	-5.925.895,50	2. Patrimoni rebut en cessió	2.698.436,95	2.698.436,95
<i>II. Immobilitzacions materials</i>	<i>194.334.674,81</i>	<i>198.760.015,67</i>	<i>IV. Resultats de l'exercici</i>	<i>-6.671.029,11</i>	<i>4.010.666,09</i>
1. Terrenys i béns naturals	18.439.556,80	18.273.731,14	1. Resultats de l'exercici	-6.671.029,11	4.010.666,09
2. Edificis i altres construccions	223.931.504,59	223.799.552,62	<b>B) PROVISIONS DESPESES I RISCOS a llarg termini</b>	<b>79.037,58</b>	<b>262.365,98</b>
3. Instal·lacions tècniques i maquinària	57.791.995,50	56.203.560,80	1. Provisió incertius a la jubilació voluntària	79.037,58	262.365,98
4. Mobiliari i utilitatge	22.881.401,41	22.733.613,66	<b>C) INGRESSOS A DISTRIBUIR EN DIVERSOS EXERCICIS</b>	<b>3.777.986,98</b>	<b>3.902.148,98</b>
5. Equips informàtics	38.416.736,62	38.372.963,26	I. Ingressos a distribuir en diversos exercicis	3.777.986,98	3.902.148,98
6. Fons bibliogràfics i documentals	14.675.623,19	14.399.691,57	<b>D) CREDITORS a llarg termini</b>	<b>5.999.478,12</b>	<b>8.933.154,63</b>
8. Immobilitzats Llei 3/1991 creació UJI	974.386,91	974.386,91	<i>II. Altres deutes a llarg termini</i>	<i>5.999.478,12</i>	<i>8.933.154,63</i>
9. Amortitzacions acumulades de l'immobilitzat material	-182.776.530,21	-175.997.484,29	1. Deutes amb entitats de crèdit	5.999.478,12	8.933.154,63
<i>III. Inversions financeres permanents</i>	<i>19.036.972,44</i>	<i>27.691.484,32</i>	<b>I) CREDITORS a curt termini</b>	<b>37.250.159,92</b>	<b>46.864.585,07</b>
1. Generalitat Valenciana (Pla d'inversions I/p)	4.287.057,87	6.846.311,59	<i>II. Deutes amb entitats de crèdit</i>	<i>2.992.278,68</i>	<i>4.122.633,81</i>
2. Generalitat Valenciana (Conveni finançament maig de 2008)	14.749.914,57	20.845.172,73	1. Préstecs i altres deutes	2.874.235,25	3.883.747,23
3. Altres inversions financeres	108.772,45	108.772,45	2. Deutes per interessos no vençuts	118.043,43	238.886,58
4. Provisions per depreciació d'inversions financeres	-108.772,45	-108.772,45	<b>III. Creditors</b>	<b>8.849.732,49</b>	<b>8.960.403,35</b>
<b>C) ACTIU CIRCULANT</b>	<b>70.138.503,47</b>	<b>77.352.467,78</b>	1. Creditors pressupostaris per despeses	5.003.167,05	5.320.888,19
<i>I. Deutors</i>	<i>45.143.137,39</i>	<i>62.758.291,71</i>	2. Creditors pressupostaris per devolució d'ingressos	13.767,29	15.834,37
1. Deutors pressupostaris	38.548.713,02	49.793.406,06	3. Creditors no pressupostaris	1.360.038,74	1.421.979,52
2. Deutors no pressupostaris	8.212.133,71	14.661.372,05	4. Administracions públiques	2.248.377,96	2.008.300,10
3. Administracions públiques	642.077,47	233.801,19	5. Fiances i dipòsits rebuts	224.381,45	193.401,17
4. Provisions per a insolvències	-2.259.786,81	-1.930.287,59	<b>IV. Ajustos per periodificació</b>	<b>25.408.148,75</b>	<b>33.781.547,91</b>
<i>III. Inversions financeres temporals</i>	<i>8.658.511,88</i>	<i>9.662.996,82</i>	1. Ingressos anticipats	25.408.148,75	33.781.547,91
1. Generalitat Valenciana (Pla d'inversions c/p)	2.559.253,72	3.632.490,01	<b>F) PROVISIONS DESPESES I RISCOS a curt termini</b>	<b>343.306,00</b>	<b>1.193.656,85</b>
1. Generalitat Valenciana (Conveni de financiació 2008)	6.095.258,16	6.026.506,81	<i>I. Provisió per a despeses i riscos a curt termini</i>	<i>343.306,00</i>	<i>1.193.656,85</i>
3. Fiances i dipòsits constituïts a c/p	4.000,00	4.000,00			
<i>IV. Tresoreria</i>	<i>16.041.811,98</i>	<i>4.638.386,08</i>			
1. Caixa	5.034,17	6.328,40			
2. Bancs i institucions de crèdit	16.036.777,81	4.632.057,68			
<i>V. Ajustos per periodificació</i>	<i>295.042,22</i>	<i>292.793,17</i>			
1. Despeses anticipades	295.042,22	292.793,17			
<b>TOTAL ACTIU ( A + C )</b>	<b>283.984.834,35</b>	<b>304.361.806,37</b>	<b>TOTAL PASSIU ( A + B + C + D + I + F )</b>	<b>283.984.834,35</b>	<b>304.361.806,37</b>

## II.) COMPTE DEL RESULTAT ECONOMICOPATRIMONIAL

**UNIVERSITAT JAUME I DE CASTELLÓ**  
**COMPTE DEL RESULTAT ECONOMICOPATRIMONIAL**  
(en euros)

DEURE	2018	2017	HAVER	2018	2017
<b>A) DESPESES</b>	<b>111.323.283,87</b>	<b>107.014.350,62</b>	<b>B) INGRESSOS</b>	<b>104.652.254,76</b>	<b>111.025.016,71</b>
<i>1. Despeses de funcionament dels serveis i prestacions socials</i>	<i>106.079.721,17</i>	<i>102.202.047,01</i>	<i>1. Ingressos de gestió ordinària</i>	<i>24.470.741,66</i>	<i>23.089.733,76</i>
<b>a) Despeses de personal</b>	<b>74.924.036,55</b>	<b>70.084.945,29</b>	<b>a) Taxes, preus i prestacions de serveis</b>	<b>24.017.215,96</b>	<b>22.595.000,99</b>
1. Sous i salaris	64.315.288,73	60.150.718,61	1. Ingressos per venda de productes	95.710,28	89.177,78
2. Seguretat social a càrrec de l'empresa	10.608.747,82	9.934.226,68	2. Ingressos per taxes acadèmiques i secretaria	16.020.888,00	16.520.565,63
<b>c) Dotació per a amortització immobilitzat</b>	<b>8.167.826,81</b>	<b>7.972.931,08</b>	3. Ingressos per prestació de serveis	7.900.617,68	5.985.257,58
<b>d) Variació provisions de tràfic</b>	<b>489.476,82</b>	<b>1.462.600,35</b>	<b>b) Reintegraments de despeses d'exercicis tancats</b>	<b>14.189,49</b>	<b>18.370,39</b>
<b>i) Altres despeses de gestió</b>	<b>22.068.284,31</b>	<b>20.501.840,20</b>	<b>c) Altres ingressos de gestió</b>	<b>435.452,02</b>	<b>467.439,74</b>
1. Tributs	96.613,23	74.312,01	<b>f) Ingressos financers</b>	<b>3.884,19</b>	<b>8.922,64</b>
2. Arrendaments	156.758,58	156.685,37	<b>3. Transferències i subvencions</b>	<b>79.223.847,61</b>	<b>87.151.872,48</b>
3. Reparació i conservació	4.390.091,09	4.137.700,55	<b>a) Subvencions corrents</b>	<b>5.622.502,56</b>	<b>8.646.909,19</b>
4. Subministraments	3.738.113,14	3.157.606,14	<b>b) Transferències corrents</b>	<b>72.561.979,88</b>	<b>67.590.057,10</b>
5. Comunicacions	100.980,12	83.278,01	<b>c) Subvencions de capital</b>	<b>1.039.365,17</b>	<b>10.914.906,19</b>
6. Treballs realitzats per altres empreses	7.101.881,42	6.786.634,56	<b>4. Guanys i ingressos extraordinaris</b>	<b>957.665,49</b>	<b>783.410,47</b>
7. Assegurances	152.551,26	113.142,22	a) Beneficis procedents de l'immobilitzat	23.020,03	82.264,17
8. Transports	35.366,44	54.853,22	d) Ingressos i beneficis d'altres exercicis	934.645,46	701.146,30
9. Material d'oficina	925.757,64	828.641,30			
10. Indemnitzacions per raó del servei	3.126.994,92	3.243.233,24			
11. Despeses diverses	2.243.176,47	1.865.753,58			
<b>f) Despeses financeres</b>	<b>430.096,68</b>	<b>2.179.730,09</b>			
<b>2. Transferències i subvencions</b>	<b>3.405.261,88</b>	<b>2.861.384,13</b>			
a) Transferències corrents	3.364.329,82	2.846.827,01			
c) Transferències de capital	40.932,06	14.557,12			
<b>3. Pèrdues i despeses extraordinàries</b>	<b>1.838.300,82</b>	<b>1.950.919,48</b>			
<b>a) Pèrdues procedents de l'immobilitzat</b>	<b>12.186,71</b>	<b>48.328,62</b>			
<b>b) Altres resultats extraordinaris</b>	<b>679.821,04</b>	<b>934.081,72</b>			
<b>d) Despeses i pèrdues d'exercicis anteriors</b>	<b>1.146.293,07</b>	<b>968.509,14</b>			
<b>ESTALVI (Resultat positiu)</b>	<b>0,00</b>	<b>4.010.666,09</b>	<b>DESESTALVI (Resultat negatiu)</b>	<b>6.671.029,11</b>	<b>0,00</b>
<b>TOTALS</b>	<b>111.323.283,87</b>	<b>111.025.016,71</b>	<b>TOTALS</b>	<b>111.323.283,87</b>	<b>111.025.016,71</b>

### III.) ESTAT DE LIQUIDACIÓ DEL PRESSUPOST

**UNIVERSITAT JAUME I DE CASTELLÓ**  
**ESTAT DE LIQUIDACIÓ DEL PRESSUPOST**  
**Exercici 2018**

(en euros)

(INFORME DE VERIFICACIÓ DE COMPLIMENT DEL PRINCIPI D' ESTABILITAT PRESSUPOSTÀRIA)

**RESULTAT PRESSUPOSTARI**

CONCEPTES	DRETS RECONEGUTS NETS	OBLIGACIONS RECONEGUDES NETES	IMPORTS
1. OPERACIONS NO FINANCERES	110.904.295,98	104.769.082,38	6.135.213,60
2. OPERACIONS AMB ACTIUS FINANCERS	0,00	0,00	0,00
<b>I. RESULTAT PRESSUPOSTARI DE L'EXERCICI ( 1 + 2 )</b>	<b>110.904.295,98</b>	<b>104.769.082,38</b>	<b>6.135.213,60</b>
II. VARIACIÓ NETA DE PASSIUS FINANCERS	0,00	3.943.188,49	-3.943.188,49
<b>III. SALDO PRESSUPOSTARI DE L'EXERCICI ( I + II )</b>	<b>110.904.295,98</b>	<b>108.712.270,87</b>	<b>2.192.025,11</b>
4. Crèdits gastats finançats amb romanent de tresoreria no afectat			2.970.016,06
5. Desviacions de finançament positives per recursos de l'exercici en GFA			-7.232.670,30
6. Desviacions de finançament negatives en GFA			7.205.569,47
<b>IV. SUPERÀVIT DE FINANÇAMENT DE L'EXERCICI ( III + 4 + 5 + 6 )</b>			<b>5.134.940,34</b>

**DETERMINACIÓ DE LA CAPACITAT/NECESSITAT DE FINANÇAMENT (SEC-2010)**

CONCEPTES	INGRESSOS SEC-2010	DESPESES SEC-2010	IMPORTS
a. (+) OPERACIONS NO FINANCERES (capítols I a VII d'INGRESSOS i DESPESES)	110.904.295,98	104.769.082,38	6.135.213,60
b. (+) AJUST PER CONVERSIÓ A CRITERI DE CAIXA DELS INGRESSOS PER TAXES ACADEMIQUES	-377.244,96	0,00	-377.244,96
c. (+) AJUST PER CONSOLIDACIÓ DE TRANSFERÈNCIES ENTRE ADMINISTRACIONS PÚBLIQUES	6.095.258,16	0,00	6.095.258,16
d. (+) AJUST PER CONVERSIÓ A CRITERI DE MERITACIÓ DE LES DESPESES FINANCERES	0,00	-131.868,36	131.868,36
e. (+) AJUST PER DIFERÈNCIA INTERANUAL DE DESPESES REPORTADES NO VENÇUTS	0,00	161.955,19	-161.955,19
<b>I. CAPACITAT DE FINANÇAMENT (EQUILIBRI) DE L'EXERCICI 2018 DE L'UJI ( a + b + c + d + e )</b>	<b>116.622.309,18</b>	<b>104.799.169,21</b>	<b>11.823.139,97</b>
f. (+) OPERACIONS NO FINANCERES DE LES ENTITATS DEPENDENTS DE L'UJI	4.535.250,50	4.341.370,77	193.879,73
g. (+) AJUST PER OPERACIONS INTERNES ENTRE L'UJI I LES SEUES ENTITATS DEPENDENTS	-1.444.017,74	-1.444.017,74	0,00
<b>I. CAPACITAT DE FINANÇAMENT (EQUILIBRI) DE L'EXERCICI 2018 DE L'UJI CONSOLIDADA ( a + b + c + d + e )</b>	<b>119.713.541,94</b>	<b>107.696.522,24</b>	<b>12.017.019,70</b>
FUNDACIÓ GENERAL	896.784,89	721.708,50	175.076,39
FUNDACIÓ UNIVERSITAT EMPRESA - FUE	3.433.446,63	3.430.698,70	2.747,93
FUNDACIÓ ISONOMIA	190.018,98	172.520,34	17.498,64
FUNDACIÓ GERMA COLON DOMENECH	15.000,00	16.443,23	-1.443,23
<b>TOTAL OPERACIONS DE LES ENTITATS DEPENDENTS DE LA UNIVERSITAT JAUME I DE CASTELLÓ</b>	<b>4.535.250,50</b>	<b>4.341.370,77</b>	<b>193.879,73</b>

**A) OPERACIONS DEL PRESSUPOST CORRENT**



## A.) OPERACIONS DEL PRESSUPOST CORRENT

## 1. EXECUCIÓ DELS INGRESSOS DE L'EXERCICI

Exercici 2018

(en euros)

CAP.	ART.	CON.	CONCEPTES	PREVISIONS D'INGRESSOS			DRETS	EXCÉS /	COBRAMENTS	DRETS
				INICIALS	MODIFICACIONS	DEFINITIVES	NETS	DEFECTE	NETS	PENDENTS
				(a)	(b)	(c) = (a+b)	(d)	(e) = (d - c)	(f)	(g) = (d-f)
III			<b>TAXES I ALTRES INGRESSOS</b>	<b>18.044.047,87</b>	<b>4.479.049,64</b>	<b>22.523.097,51</b>	<b>21.692.994,83</b>	<b>-830.102,68</b>	<b>18.440.945,99</b>	<b>3.252.048,84</b>
	30		Venda de béns	108.000,00	0,00	108.000,00	95.726,81	-12.273,19	55.164,64	40.562,17
		301	Venda de béns diversos	108.000,00	0,00	108.000,00	95.726,81	-12.273,19	55.164,64	40.562,17
			Afectada	0,00	0,00	0,00	1.213,53	1.213,53	1.021,53	192,00
			<b>No Afectada</b>	<b>108.000,00</b>	<b>0,00</b>	<b>108.000,00</b>	<b>94.513,28</b>	<b>-13.486,72</b>	<b>54.143,11</b>	<b>40.370,17</b>
	31		Prestació de serveis	786.500,00	4.478.535,20	5.265.035,20	5.768.914,68	503.879,48	4.327.649,80	1.441.264,88
		311	Serveis prestats per la Universitat	786.500,00	4.478.535,20	5.265.035,20	5.768.914,68	503.879,48	4.327.649,80	1.441.264,88
			Afectada	221.500,00	4.478.535,20	4.700.035,20	5.227.018,68	526.983,48	3.786.959,18	1.440.059,50
			<b>No Afectada</b>	<b>565.000,00</b>	<b>0,00</b>	<b>565.000,00</b>	<b>541.896,00</b>	<b>-23.104,00</b>	<b>540.690,62</b>	<b>1.205,38</b>
	34		Taxes i preus públics	16.699.547,87	0,00	16.699.547,87	15.550.420,70	-1.149.127,17	13.856.665,00	1.693.755,70
		340	Taxes i preus públics	16.699.547,87	0,00	16.699.547,87	15.550.420,70	-1.149.127,17	13.856.665,00	1.693.755,70
			Afectada	0,00	0,00	0,00	3.450,00	3.450,00	3.450,00	0,00
			<b>No Afectada</b>	<b>16.699.547,87</b>	<b>0,00</b>	<b>16.699.547,87</b>	<b>15.546.970,70</b>	<b>-1.152.577,17</b>	<b>13.853.215,00</b>	<b>1.693.755,70</b>
	39		Altres ingressos	450.000,00	514,44	450.514,44	277.932,64	-172.581,80	201.466,55	76.466,09
		390	Reintegraments	20.000,00	514,44	20.514,44	14.189,49	-6.324,95	14.189,49	0,00
			Afectada	0,00	514,44	514,44	6.316,05	5.801,61	6.316,05	0,00
			<b>No Afectada</b>	<b>20.000,00</b>	<b>0,00</b>	<b>20.000,00</b>	<b>7.873,44</b>	<b>-12.126,56</b>	<b>7.873,44</b>	<b>0,00</b>
		391	Ingressos indeterminats	430.000,00	0,00	430.000,00	263.743,15	-166.256,85	187.277,06	76.466,09
			Afectada	0,00	0,00	0,00	32.469,59	32.469,59	32.469,59	0,00
			<b>No Afectada</b>	<b>430.000,00</b>	<b>0,00</b>	<b>430.000,00</b>	<b>231.273,56</b>	<b>-198.726,44</b>	<b>154.807,47</b>	<b>76.466,09</b>
IV			<b>TRANSFERÈNCIES CORRENTS</b>	<b>76.293.462,13</b>	<b>7.471.636,54</b>	<b>83.765.098,67</b>	<b>84.392.118,73</b>	<b>627.020,06</b>	<b>50.956.605,46</b>	<b>33.435.513,27</b>
	40		De l'administració de l'Estat	2.722.219,20	1.839.110,15	4.561.329,35	3.731.952,48	-829.376,87	3.731.952,48	0,00
		402	De l'administració de l'Estat	2.722.219,20	1.839.110,15	4.561.329,35	3.731.952,48	-829.376,87	3.731.952,48	0,00
			Afectada	2.722.219,20	1.839.110,15	4.561.329,35	3.731.952,48	-829.376,87	3.731.952,48	0,00
			<b>No Afectada</b>	<b>0,00</b>	<b>0,00</b>	<b>0,00</b>	<b>0,00</b>	<b>0,00</b>	<b>0,00</b>	<b>0,00</b>
	44		D'ens territorials	72.513.955,35	2.967.722,10	75.481.677,45	77.366.728,84	1.885.051,39	43.931.215,57	33.435.513,27
		440	D'entitats locals	0,00	689.495,85	689.495,85	386.041,07	-303.454,78	386.041,07	0,00
			Afectada	0,00	689.495,85	689.495,85	386.041,07	-303.454,78	386.041,07	0,00
			<b>No Afectada</b>	<b>0,00</b>	<b>0,00</b>	<b>0,00</b>	<b>0,00</b>	<b>0,00</b>	<b>0,00</b>	<b>0,00</b>
		441	D'entitats locals	0,00	198.000,00	198.000,00	268.603,19	70.603,19	268.603,19	0,00
			Afectada	0,00	198.000,00	198.000,00	268.603,19	70.603,19	268.603,19	0,00
			<b>No Afectada</b>	<b>0,00</b>	<b>0,00</b>	<b>0,00</b>	<b>0,00</b>	<b>0,00</b>	<b>0,00</b>	<b>0,00</b>
		443	De comunitats autònomes	72.513.955,35	2.080.226,25	74.594.181,60	76.712.084,58	2.117.902,98	43.276.571,31	33.435.513,27
			Afectada	1.248.880,14	2.080.226,25	3.329.106,39	4.150.104,70	820.998,31	1.195.142,41	2.954.962,29
			<b>No Afectada</b>	<b>71.265.075,21</b>	<b>0,00</b>	<b>71.265.075,21</b>	<b>72.561.979,88</b>	<b>1.296.904,67</b>	<b>42.081.428,90</b>	<b>30.480.550,98</b>
	45		D'altres ens públics	0,00	15.702,48	15.702,48	13.223,14	-2.479,34	13.223,14	0,00
		450	D'altres ens públics	0,00	15.702,48	15.702,48	13.223,14	-2.479,34	13.223,14	0,00
			Afectada	0,00	15.702,48	15.702,48	13.223,14	-2.479,34	13.223,14	0,00
			<b>No Afectada</b>	<b>0,00</b>	<b>0,00</b>	<b>0,00</b>	<b>0,00</b>	<b>0,00</b>	<b>0,00</b>	<b>0,00</b>
	47		D'empreses privades	300.000,00	199.660,00	499.660,00	411.170,00	-88.490,00	411.170,00	0,00
		470	D'empreses privades	300.000,00	199.660,00	499.660,00	411.170,00	-88.490,00	411.170,00	0,00
			Afectada	300.000,00	199.660,00	499.660,00	411.170,00	-88.490,00	411.170,00	0,00
			<b>No Afectada</b>	<b>0,00</b>	<b>0,00</b>	<b>0,00</b>	<b>0,00</b>	<b>0,00</b>	<b>0,00</b>	<b>0,00</b>
	48		D'institucions sense fi de lucre	0,00	150.491,69	150.491,69	321.280,89	170.789,20	321.280,89	0,00
		480	Transferències de famílies	0,00	19.797,00	19.797,00	35.340,50	15.543,50	35.340,50	0,00
			Afectada	0,00	19.797,00	19.797,00	35.340,50	15.543,50	35.340,50	0,00
			<b>No Afectada</b>	<b>0,00</b>	<b>0,00</b>	<b>0,00</b>	<b>0,00</b>	<b>0,00</b>	<b>0,00</b>	<b>0,00</b>
		481	D'institucions sense fi de lucre	0,00	130.694,69	130.694,69	285.940,39	155.245,70	285.940,39	0,00
			Afectada	0,00	130.694,69	130.694,69	285.940,39	155.245,70	285.940,39	0,00

## A.) OPERACIONS DEL PRESSUPOST CORRENT

## 1. EXECUCIÓ DELS INGRESSOS DE L'EXERCICI

Exercici 2018

(en euros)

CAP.	ART.	CON.	CONCEPTES	PREVISIONS D'INGRESSOS			DRETS	EXCÉS /	COBRAMENTS	DRETS
				INICIALS	MODIFICACIONS	DEFINITIVES	NETS	DEFECTE	NETS	PENDENTS
				(a)	(b)	(c) = (a+b)	(d)	(e) = (d - c)	(f)	(g) = (d-f)
			<b>No Afectada</b>	<b>0,00</b>	<b>0,00</b>	<b>0,00</b>	<b>0,00</b>	<b>0,00</b>	<b>0,00</b>	<b>0,00</b>
	49		De l'exterior	757.287,58	2.298.950,12	3.056.237,70	2.547.763,38	-508.474,32	2.547.763,38	0,00
		490	De l'exterior	757.287,58	2.298.950,12	3.056.237,70	2.547.763,38	-508.474,32	2.547.763,38	0,00
			Afectada	757.287,58	2.298.950,12	3.056.237,70	2.547.763,38	-508.474,32	2.547.763,38	0,00
			<b>No Afectada</b>	<b>0,00</b>	<b>0,00</b>	<b>0,00</b>	<b>0,00</b>	<b>0,00</b>	<b>0,00</b>	<b>0,00</b>
<b>V</b>			<b>INGRESSOS PATRIMONIALS</b>	<b>550.000,00</b>	<b>0,00</b>	<b>550.000,00</b>	<b>465.642,79</b>	<b>-84.357,21</b>	<b>365.773,94</b>	<b>99.868,85</b>
	50		Interessos	0,00	0,00	0,00	3.884,19	3.884,19	3.884,19	0,00
		502	Interessos de dipòsits	0,00	0,00	0,00	3.884,19	3.884,19	3.884,19	0,00
			Afectada	0,00	0,00	0,00	0,00	0,00	0,00	0,00
			<b>No Afectada</b>	<b>0,00</b>	<b>0,00</b>	<b>0,00</b>	<b>3.884,19</b>	<b>3.884,19</b>	<b>3.884,19</b>	<b>0,00</b>
	52		Altres rendes	550.000,00	0,00	550.000,00	463.108,60	-86.891,40	363.239,75	99.868,85
		521	Productes de concessions i aprofitaments	550.000,00	0,00	550.000,00	463.108,60	-86.891,40	363.239,75	99.868,85
			Afectada	0,00	0,00	0,00	0,00	0,00	0,00	0,00
			<b>No Afectada</b>	<b>550.000,00</b>	<b>0,00</b>	<b>550.000,00</b>	<b>463.108,60</b>	<b>-86.891,40</b>	<b>363.239,75</b>	<b>99.868,85</b>
	54		Renda de béns immobles	0,00	0,00	0,00	-1.350,00	-1.350,00	-1.350,00	0,00
		540	Lloguer i producte d'immobles	0,00	0,00	0,00	-1.350,00	-1.350,00	-1.350,00	0,00
			Afectada	0,00	0,00	0,00	-1.350,00	-1.350,00	-1.350,00	0,00
			<b>No Afectada</b>	<b>0,00</b>	<b>0,00</b>	<b>0,00</b>	<b>0,00</b>	<b>0,00</b>	<b>0,00</b>	<b>0,00</b>
<b>VII</b>			<b>TRANFERÈNCIES DE CAPITAL</b>	<b>3.632.490,00</b>	<b>721.050,00</b>	<b>4.353.540,00</b>	<b>4.353.539,63</b>	<b>-0,37</b>	<b>3.632.489,63</b>	<b>721.050,00</b>
	74		D'ens territorials	3.632.490,00	721.050,00	4.353.540,00	4.353.539,63	-0,37	3.632.489,63	721.050,00
		743	De comunitats autònomes	3.632.490,00	721.050,00	4.353.540,00	4.353.539,63	-0,37	3.632.489,63	721.050,00
			Afectada	3.632.490,00	721.050,00	4.353.540,00	4.353.539,63	-0,37	3.632.489,63	721.050,00
			<b>No Afectada</b>	<b>0,00</b>	<b>0,00</b>	<b>0,00</b>	<b>0,00</b>	<b>0,00</b>	<b>0,00</b>	<b>0,00</b>
<b>VIII</b>			<b>ACTIUS FINANCERS</b>	<b>0,00</b>	<b>15.378.526,21</b>	<b>15.378.526,21</b>	<b>0,00</b>	<b>-15.378.526,21</b>	<b>0,00</b>	<b>0,00</b>
	85		Romanent de tresoreria	0,00	15.378.526,21	15.378.526,21	0,00	-15.378.526,21	0,00	0,00
		850	Romanent de tresoreria	0,00	15.378.526,21	15.378.526,21	0,00	-15.378.526,21	0,00	0,00
			Afectada	0,00	12.260.548,26	12.260.548,26	0,00	-12.260.548,26	0,00	0,00
			<b>No Afectada</b>	<b>0,00</b>	<b>3.117.977,95</b>	<b>3.117.977,95</b>	<b>0,00</b>	<b>-3.117.977,95</b>	<b>0,00</b>	<b>0,00</b>
			<b>TOTALS</b>	<b>98.520.000,00</b>	<b>28.050.262,39</b>	<b>126.570.262,39</b>	<b>110.904.295,98</b>	<b>-15.665.966,41</b>	<b>73.395.815,02</b>	<b>37.508.480,96</b>
			Afectada	8.882.376,92	24.932.284,44	33.814.661,36	21.452.796,33	-12.361.865,03	16.336.532,54	5.116.263,79
			No Afectada	89.637.623,08	3.117.977,95	92.755.601,03	89.451.499,65	-3.304.101,38	57.059.282,48	32.392.217,17

A.) OPERACIONS DEL PRESSUPOST CORRENT  
2. EXECUCIÓ DE LES DESPESES DE L'EXERCICI  
PROGRAMA: TOTS ELS PROGRAMES  
Exercici 2018  
(en euros)

CAP.	ART.	CON.	CONCEPTES	CRÈDITS PRESSUPOSTARIS			OBLIGACIONS	ROMANENTS	PAGAMENTS	OBLIGACIONS
				INICIALS	MODIFICACIONS	DEFINITIUS	NETES	DE CRÈDIT	NETS	PENDENTS
				(a)	(b)	(c) = (a+b)	(d)	(e) = (c-d)	(f)	(g) = (d-f)
I			<b>DESPESES DE PERSONAL</b>	<b>61.592.815,80</b>	<b>3.476.168,87</b>	<b>65.068.984,67</b>	<b>64.350.399,06</b>	<b>718.585,61</b>	<b>63.597.865,42</b>	<b>752.533,64</b>
	11		Sous i salaris	53.766.359,81	3.610.637,07	57.376.996,88	55.893.452,78	1.483.544,10	55.893.452,78	0,00
		111	Sous alts càrrecs	174.224,82	-477,89	173.746,93	171.842,86	1.904,07	171.842,86	0,00
			Afectada	0,00	0,00	0,00	0,00	0,00	0,00	0,00
			<b>No Afectada</b>	<b>174.224,82</b>	<b>-477,89</b>	<b>173.746,93</b>	<b>171.842,86</b>	<b>1.904,07</b>	<b>171.842,86</b>	<b>0,00</b>
		112	Retribucions personal eventual	434.570,15	88.322,64	522.892,79	89.038,25	433.854,54	89.038,25	0,00
			Afectada	0,00	6.572,38	6.572,38	0,00	6.572,38	0,00	0,00
			<b>No Afectada</b>	<b>434.570,15</b>	<b>81.750,26</b>	<b>516.320,41</b>	<b>89.038,25</b>	<b>427.282,16</b>	<b>89.038,25</b>	<b>0,00</b>
		113	Sous funcionaris	42.779.502,12	2.533.331,53	45.312.833,65	44.209.972,62	1.102.861,03	44.209.972,62	0,00
			Afectada	0,00	21.400,68	21.400,68	15.703,45	5.697,23	15.703,45	0,00
			<b>No Afectada</b>	<b>42.779.502,12</b>	<b>2.511.930,85</b>	<b>45.291.432,97</b>	<b>44.194.269,17</b>	<b>1.097.163,80</b>	<b>44.194.269,17</b>	<b>0,00</b>
		114	Sous laboral fix	161.057,11	4.200,41	165.257,52	114.634,39	50.623,13	114.634,39	0,00
			Afectada	0,00	0,00	0,00	0,00	0,00	0,00	0,00
			<b>No Afectada</b>	<b>161.057,11</b>	<b>4.200,41</b>	<b>165.257,52</b>	<b>114.634,39</b>	<b>50.623,13</b>	<b>114.634,39</b>	<b>0,00</b>
		115	Sous laboral eventual	112.788,22	629.267,71	742.055,93	337.096,54	404.959,39	337.096,54	0,00
			Afectada	9.841,41	626.352,37	636.193,78	246.762,83	389.430,95	246.762,83	0,00
			<b>No Afectada</b>	<b>102.946,81</b>	<b>2.915,34</b>	<b>105.862,15</b>	<b>90.333,71</b>	<b>15.528,44</b>	<b>90.333,71</b>	<b>0,00</b>
		116	Sous altre personal	10.104.217,39	242.393,48	10.346.610,87	10.965.468,12	-618.857,25	10.965.468,12	0,00
			Afectada	0,00	2.967,07	2.967,07	53.158,84	-50.191,77	53.158,84	0,00
			<b>No Afectada</b>	<b>10.104.217,39</b>	<b>239.426,41</b>	<b>10.343.643,80</b>	<b>10.912.309,28</b>	<b>-568.665,48</b>	<b>10.912.309,28</b>	<b>0,00</b>
		117	Altres despeses de personal	0,00	113.599,19	113.599,19	5.400,00	108.199,19	5.400,00	0,00
			Afectada	0,00	113.599,19	113.599,19	5.400,00	108.199,19	5.400,00	0,00
			<b>No Afectada</b>	<b>0,00</b>	<b>0,00</b>	<b>0,00</b>	<b>0,00</b>	<b>0,00</b>	<b>0,00</b>	<b>0,00</b>
	12		Seguretat Social a càrrec de l'empresa	7.826.455,99	-134.468,20	7.691.987,79	8.456.946,28	-764.958,49	7.704.412,64	752.533,64
		121	Seguretat Social	7.826.455,99	-134.468,20	7.691.987,79	8.456.946,28	-764.958,49	7.704.412,64	752.533,64
			Afectada	2.992,74	129.682,08	132.674,82	99.434,99	33.239,83	91.026,79	8.408,20
			<b>No Afectada</b>	<b>7.823.463,25</b>	<b>-264.150,28</b>	<b>7.559.312,97</b>	<b>8.357.511,29</b>	<b>-798.198,32</b>	<b>7.613.385,85</b>	<b>744.125,44</b>
II			<b>DESPESES DE FUNCIONAMENT</b>	<b>17.420.436,82</b>	<b>3.465.003,00</b>	<b>20.885.439,82</b>	<b>16.736.214,11</b>	<b>4.149.225,71</b>	<b>15.300.441,29</b>	<b>1.435.772,82</b>
	21		Tributs	826,10	0,00	826,10	85.323,37	-84.497,27	85.323,37	0,00
		211	Tributs	826,10	0,00	826,10	85.323,37	-84.497,27	85.323,37	0,00
			Afectada	0,00	0,00	0,00	0,00	0,00	0,00	0,00
			<b>No Afectada</b>	<b>826,10</b>	<b>0,00</b>	<b>826,10</b>	<b>85.323,37</b>	<b>-84.497,27</b>	<b>85.323,37</b>	<b>0,00</b>
	22		Treballs, subministraments i serveis exteriors	16.553.059,96	2.297.118,82	18.850.178,78	14.697.046,48	4.153.132,30	13.421.966,26	1.275.080,22
		221	Arrendament de béns	36.804,68	30.033,32	66.838,00	95.360,37	-28.522,37	84.191,60	11.168,77
			Afectada	0,00	26.533,32	26.533,32	23.398,67	3.134,65	19.542,88	3.855,79
			<b>No Afectada</b>	<b>36.804,68</b>	<b>3.500,00</b>	<b>40.304,68</b>	<b>71.961,70</b>	<b>-31.657,02</b>	<b>64.648,72</b>	<b>7.312,98</b>
		222	Reparació i conservació de béns	4.148.329,80	-28.269,90	4.120.059,90	3.948.939,47	171.120,43	3.612.248,92	336.690,55
			Afectada	0,00	69.730,10	69.730,10	210,72	69.519,38	210,72	0,00
			<b>No Afectada</b>	<b>4.148.329,80</b>	<b>-98.000,00</b>	<b>4.050.329,80</b>	<b>3.948.728,75</b>	<b>101.601,05</b>	<b>3.612.038,20</b>	<b>336.690,55</b>
		223	Subministraments	2.655.601,24	203.824,62	2.859.425,86	2.643.884,48	215.541,38	2.565.470,82	78.413,66
			Afectada	0,00	205.518,91	205.518,91	15.782,76	189.736,15	15.748,55	34,21
			<b>No Afectada</b>	<b>2.655.601,24</b>	<b>-1.694,29</b>	<b>2.653.906,95</b>	<b>2.628.101,72</b>	<b>25.805,23</b>	<b>2.549.722,27</b>	<b>78.379,45</b>
		224	Transports i comunicacions	266.691,25	17.600,00	284.291,25	124.862,70	159.428,55	116.066,56	8.796,14
			Afectada	0,00	18.000,00	18.000,00	6.847,10	11.152,90	6.283,59	563,51
			<b>No Afectada</b>	<b>266.691,25</b>	<b>-400,00</b>	<b>266.291,25</b>	<b>118.015,60</b>	<b>148.275,65</b>	<b>109.782,97</b>	<b>8.232,63</b>
		225	Treballs realitzats per altres empreses	6.253.773,32	1.306.138,56	7.559.911,88	5.504.333,59	2.055.578,29	4.898.055,50	606.278,09
			Afectada	0,00	1.305.427,84	1.305.427,84	335.306,24	290.121,60	679.608,45	65.697,79
			<b>No Afectada</b>	<b>6.253.773,32</b>	<b>710,72</b>	<b>6.254.484,04</b>	<b>5.169.027,35</b>	<b>1.085.456,69</b>	<b>4.628.447,05</b>	<b>540.580,30</b>
		226	Primes d'assegurances	164.916,59	0,00	164.916,59	155.225,01	9.691,58	154.615,14	609,87

## A.) OPERACIONS DEL PRESSUPOST CORRENT

## 2. EXECUCIÓ DE LES DESPESES DE L'EXERCICI

## PROGRAMA: TOTS ELS PROGRAMES

Exercici 2018

(en euros)

CAP.	ART.	CON.	CONCEPTES	CRÈDITS PRESSUPOSTARIS			OBLIGACIONS	ROMANENTS	PAGAMENTS	OBLIGACIONS
				INICIALS	MODIFICACIONS	DEFINITIUS	NETES	DE CRÈDIT	NETS	PENDENTS
				(a)	(b)	(c) = (a+b)	(d)	(e) = (c-d)	(f)	(g) = (d-f)
			Afectada	0,00	0,00	0,00	2.546,18	-2.546,18	2.157,31	388,87
			<b>No Afectada</b>	<b>164.916,59</b>	<b>0,00</b>	<b>164.916,59</b>	<b>152.678,83</b>	<b>12.237,76</b>	<b>152.457,83</b>	<b>221,00</b>
	227		Material d'oficina	789.681,67	171.038,02	960.719,69	585.460,12	375.259,57	502.056,91	83.403,21
			Afectada	0,00	86.681,81	86.681,81	48.138,81	38.543,00	42.063,41	6.075,40
			<b>No Afectada</b>	<b>789.681,67</b>	<b>84.356,21</b>	<b>874.037,88</b>	<b>537.321,31</b>	<b>336.716,57</b>	<b>459.993,50</b>	<b>77.327,81</b>
	228		Despeses diverses	2.237.261,41	596.754,20	2.834.015,61	1.638.980,74	1.195.034,87	1.489.260,81	149.719,93
			Afectada	32.000,00	1.060.372,02	1.092.372,02	617.845,27	474.526,75	588.035,21	29.810,06
			<b>No Afectada</b>	<b>2.205.261,41</b>	<b>-463.617,82</b>	<b>1.741.643,59</b>	<b>1.021.135,47</b>	<b>720.508,12</b>	<b>901.225,60</b>	<b>119.909,87</b>
	23		Indemnitzacions per raó de servei	866.550,76	1.167.884,18	2.034.434,94	1.953.844,26	80.590,68	1.793.151,66	160.692,60
	231		Dietes i locomoció	368.843,34	292.874,33	661.717,67	500.635,06	161.082,61	440.012,19	60.622,87
			Afectada	77.000,00	240.685,23	317.685,23	155.470,44	162.214,79	138.130,41	17.340,03
			<b>No Afectada</b>	<b>291.843,34</b>	<b>52.189,10</b>	<b>344.032,44</b>	<b>345.164,62</b>	<b>-1.132,18</b>	<b>301.881,78</b>	<b>43.282,84</b>
	232		Altres indemnitzacions	497.707,42	875.009,85	1.372.717,27	1.453.209,20	-80.491,93	1.353.139,47	100.069,73
			Afectada	74.000,00	737.218,34	811.218,34	519.601,73	291.616,61	500.550,66	19.051,07
			<b>No Afectada</b>	<b>423.707,42</b>	<b>137.791,51</b>	<b>561.498,93</b>	<b>933.607,47</b>	<b>-372.108,54</b>	<b>852.588,81</b>	<b>81.018,66</b>
III			<b>DESPESES FINANCERES</b>	<b>673.113,22</b>	<b>30.204,10</b>	<b>703.317,32</b>	<b>487.587,63</b>	<b>215.729,69</b>	<b>477.274,39</b>	<b>10.313,24</b>
	31		Despeses emissió de préstecs	1.530,00	0,00	1.530,00	363,00	1.167,00	363,00	0,00
	311		Despeses emissió d'obligacions i bons	1.530,00	0,00	1.530,00	363,00	1.167,00	363,00	0,00
			Afectada	0,00	0,00	0,00	0,00	0,00	0,00	0,00
			<b>No Afectada</b>	<b>1.530,00</b>	<b>0,00</b>	<b>1.530,00</b>	<b>363,00</b>	<b>1.167,00</b>	<b>363,00</b>	<b>0,00</b>
	32		Interessos de préstecs	638.280,00	0,00	638.280,00	440.273,69	198.006,31	440.273,69	0,00
	322		Interessos de préstecs	638.280,00	0,00	638.280,00	440.273,69	198.006,31	440.273,69	0,00
			Afectada	438.280,00	0,00	438.280,00	438.273,08	6,92	438.273,08	0,00
			<b>No Afectada</b>	<b>200.000,00</b>	<b>0,00</b>	<b>200.000,00</b>	<b>2.000,61</b>	<b>197.999,39</b>	<b>2.000,61</b>	<b>0,00</b>
	34		Altres despeses financeres	33.303,22	30.204,10	63.507,32	46.950,94	16.556,38	36.637,70	10.313,24
	341		Interessos de demora	0,00	0,00	0,00	14.840,06	-14.840,06	4.586,02	10.254,04
			Afectada	0,00	0,00	0,00	0,00	0,00	0,00	0,00
			<b>No Afectada</b>	<b>0,00</b>	<b>0,00</b>	<b>0,00</b>	<b>14.840,06</b>	<b>-14.840,06</b>	<b>4.586,02</b>	<b>10.254,04</b>
	342		Altres despeses financeres	33.303,22	30.204,10	63.507,32	32.110,88	31.396,44	32.051,68	59,20
			Afectada	0,00	0,00	0,00	0,00	0,00	0,00	0,00
			<b>No Afectada</b>	<b>33.303,22</b>	<b>30.204,10</b>	<b>63.507,32</b>	<b>32.110,88</b>	<b>31.396,44</b>	<b>32.051,68</b>	<b>59,20</b>
IV			<b>TRANSFERÈNCIES CORRENTS</b>	<b>1.073.166,34</b>	<b>2.647.026,09</b>	<b>3.720.192,43</b>	<b>2.795.012,51</b>	<b>925.179,92</b>	<b>2.555.054,97</b>	<b>239.957,54</b>
	47		A famílies i institucions sense fi de lucre	1.073.166,34	2.647.026,09	3.720.192,43	2.795.012,51	925.179,92	2.555.054,97	239.957,54
	471		A famílies	751.713,34	2.635.241,81	3.386.955,15	2.469.945,50	917.009,65	2.235.311,09	234.634,41
			Afectada	191.000,00	2.577.737,04	2.768.737,04	2.035.926,44	732.810,60	1.962.730,09	73.196,35
			<b>No Afectada</b>	<b>560.713,34</b>	<b>57.504,77</b>	<b>618.218,11</b>	<b>434.019,06</b>	<b>184.199,05</b>	<b>272.581,00</b>	<b>161.438,06</b>
	472		A institucions sense fi de lucre	321.453,00	11.784,28	333.237,28	325.067,01	8.170,27	319.743,88	5.323,13
			Afectada	0,00	13.721,25	13.721,25	5.773,87	7.947,38	5.773,87	0,00
			<b>No Afectada</b>	<b>321.453,00</b>	<b>-1.936,97</b>	<b>319.516,03</b>	<b>319.293,14</b>	<b>222,89</b>	<b>313.970,01</b>	<b>5.323,13</b>
VI			<b>INVERSIONS REALS</b>	<b>13.873.370,21</b>	<b>18.344.546,08</b>	<b>32.217.916,29</b>	<b>20.389.513,03</b>	<b>11.828.403,26</b>	<b>18.248.726,07</b>	<b>2.140.786,96</b>
	61		Inversions en terrenys i béns naturals	172.000,00	172.000,00	344.000,00	165.825,66	6.174,34	165.825,66	0,00
	611		Inversions en terrenys i béns naturals	0,00	172.000,00	172.000,00	165.825,66	6.174,34	165.825,66	0,00
			Afectada	0,00	0,00	0,00	0,00	0,00	0,00	0,00
			<b>No Afectada</b>	<b>0,00</b>	<b>172.000,00</b>	<b>172.000,00</b>	<b>165.825,66</b>	<b>6.174,34</b>	<b>165.825,66</b>	<b>0,00</b>
	62		Edificis i altres construccions	625.000,00	0,00	625.000,00	131.951,97	493.048,03	131.951,97	0,00
	621		Adquisició	575.000,00	0,00	575.000,00	58.124,40	516.875,60	58.124,40	0,00
			Afectada	0,00	0,00	0,00	0,00	0,00	0,00	0,00
			<b>No Afectada</b>	<b>575.000,00</b>	<b>0,00</b>	<b>575.000,00</b>	<b>58.124,40</b>	<b>516.875,60</b>	<b>58.124,40</b>	<b>0,00</b>
	623		Construcció i reposició	50.000,00	0,00	50.000,00	73.827,57	-23.827,57	73.827,57	0,00

## A.) OPERACIONS DEL PRESSUPOST CORRENT

## 2. EXECUCIÓ DE LES DESPESES DE L'EXERCICI

## PROGRAMA: TOTS ELS PROGRAMES

Exercici 2018

(en euros)

CAP.	ART.	CON.	CONCEPTES	CRÈDITS PRESSUPOSTARIS			OBLIGACIONS	ROMANENTS	PAGAMENTS	OBLIGACIONS
				INICIALS	MODIFICACIONS	DEFINITIUS	NETES	DE CRÈDIT	NETS	PENDENTS
				(a)	(b)	(c) = (a+b)	(d)	(e) = (c-d)	(f)	(g) = (d-f)
			Afectada	0,00	0,00	0,00	0,00	0,00	0,00	0,00
			<b>No Afectada</b>	<b>50.000,00</b>	<b>0,00</b>	<b>50.000,00</b>	<b>73.827,57</b>	<b>-23.827,57</b>	<b>73.827,57</b>	<b>0,00</b>
63			Maquinària, instal·lacions i utilatge	323.340,00	31.851,51	355.191,51	410.090,97	-54.899,46	313.521,52	96.569,45
	631		Adquisició maquinària, instal·lacions i utilatge	323.340,00	31.851,51	355.191,51	410.090,97	-54.899,46	313.521,52	96.569,45
			Afectada	0,00	4.172,15	4.172,15	45,32	4.126,83	0,00	45,32
			<b>No Afectada</b>	<b>323.340,00</b>	<b>27.679,36</b>	<b>351.019,36</b>	<b>410.045,65</b>	<b>-59.026,29</b>	<b>313.521,52</b>	<b>96.524,13</b>
64			Mobiliari i estris	149.441,00	47.735,53	197.176,53	164.015,32	33.161,21	136.013,81	28.001,51
	641		Adquisició mobiliari i estris	149.441,00	47.735,53	197.176,53	164.015,32	33.161,21	136.013,81	28.001,51
			Afectada	0,00	5.000,00	5.000,00	783,11	4.216,89	783,11	0,00
			<b>No Afectada</b>	<b>149.441,00</b>	<b>42.735,53</b>	<b>192.176,53</b>	<b>163.232,21</b>	<b>28.944,32</b>	<b>135.230,70</b>	<b>28.001,51</b>
65			Equips per a procés de la informació	936.849,24	248.252,06	1.185.101,30	762.531,26	422.570,04	666.495,15	96.036,11
	651		Adquisició equips per a processament de la informació	936.849,24	247.657,53	1.184.506,77	762.531,26	421.975,51	666.495,15	96.036,11
			Afectada	0,00	18.940,45	18.940,45	9.099,75	9.840,70	6.932,26	2.167,49
			<b>No Afectada</b>	<b>936.849,24</b>	<b>228.717,08</b>	<b>1.165.566,32</b>	<b>753.431,51</b>	<b>412.134,81</b>	<b>659.562,89</b>	<b>93.868,62</b>
	655		Lloguer amb opció de compra	0,00	594,53	594,53	0,00	594,53	0,00	0,00
			Afectada	0,00	0,00	0,00	0,00	0,00	0,00	0,00
			<b>No Afectada</b>	<b>0,00</b>	<b>594,53</b>	<b>594,53</b>	<b>0,00</b>	<b>594,53</b>	<b>0,00</b>	<b>0,00</b>
67			Inversions en immobilitzat material	163.476,54	538,42	164.014,96	131.206,77	32.808,19	120.428,36	10.778,41
	671		Inversió en fons bibliogràfics	163.476,54	538,42	164.014,96	131.206,77	32.808,19	120.428,36	10.778,41
			Afectada	0,00	0,00	0,00	0,00	0,00	0,00	0,00
			<b>No Afectada</b>	<b>163.476,54</b>	<b>538,42</b>	<b>164.014,96</b>	<b>131.206,77</b>	<b>32.808,19</b>	<b>120.428,36</b>	<b>10.778,41</b>
68			Investigacions, estudis i projectes	11.675.263,43	17.844.168,56	29.519.431,99	18.623.891,08	10.895.540,91	16.714.489,60	1.909.401,48
	681		Investigació: Despeses de personal	6.578.597,69	6.975.631,47	13.554.229,16	10.789.468,04	2.764.761,12	10.592.310,38	197.157,66
			Afectada	3.158.472,75	6.923.009,62	10.081.482,37	7.424.519,34	2.656.963,03	7.287.604,82	136.914,52
			<b>No Afectada</b>	<b>3.420.124,94</b>	<b>52.621,85</b>	<b>3.472.746,79</b>	<b>3.364.948,70</b>	<b>107.798,09</b>	<b>3.304.705,56</b>	<b>60.243,14</b>
	682		Investigació: Despeses de funcionament	4.491.442,43	7.987.169,09	12.478.611,52	5.227.700,84	7.250.910,68	4.268.015,00	959.685,84
			Afectada	1.099.928,02	8.154.471,53	9.254.399,55	2.704.831,67	6.549.567,88	2.374.247,90	330.583,77
			<b>No Afectada</b>	<b>3.391.514,41</b>	<b>-167.302,44</b>	<b>3.224.211,97</b>	<b>2.522.869,17</b>	<b>701.342,80</b>	<b>1.893.767,10</b>	<b>629.102,07</b>
	683		Investigació: Despeses financeres	5.793,52	73.301,02	79.094,54	74.377,41	4.717,13	74.330,21	47,20
			Afectada	0,00	71.274,62	71.274,62	68.610,85	2.663,77	68.610,85	0,00
			<b>No Afectada</b>	<b>5.793,52</b>	<b>2.026,40</b>	<b>7.819,92</b>	<b>5.766,56</b>	<b>2.053,36</b>	<b>5.719,36</b>	<b>47,20</b>
	684		Investigació: Transferències corrents	290.501,00	716.650,89	1.007.151,89	615.164,05	391.987,84	549.475,85	65.688,20
			Afectada	83.656,00	513.990,21	597.646,21	291.262,74	306.383,47	265.023,34	26.239,40
			<b>No Afectada</b>	<b>206.845,00</b>	<b>202.660,68</b>	<b>409.505,68</b>	<b>323.901,31</b>	<b>85.604,37</b>	<b>284.452,51</b>	<b>39.448,80</b>
	686		Investigació: Inversions reals	308.928,79	1.951.416,09	2.260.344,88	1.880.062,74	380.282,14	1.198.128,66	681.934,08
			Afectada	82.716,00	1.775.084,60	1.857.800,60	1.497.114,04	360.686,56	894.045,82	603.068,22
			<b>No Afectada</b>	<b>226.212,79</b>	<b>176.331,49</b>	<b>402.544,28</b>	<b>382.948,70</b>	<b>19.595,58</b>	<b>304.082,84</b>	<b>78.865,86</b>
	687		Investigació: Transferències de capital	0,00	140.000,00	140.000,00	37.118,00	102.882,00	32.229,50	4.888,50
			Afectada	0,00	140.000,00	140.000,00	37.118,00	102.882,00	32.229,50	4.888,50
			<b>No Afectada</b>	<b>0,00</b>	<b>0,00</b>	<b>0,00</b>	<b>0,00</b>	<b>0,00</b>	<b>0,00</b>	<b>0,00</b>
VII			<b>TRANSFERÈNCIES DE CAPITAL</b>	<b>1.850,00</b>	<b>27.873,00</b>	<b>29.723,00</b>	<b>10.356,04</b>	<b>19.366,96</b>	<b>10.081,38</b>	<b>274,66</b>
	77		A famílies i institucions sense fi de lucre	1.850,00	27.873,00	29.723,00	10.356,04	19.366,96	10.081,38	274,66
	773		A institucions sense fi de lucre	1.850,00	27.873,00	29.723,00	10.356,04	19.366,96	10.081,38	274,66
			Afectada	0,00	24.700,38	24.700,38	7.437,64	17.262,74	7.162,98	274,66
			<b>No Afectada</b>	<b>1.850,00</b>	<b>3.172,62</b>	<b>5.022,62</b>	<b>2.918,40</b>	<b>2.104,22</b>	<b>2.918,40</b>	<b>0,00</b>
VIII			<b>ACTIUS FINANCERS</b>	<b>1.500,00</b>	<b>0,00</b>	<b>1.500,00</b>	<b>0,00</b>	<b>1.500,00</b>	<b>0,00</b>	<b>0,00</b>
	81		Inversions financeres en el sector públic	1.500,00	0,00	1.500,00	0,00	1.500,00	0,00	0,00
	811		Adquisició d'accions	1.500,00	0,00	1.500,00	0,00	1.500,00	0,00	0,00
			Afectada	0,00	0,00	0,00	0,00	0,00	0,00	0,00

## A.) OPERACIONS DEL PRESSUPOST CORRENT

## 2. EXECUCIÓ DE LES DESPESES DE L'EXERCICI

## PROGRAMA: TOTS ELS PROGRAMES

Exercici 2018

(en euros)

CAP.	ART.	CON.	CONCEPTES	CRÈDITS PRESSUPOSTARIS			OBLIGACIONS	ROMANENTS	PAGAMENTS	OBLIGACIONS
				INICIALS (a)	MODIFICACIONS (b)	DEFINITIUS (c) = (a+b)	NETES (d)	DE CRÈDIT (e) = (c-d)	NETS (f)	PENDENTS (g) = (d-f)
			<b>No Afectada</b>	<b>1.500,00</b>	<b>0,00</b>	<b>1.500,00</b>	<b>0,00</b>	<b>1.500,00</b>	<b>0,00</b>	<b>0,00</b>
<b>IX</b>			<b>PASSIUS FINANCERS</b>	<b>3.883.747,61</b>	<b>59.441,25</b>	<b>3.943.188,86</b>	<b>3.943.188,49</b>	<b>0,37</b>	<b>3.943.188,49</b>	<b>0,00</b>
	91		Préstecs a llarg termini dins del sector públic	251.257,61	59.441,25	310.698,86	310.698,86	0,00	310.698,86	0,00
		911	Préstecs a llarg termini dins del sector públic	251.257,61	59.441,25	310.698,86	310.698,86	0,00	310.698,86	0,00
			Afectada	0,00	59.441,25	59.441,25	59.441,25	0,00	59.441,25	0,00
			<b>No Afectada</b>	<b>251.257,61</b>	<b>0,00</b>	<b>251.257,61</b>	<b>251.257,61</b>	<b>0,00</b>	<b>251.257,61</b>	<b>0,00</b>
	92		Cancel·lació de préstecs	3.632.490,00	0,00	3.632.490,00	3.632.489,63	0,37	3.632.489,63	0,00
		923	Cancel·lació de préstecs	3.632.490,00	0,00	3.632.490,00	3.632.489,63	0,37	3.632.489,63	0,00
			Afectada	3.632.490,00	0,00	3.632.490,00	3.632.489,63	0,37	3.632.489,63	0,00
			<b>No Afectada</b>	<b>0,00</b>	<b>0,00</b>	<b>0,00</b>	<b>0,00</b>	<b>0,00</b>	<b>0,00</b>	<b>0,00</b>
			<b>TOTALS</b>	<b>98.520.000,00</b>	<b>28.050.262,39</b>	<b>126.570.262,39</b>	<b>108.712.270,87</b>	<b>17.857.991,52</b>	<b>104.132.632,01</b>	<b>4.579.638,86</b>
			Afectada	8.882.376,92	24.932.284,44	33.814.661,36	20.358.334,76	13.456.326,60	19.029.731,60	1.328.603,16
			No afectada	89.637.623,08	3.117.977,95	92.755.601,03	88.353.936,11	4.401.664,92	85.102.900,41	3.251.035,70

A.) OPERACIONS DEL PRESSUPOST CORRENT  
2. EXECUCIÓ DE LES DESPESES DE L'EXERCICI  
PROGRAMA: 422-A - DIRECCIÓ I SERVEIS GENERALS  
Exercici 2018  
(en euros)

CAP.	ART.	CON.	CONCEPTES	CRÈDITS PRESSUPOSTARIS			OBLIGACIONS	ROMANENTS	PAGAMENTS	OBLIGACIONS
				INICIALS	MODIFICACIONS	DEFINITIUS	NETES	DE CRÈDIT	NETS	PENDENTS
				(a)	(b)	(c) = (a+b)	(d)	(e) = (c-d)	(f)	(g) = (d-f)
<b>I</b>			<b>DESPESES DE PERSONAL</b>	<b>10.890.982,72</b>	<b>3.804.997,40</b>	<b>14.695.980,12</b>	<b>14.454.357,61</b>	<b>241.622,51</b>	<b>14.217.303,26</b>	<b>237.054,35</b>
	11		Sous i salaris	10.104.696,17	3.716.552,95	13.821.249,12	11.666.578,18	2.154.670,94	11.666.578,18	0,00
		111	Sous alts càrrecs	86.852,49	2.260,19	89.112,68	84.217,12	4.895,56	84.217,12	0,00
		112	Retribucions personal eventual	369.241,54	40.059,01	409.300,55	89.038,25	320.262,30	89.038,25	0,00
		113	Sous funcionaris	9.423.946,73	3.421.143,80	12.845.090,53	11.313.142,03	1.531.948,50	11.313.142,03	0,00
		114	Sous laboral fix	161.057,11	4.200,41	165.257,52	114.634,39	50.623,13	114.634,39	0,00
		115	Sous laboral eventual	63.598,30	161.815,37	225.413,67	65.546,39	159.867,28	65.546,39	0,00
		117	Altres despeses de personal	0,00	87.074,17	87.074,17	0,00	87.074,17	0,00	0,00
	12		Seguretat Social a càrrec de l'empresa	786.286,55	88.444,45	874.731,00	2.787.779,43	-1.913.048,43	2.550.725,08	237.054,35
		121	Seguretat Social	786.286,55	88.444,45	874.731,00	2.787.779,43	-1.913.048,43	2.550.725,08	237.054,35
<b>II</b>			<b>DESPESES DE FUNCIONAMENT</b>	<b>13.257.170,21</b>	<b>274.831,92</b>	<b>13.532.002,13</b>	<b>11.749.133,16</b>	<b>1.782.868,97</b>	<b>10.870.623,98</b>	<b>878.509,18</b>
	21		Tributs	795,80	0,00	795,80	85.293,37	-84.497,57	85.293,37	0,00
		211	Tributs	795,80	0,00	795,80	85.293,37	-84.497,57	85.293,37	0,00
	22		Treballs, subministraments i serveis exteriors	13.110.238,41	257.579,52	13.367.817,93	11.523.798,47	1.844.019,46	10.651.685,19	872.113,28
		221	Arrendament de béns	21.402,99	0,00	21.402,99	31.679,57	-10.276,58	30.013,65	1.665,92
		222	Reparació i conservació de béns	4.067.590,60	-27.500,00	4.040.090,60	3.800.816,48	239.274,12	3.481.964,58	318.851,90
		223	Subministraments	2.591.300,00	94.109,07	2.685.409,07	2.505.947,91	179.461,16	2.452.543,77	53.404,14
		224	Transports i comunicacions	234.174,71	10.000,00	244.174,71	114.742,02	129.432,69	107.065,39	7.676,63
		225	Treballs realitzats per altres empreses	4.701.360,48	100.288,00	4.801.648,48	4.327.362,03	474.286,45	3.906.023,26	421.338,77
		226	Primes d'assegurances	125.991,59	0,00	125.991,59	124.290,10	1.701,49	124.290,10	0,00
		227	Material d'oficina	435.229,88	-1.655,24	433.574,64	148.955,40	284.619,24	137.339,75	11.615,65
		228	Despeses diverses	933.188,16	82.337,69	1.015.525,85	470.004,96	545.520,89	412.444,69	57.560,27
	23		Indemnitzacions per raó de servei	146.136,00	17.252,40	163.388,40	140.041,32	23.347,08	133.645,42	6.395,90
		231	Dietes i locomoció	78.736,00	-6.086,87	72.649,13	69.515,27	3.133,86	65.758,02	3.757,25
		232	Altres indemnitzacions	67.400,00	23.339,27	90.739,27	70.526,05	20.213,22	67.887,40	2.638,65
<b>III</b>			<b>DESPESES FINANCERES</b>	<b>227.380,00</b>	<b>16.292,00</b>	<b>243.672,00</b>	<b>43.684,47</b>	<b>199.987,53</b>	<b>33.430,43</b>	<b>10.254,04</b>
	31		Despeses emissió de préstecs	1.530,00	0,00	1.530,00	363,00	1.167,00	363,00	0,00
		311	Despeses emissió d'obligacions i bons	1.530,00	0,00	1.530,00	363,00	1.167,00	363,00	0,00
	32		Interessos de préstecs	200.000,00	0,00	200.000,00	2.000,61	197.999,39	2.000,61	0,00
		322	Interessos de préstecs	200.000,00	0,00	200.000,00	2.000,61	197.999,39	2.000,61	0,00
	34		Altres despeses financeres	25.850,00	16.292,00	42.142,00	41.320,86	821,14	31.066,82	10.254,04
		341	Interessos de demora	0,00	0,00	0,00	14.457,30	-14.457,30	4.203,26	10.254,04
		342	Altres despeses financeres	25.850,00	16.292,00	42.142,00	26.863,56	15.278,44	26.863,56	0,00
<b>IV</b>			<b>TRANSFERÈNCIES CORRENTS</b>	<b>140.453,00</b>	<b>41.063,03</b>	<b>181.516,03</b>	<b>154.691,04</b>	<b>26.824,99</b>	<b>134.067,91</b>	<b>20.623,13</b>
	47		A famílies i institucions sense fi de lucre	140.453,00	41.063,03	181.516,03	154.691,04	26.824,99	134.067,91	20.623,13
		471	A famílies	25.000,00	40.000,00	65.000,00	41.397,90	23.602,10	26.097,90	15.300,00
		472	A institucions sense fi de lucre	115.453,00	1.063,03	116.516,03	113.293,14	3.222,89	107.970,01	5.323,13
<b>VI</b>			<b>INVERSIONS REALS</b>	<b>1.956.559,56</b>	<b>373.460,81</b>	<b>2.330.020,37</b>	<b>1.458.400,52</b>	<b>871.619,85</b>	<b>1.304.321,47</b>	<b>154.079,05</b>
	61		Inversions en terrenys i béns naturals	0,00	172.000,00	172.000,00	165.825,66	6.174,34	165.825,66	0,00
		611	Inversions en terrenys i béns naturals	0,00	172.000,00	172.000,00	165.825,66	6.174,34	165.825,66	0,00
	62		Edificis i altres construccions	625.000,00	0,00	625.000,00	131.951,97	493.048,03	131.951,97	0,00
		621	Adquisició	575.000,00	0,00	575.000,00	58.124,40	516.875,60	58.124,40	0,00
		623	Construcció i reposició	50.000,00	0,00	50.000,00	73.827,57	-23.827,57	73.827,57	0,00
	63		Maquinària, instal·lacions i utilatge	303.000,00	0,00	303.000,00	361.424,50	-58.424,50	287.997,52	73.426,98
		631	Adquisició maquinària, instal·lacions i utilatge	303.000,00	0,00	303.000,00	361.424,50	-58.424,50	287.997,52	73.426,98
	64		Mobiliari i estris	139.141,00	33.383,81	172.524,81	141.167,05	31.357,76	116.626,91	24.540,14

A.) OPERACIONS DEL PRESSUPOST CORRENT  
 2. EXECUCIÓ DE LES DESPESES DE L'EXERCICI  
 PROGRAMA: 422-A - DIRECCIÓ I SERVEIS GENERALS  
 Exercici 2018  
 (en euros)

CAP.	ART.	CON.	CONCEPTES	CRÈDITS PRESSUPOSTARIS			OBLIGACIONS	ROMANENTS	PAGAMENTS	OBLIGACIONS
				INICIALS	MODIFICACIONS	DEFINITIUS	NETES	DE CRÈDIT	NETS	PENDENTS
				(a)	(b)	(c) = (a+b)	(d)	(e) = (c-d)	(f)	(g) = (d-f)
	65	641	Adquisició mobiliari i estris	139.141,00	33.383,81	172.524,81	141.167,05	31.357,76	116.626,91	24.540,14
			Equips per a processament de la informació	887.118,56	168.077,00	1.055.195,56	657.841,63	397.353,93	601.729,70	56.111,93
		651	Adquisició equips per a procés de la informació	887.118,56	168.077,00	1.055.195,56	657.841,63	397.353,93	601.729,70	56.111,93
	67		Inversions en immobilitzat material	2.300,00	0,00	2.300,00	189,71	2.110,29	189,71	0,00
		671	Inversió en fons bibliogràfics	2.300,00	0,00	2.300,00	189,71	2.110,29	189,71	0,00
<b>VII</b>			<b>TRANSFERÈNCIES DE CAPITAL</b>	<b>1.150,00</b>	<b>14.800,00</b>	<b>15.950,00</b>	<b>0,00</b>	<b>15.950,00</b>	<b>0,00</b>	<b>0,00</b>
	77		A famílies i institucions sense fi de lucre	1.150,00	14.800,00	15.950,00	0,00	15.950,00	0,00	0,00
		773	A institucions sense fi de lucre	1.150,00	14.800,00	15.950,00	0,00	15.950,00	0,00	0,00
			<b>TOTALS</b>	<b>26.473.695,49</b>	<b>4.525.445,16</b>	<b>30.999.140,65</b>	<b>27.860.266,80</b>	<b>3.138.873,85</b>	<b>26.559.747,05</b>	<b>1.300.519,75</b>



A.) OPERACIONS DEL PRESSUPOST CORRENT  
2. EXECUCIÓ DE LES DESPESES DE L'EXERCICI  
PROGRAMA: 422-C - CULTURA I IMPLICACIÓ SOCIAL

Exercici 2018  
(en euros)

CAP.	ART.	CON.	CONCEPTES	CRÈDITS PRESSUPOSTARIS			OBLIGACIONS	ROMANENTS	PAGAMENTS	OBLIGACIONS
				INICIALS	MODIFICACIONS	DEFINITIUS	NETES	DE CRÈDIT	NETS	PENDENTS
				(a)	(b)	(c) = (a+b)	(d)	(e) = (c-d)	(f)	(g) = (d-f)
I			<b>DESPESES DE PERSONAL</b>	<b>2.075.814,85</b>	<b>799.582,44</b>	<b>2.875.397,29</b>	<b>2.738.727,78</b>	<b>136.669,51</b>	<b>2.690.230,03</b>	<b>48.497,75</b>
	11		Sous i salaris	1.932.863,17	753.206,61	2.686.069,78	2.195.893,74	490.176,04	2.195.893,74	0,00
		112	Retribucions personal eventual	32.426,84	47.411,86	79.838,70	0,00	79.838,70	0,00	0,00
		113	Sous funcionaris	1.776.075,15	489.777,65	2.265.852,80	1.942.245,91	323.606,89	1.942.245,91	0,00
		115	Sous laboral eventual	49.189,92	214.104,53	263.294,45	156.118,99	107.175,46	156.118,99	0,00
		116	Sous altre personal	75.171,26	0,00	75.171,26	97.528,84	-22.357,58	97.528,84	0,00
		117	Altres despeses de personal	0,00	1.912,57	1.912,57	0,00	1.912,57	0,00	0,00
	12		Seguretat Social a càrrec de l'empresa	142.951,68	46.375,83	189.327,51	542.834,04	-353.506,53	494.336,29	48.497,75
		121	Seguretat Social	142.951,68	46.375,83	189.327,51	542.834,04	-353.506,53	494.336,29	48.497,75
II			<b>DESPESES DE FUNCIONAMENT</b>	<b>1.411.020,40</b>	<b>937.166,20</b>	<b>2.348.186,60</b>	<b>1.598.463,28</b>	<b>749.723,32</b>	<b>1.381.217,22</b>	<b>217.246,06</b>
	21		Tributs	30,30	0,00	30,30	30,00	0,30	30,00	0,00
		211	Tributs	30,30	0,00	30,30	30,00	0,30	30,00	0,00
	22		Treballs, subministraments i serveis exteriors	1.213.095,10	726.019,97	1.939.115,07	1.314.583,10	624.531,97	1.127.394,21	187.188,89
		221	Arrendament de béns	5.100,03	9.576,00	14.676,03	29.224,62	-14.548,59	24.421,50	4.803,12
		222	Reparació i conservació de béns	56.436,97	3.500,00	59.936,97	58.626,97	1.310,00	52.224,34	6.402,63
		223	Subministraments	23.161,94	5.847,45	29.009,39	45.909,50	-16.900,11	35.712,18	10.197,32
		224	Transports i comunicacions	17.807,00	8.000,00	25.807,00	2.699,22	23.107,78	2.568,67	130,55
		225	Treballs realitzats per altres empreses	509.202,94	329.723,00	838.925,94	560.544,80	278.381,14	470.652,66	89.892,14
		226	Primes d'assegurances	22.378,00	0,00	22.378,00	25.971,80	-3.593,80	25.544,93	426,87
		227	Material d'oficina	17.450,00	47.381,98	64.831,98	27.788,72	37.043,26	20.364,46	7.424,26
		228	Despeses diverses	561.558,22	321.991,54	883.549,76	563.817,47	319.732,29	495.905,47	67.912,00
	23		Indemnitzacions per raó de servei	197.895,00	211.146,23	409.041,23	283.850,18	125.191,05	253.793,01	30.057,17
		231	Dietes i locomoció	172.895,00	135.205,58	308.100,58	113.266,54	194.834,04	89.384,28	23.882,26
		232	Altres indemnitzacions	25.000,00	75.940,65	100.940,65	170.583,64	-69.642,99	164.408,73	6.174,91
III			<b>DESPESES FINANCERES</b>	<b>2.420,00</b>	<b>3.715,00</b>	<b>6.135,00</b>	<b>2.225,15</b>	<b>3.909,85</b>	<b>2.225,15</b>	<b>0,00</b>
	34		Altres despeses financeres	2.420,00	3.715,00	6.135,00	2.225,15	3.909,85	2.225,15	0,00
		341	Interessos de demora	0,00	0,00	0,00	382,76	-382,76	382,76	0,00
		342	Altres despeses financeres	2.420,00	3.715,00	6.135,00	1.842,39	4.292,61	1.842,39	0,00
IV			<b>TRANSFERÈNCIES CORRENTS</b>	<b>409.422,89</b>	<b>1.020.726,29</b>	<b>1.430.149,18</b>	<b>968.921,13</b>	<b>461.228,05</b>	<b>837.587,77</b>	<b>131.333,36</b>
	47		A famílies i institucions sense fi de lucre	409.422,89	1.020.726,29	1.430.149,18	968.921,13	461.228,05	837.587,77	131.333,36
		471	A famílies	383.422,89	1.010.305,04	1.393.727,93	937.147,26	456.580,67	805.813,90	131.333,36
		472	A institucions sense fi de lucre	26.000,00	10.421,25	36.421,25	31.773,87	4.647,38	31.773,87	0,00
VI			<b>INVERSIONS REALS</b>	<b>12.900,00</b>	<b>13.653,70</b>	<b>26.553,70</b>	<b>20.763,65</b>	<b>5.790,05</b>	<b>10.637,59</b>	<b>10.126,06</b>
	63		Maquinària, instal·lacions i utilitatge	0,00	4.348,00	4.348,00	4.524,61	-176,61	0,00	4.524,61
		631	Adquisició maquinària, instal·lacions i utilitatge	0,00	4.348,00	4.348,00	4.524,61	-176,61	0,00	4.524,61
	64		Mobiliari i estris	8.500,00	4.554,82	13.054,82	12.723,44	331,38	10.343,98	2.379,46
		641	Adquisició mobiliari i estris	8.500,00	4.554,82	13.054,82	12.723,44	331,38	10.343,98	2.379,46
	65		Equips per a processament de la informació	1.100,00	4.750,88	5.850,88	3.221,99	2.628,89	0,00	3.221,99
		651	Equips per a processament de la informació	1.100,00	4.750,88	5.850,88	3.221,99	2.628,89	0,00	3.221,99
	67		Inversions en immobilitzat material	3.300,00	0,00	3.300,00	293,61	3.006,39	293,61	0,00
		671	Inversió en fons bibliogràfics	3.300,00	0,00	3.300,00	293,61	3.006,39	293,61	0,00
VII			<b>TRANSFERÈNCIES DE CAPITAL</b>	<b>0,00</b>	<b>9.900,38</b>	<b>9.900,38</b>	<b>7.437,64</b>	<b>2.462,74</b>	<b>7.162,98</b>	<b>274,66</b>
	77		A famílies i institucions sense fi de lucre	0,00	9.900,38	9.900,38	7.437,64	2.462,74	7.162,98	274,66
		773	A institucions sense fi de lucre	0,00	9.900,38	9.900,38	7.437,64	2.462,74	7.162,98	274,66
<b>TOTALS</b>				<b>3.911.578,14</b>	<b>2.784.744,01</b>	<b>6.696.322,15</b>	<b>5.336.538,63</b>	<b>1.359.783,52</b>	<b>4.929.060,74</b>	<b>407.477,89</b>

A.) OPERACIONS DEL PRESSUPOST CORRENT  
2. EXECUCIÓ DE LES DESPESES DE L'EXERCICI  
PROGRAMA: 422-D - ENSENYAMENTS UNIVERSITARIS  
Exercici 2018  
(en euros)

CAP.	ART.	CON.	CONCEPTES	CRÈDITS PRESSUPOSTARIS			OBLIGACIONS	ROMANENTS	PAGAMENTS	OBLIGACIONS
				INICIALS	MODIFICACIONS	DEFINITIUS	NETES	DE CRÈDIT	NETS	PENDENTS
				(a)	(b)	(c) = (a+b)	(d)	(e) = (c-d)	(f)	(g) = (d-f)
I			<b>DESPESES DE PERSONAL</b>	<b>48.626.018,23</b>	<b>-1.128.410,97</b>	<b>47.497.607,26</b>	<b>47.157.313,67</b>	<b>340.293,59</b>	<b>46.690.332,13</b>	<b>466.981,54</b>
	11		Sous i salaris	41.728.800,47	-859.122,49	40.869.677,98	42.030.980,86	-1.161.302,88	42.030.980,86	0,00
		111	Sous alts càrrecs	87.372,33	-2.738,08	84.634,25	87.625,74	-2.991,49	87.625,74	0,00
		112	Retribucions personal eventual	32.901,77	851,77	33.753,54	0,00	33.753,54	0,00	0,00
		113	Sous funcionaris	31.579.480,24	-1.377.589,92	30.201.890,32	30.954.584,68	-752.694,36	30.954.584,68	0,00
		115	Sous laboral eventual	0,00	253.347,81	253.347,81	115.431,16	137.916,65	115.431,16	0,00
		116	Sous altre personal	10.029.046,13	242.393,48	10.271.439,61	10.867.939,28	-596.499,67	10.867.939,28	0,00
		117	Altres despeses de personal	0,00	24.612,45	24.612,45	5.400,00	19.212,45	5.400,00	0,00
	12		Seguretat Social a càrrec de l'empresa	6.897.217,76	-269.288,48	6.627.929,28	5.126.332,81	1.501.596,47	4.659.351,27	466.981,54
		121	Seguretat Social	6.897.217,76	-269.288,48	6.627.929,28	5.126.332,81	1.501.596,47	4.659.351,27	466.981,54
II			<b>DESPESES DE FUNCIONAMENT</b>	<b>2.752.246,21</b>	<b>2.253.004,88</b>	<b>5.005.251,09</b>	<b>3.388.617,67</b>	<b>1.616.633,42</b>	<b>3.048.600,09</b>	<b>340.017,58</b>
	22		Treballs, subministraments i serveis exteriors	2.229.726,45	1.313.519,33	3.543.245,78	1.858.664,91	1.684.580,87	1.642.886,86	215.778,05
		221	Arrendament de béns	10.301,66	20.457,32	30.758,98	34.456,18	-3.697,20	29.756,45	4.699,73
		222	Reparació i conservació de béns	24.302,23	-4.269,90	20.032,33	89.496,02	-69.463,69	78.060,00	11.436,02
		223	Subministraments	41.139,30	103.868,10	145.007,40	92.027,07	52.980,33	77.214,87	14.812,20
		224	Transports i comunicacions	14.709,54	-400,00	14.309,54	7.421,46	6.888,08	6.432,50	988,96
		225	Treballs realitzats per altres empreses	1.043.209,90	876.127,56	1.919.337,46	616.426,76	1.302.910,70	521.379,58	95.047,18
		226	Primes d'assegurances	16.547,00	0,00	16.547,00	4.963,11	11.583,89	4.780,11	183,00
		227	Material d'oficina	337.001,79	125.311,28	462.313,07	408.716,00	53.597,07	344.352,70	64.363,30
		228	Despeses diverses	742.515,03	192.424,97	934.940,00	605.158,31	329.781,69	580.910,65	24.247,66
	23		Indemnitzacions per raó de servei	522.519,76	939.485,55	1.462.005,31	1.529.952,76	-67.947,45	1.405.713,23	124.239,53
		231	Dietes i locomoció	117.212,34	163.755,62	280.967,96	317.853,25	-36.885,29	284.869,89	32.983,36
		232	Altres indemnitzacions	405.307,42	775.729,93	1.181.037,35	1.212.099,51	-31.062,16	1.120.843,34	91.256,17
III			<b>DESPESES FINANCERES</b>	<b>443.313,22</b>	<b>10.197,10</b>	<b>453.510,32</b>	<b>441.678,01</b>	<b>11.832,31</b>	<b>441.618,81</b>	<b>59,20</b>
	32		Interessos de préstecs	438.280,00	0,00	438.280,00	438.273,08	6,92	438.273,08	0,00
		322	Interessos de préstecs	438.280,00	0,00	438.280,00	438.273,08	6,92	438.273,08	0,00
	34		Altres despeses financeres	5.033,22	10.197,10	15.230,32	3.404,93	11.825,39	3.345,73	59,20
		342	Altres despeses financeres	5.033,22	10.197,10	15.230,32	3.404,93	11.825,39	3.345,73	59,20
IV			<b>TRANSFERÈNCIES CORRENTS</b>	<b>523.290,45</b>	<b>1.585.236,77</b>	<b>2.108.527,22</b>	<b>1.671.400,34</b>	<b>437.126,88</b>	<b>1.583.399,29</b>	<b>88.001,05</b>
	47		A famílies i institucions sense fi de lucre	523.290,45	1.585.236,77	2.108.527,22	1.671.400,34	437.126,88	1.583.399,29	88.001,05
		471	A famílies	343.290,45	1.584.936,77	1.928.227,22	1.491.400,34	436.826,88	1.403.399,29	88.001,05
		472	A institucions sense fi de lucre	180.000,00	300,00	180.300,00	180.000,00	300,00	180.000,00	0,00
VI			<b>INVERSIONS REALS</b>	<b>228.647,22</b>	<b>113.263,01</b>	<b>341.910,23</b>	<b>286.457,78</b>	<b>55.452,45</b>	<b>219.277,41</b>	<b>67.180,37</b>
	63		Maquinària, instal·lacions i utilatge	20.340,00	27.503,51	47.843,51	44.141,86	3.701,65	25.524,00	18.617,86
		631	Adquisició maquinària, instal·lacions i utilatge	20.340,00	27.503,51	47.843,51	44.141,86	3.701,65	25.524,00	18.617,86
	64		Mobiliari i estris	1.800,00	9.796,90	11.596,90	10.124,83	1.472,07	9.042,92	1.081,91
		641	Adquisició mobiliari i estris	1.800,00	9.796,90	11.596,90	10.124,83	1.472,07	9.042,92	1.081,91
	65		Equips per a processament de la informació	48.630,68	75.424,18	124.054,86	101.467,64	22.587,22	64.765,45	36.702,19
		651	Adquisició equips per a processament de la informació	48.630,68	74.829,65	123.460,33	101.467,64	21.992,69	64.765,45	36.702,19
		655	Lloguer amb opció de compra	0,00	594,53	594,53	0,00	594,53	0,00	0,00
	67		Inversions en immobilitzat material	157.876,54	538,42	158.414,96	130.723,45	27.691,51	119.945,04	10.778,41
		671	Inversió en fons bibliogràfics	157.876,54	538,42	158.414,96	130.723,45	27.691,51	119.945,04	10.778,41
VII			<b>TRANSFERÈNCIES DE CAPITAL</b>	<b>700,00</b>	<b>3.172,62</b>	<b>3.872,62</b>	<b>2.918,40</b>	<b>954,22</b>	<b>2.918,40</b>	<b>0,00</b>
	77		A famílies i institucions sense fi de lucre	700,00	3.172,62	3.872,62	2.918,40	954,22	2.918,40	0,00
		773	A institucions sense fi de lucre	700,00	3.172,62	3.872,62	2.918,40	954,22	2.918,40	0,00

A.) OPERACIONS DEL PRESSUPOST CORRENT  
 2. EXECUCIÓ DE LES DESPESES DE L'EXERCICI  
 PROGRAMA: 422-D - ENSENYAMENTS UNIVERSITARIS  
 Exercici 2018  
 (en euros)

CAP.	ART.	CON.	CONCEPTES	CRÈDITS PRESSUPOSTARIS			OBLIGACIONS	ROMANENTS	PAGAMENTS	OBLIGACIONS
				INICIALS (a)	MODIFICACIONS (b)	DEFINITIUS (c) = (a+b)	NETES (d)	DE CRÈDIT (e) = (c-d)	NETS (f)	PENDENTS (g) = (d-f)
IX	92		<b>PASSIUS FINANCERS</b>	<b>3.632.490,00</b>	<b>0,00</b>	<b>3.632.490,00</b>	<b>3.632.489,63</b>	<b>0,37</b>	<b>3.632.489,63</b>	<b>0,00</b>
			Cancel·lació de préstecs	3.632.490,00	0,00	3.632.490,00	3.632.489,63	0,37	3.632.489,63	0,00
		923	Cancel·lació de préstecs	3.632.490,00	0,00	3.632.490,00	3.632.489,63	0,37	3.632.489,63	0,00
<b>TOTALS</b>				<b>56.206.705,33</b>	<b>2.836.463,41</b>	<b>59.043.168,74</b>	<b>56.580.875,50</b>	<b>2.462.293,24</b>	<b>55.618.635,76</b>	<b>962.239,74</b>

A.) OPERACIONS DEL PRESSUPOST CORRENT  
 2. EXECUCIÓ DE LES DESPESES DE L'EXERCICI  
 PROGRAMA: 541-A INVESTIGACIÓ CIENTÍFICA I TÈCNICA  
 Exercici 2018  
 (en euros)

CAP.	ART.	CON.	CONCEPTES	CRÈDITS PRESSUPOSTARIS			OBLIGACIONS	ROMANENTS	PAGAMENTS	OBLIGACIONS
				INICIALS	MODIFICACIONS	DEFINITIUS	NETES	DE CRÈDIT	NETS	PENDENTS
				(a)	(b)	(c) = (a+b)	(d)	(e) = (c-d)	(f)	(g) = (d-f)
<b>VI</b>			<b>INVERSIONS REALS</b>	<b>11.675.263,43</b>	<b>17.844.168,56</b>	<b>29.519.431,99</b>	<b>18.623.891,08</b>	<b>10.895.540,91</b>	<b>16.714.489,60</b>	<b>1.909.401,48</b>
	68		Investigacions, estudis i projectes	11.675.263,43	17.844.168,56	29.519.431,99	18.623.891,08	10.895.540,91	16.714.489,60	1.909.401,48
		681	Investigació: Despeses de personal	6.578.597,69	6.975.631,47	13.554.229,16	10.789.468,04	2.764.761,12	10.592.310,38	197.157,66
		682	Investigació: Despeses de funcionament	4.491.442,43	7.987.169,09	12.478.611,52	5.227.700,84	7.250.910,68	4.268.015,00	959.685,84
		683	Investigació: Despeses financeres	5.793,52	73.301,02	79.094,54	74.377,41	4.717,13	74.330,21	47,20
		684	Investigació: Transferències corrents	290.501,00	716.650,89	1.007.151,89	615.164,05	391.987,84	549.475,85	65.688,20
		686	Investigació: Inversions reals	308.928,79	1.951.416,09	2.260.344,88	1.880.062,74	380.282,14	1.198.128,66	681.934,08
		687	Investigació: Transferències de capital	0,00	140.000,00	140.000,00	37.118,00	102.882,00	32.229,50	4.888,50
<b>VIII</b>			<b>ACTIUS FINANCERS</b>	<b>1.500,00</b>	<b>0,00</b>	<b>1.500,00</b>	<b>0,00</b>	<b>1.500,00</b>	<b>0,00</b>	<b>0,00</b>
	81		Inversions financeres en el sector públic	1.500,00	0,00	1.500,00	0,00	1.500,00	0,00	0,00
		811	Adquisició d'accions	1.500,00	0,00	1.500,00	0,00	1.500,00	0,00	0,00
<b>IX</b>			<b>PASSIUS FINANCERS</b>	<b>251.257,61</b>	<b>59.441,25</b>	<b>310.698,86</b>	<b>310.698,86</b>	<b>0,00</b>	<b>310.698,86</b>	<b>0,00</b>
	91		Préstecs a llarg termini dins del sector públic	251.257,61	59.441,25	310.698,86	310.698,86	0,00	310.698,86	0,00
		911	Préstecs a llarg termini dins del sector públic	251.257,61	59.441,25	310.698,86	310.698,86	0,00	310.698,86	0,00
			<b>TOTALS</b>	<b>11.928.021,04</b>	<b>17.903.609,81</b>	<b>29.831.630,85</b>	<b>18.934.589,94</b>	<b>10.897.040,91</b>	<b>17.025.188,46</b>	<b>1.909.401,48</b>

A.) OPERACIONS DEL PRESSUPOST CORRENT  
2. EXECUCIÓ DE LES DESPESES DE L'EXERCICI  
PROGRAMA: TOTS ELS PROGRAMES - CRITERI ECONÒMIC COMPLET  
Exercici 2018  
(en euros)

CAP.	ART.	CON.	CONCEPTES	CRÈDITS PRESSUPOSTARIS			OBLIGACIONS	ROMANENTS	PAGAMENTS	OBLIGACIONS
				INICIALS	MODIFICACIONS	DEFINITIUS	NETES	DE CRÈDIT	NETS	PENDENTS
				(a)	(b)	(c) = (a+b)	(d)	(e) = (c-d)	(f)	(g) = (d-f)
I			<b>DESPESES DE PERSONAL</b>	<b>68.171.413,49</b>	<b>10.451.800,34</b>	<b>78.623.213,83</b>	<b>75.139.867,10</b>	<b>3.483.346,73</b>	<b>74.190.175,80</b>	<b>949.691,30</b>
	11		Sous i salaris	58.916.540,68	9.511.689,78	68.428.230,46	64.557.439,98	3.870.790,48	64.549.224,57	8.215,41
		111	Sous alts càrrecs	174.224,82	-477,89	173.746,93	171.842,86	1.904,07	171.842,86	0,00
			Afectada	0,00	0,00	0,00	0,00	0,00	0,00	0,00
			<b>No Afectada</b>	<b>174.224,82</b>	<b>-477,89</b>	<b>173.746,93</b>	<b>171.842,86</b>	<b>1.904,07</b>	<b>171.842,86</b>	<b>0,00</b>
		112	Retribucions personal eventual	434.570,15	88.362,70	522.932,85	89.038,25	433.894,60	89.038,25	0,00
			Afectada	0,00	6.572,38	6.572,38	0,00	6.572,38	0,00	0,00
			<b>No Afectada</b>	<b>434.570,15</b>	<b>81.790,32</b>	<b>516.360,47</b>	<b>89.038,25</b>	<b>427.322,22</b>	<b>89.038,25</b>	<b>0,00</b>
		113	Sous funcionaris	43.784.606,53	2.918.092,57	46.702.699,10	45.456.283,86	1.246.415,24	45.456.283,86	0,00
			Afectada	0,00	102.768,02	102.768,02	200.232,47	-97.464,45	200.232,47	0,00
			<b>No Afectada</b>	<b>43.784.606,53</b>	<b>2.815.324,55</b>	<b>46.599.931,08</b>	<b>45.256.051,39</b>	<b>1.343.879,69</b>	<b>45.256.051,39</b>	<b>0,00</b>
		114	Sous laboral fix	161.057,11	31.242,07	192.299,18	114.634,39	77.664,79	114.634,39	0,00
			Afectada	0,00	27.041,66	27.041,66	0,00	27.041,66	0,00	0,00
			<b>No Afectada</b>	<b>161.057,11</b>	<b>4.200,41</b>	<b>165.257,52</b>	<b>114.634,39</b>	<b>50.623,13</b>	<b>114.634,39</b>	<b>0,00</b>
		115	Sous laboral eventual	844.749,13	3.046.293,75	3.891.042,88	1.282.417,06	2.608.625,82	1.282.417,06	0,00
			Afectada	741.802,32	3.041.576,94	3.783.379,26	1.162.297,09	2.621.082,17	1.162.297,09	0,00
			<b>No Afectada</b>	<b>102.946,81</b>	<b>4.716,81</b>	<b>107.663,62</b>	<b>120.119,97</b>	<b>-12.456,35</b>	<b>120.119,97</b>	<b>0,00</b>
		116	Sous altre personal	13.494.532,94	1.069.110,35	14.563.643,29	16.368.177,20	-1.804.533,91	16.368.177,20	0,00
			Afectada	1.574.988,75	1.053.622,08	2.628.610,83	3.895.673,19	-1.267.062,36	3.895.673,19	0,00
			<b>No Afectada</b>	<b>11.919.544,19</b>	<b>15.488,27</b>	<b>11.935.032,46</b>	<b>12.472.504,01</b>	<b>-537.471,55</b>	<b>12.472.504,01</b>	<b>0,00</b>
		117	Altres despeses de personal	22.800,00	2.359.066,23	2.381.866,23	1.075.046,36	1.306.819,87	1.066.830,95	8.215,41
			Afectada	22.800,00	2.359.066,23	2.381.866,23	1.075.046,36	1.306.819,87	1.066.830,95	8.215,41
			<b>No Afectada</b>	<b>0,00</b>	<b>0,00</b>	<b>0,00</b>	<b>0,00</b>	<b>0,00</b>	<b>0,00</b>	<b>0,00</b>
	12		Seguretat Social a càrrec de l'empresa	9.254.872,81	940.110,56	10.194.983,37	10.582.427,12	-387.443,75	9.640.951,23	941.475,89
		121	Seguretat Social	9.254.872,81	940.110,56	10.194.983,37	10.582.427,12	-387.443,75	9.640.951,23	941.475,89
			Afectada	831.715,83	1.232.936,08	2.064.651,91	1.511.730,34	552.921,57	1.374.623,03	137.107,31
			<b>No Afectada</b>	<b>8.423.156,98</b>	<b>-292.825,52</b>	<b>8.130.331,46</b>	<b>9.070.696,78</b>	<b>-940.365,32</b>	<b>8.266.328,20</b>	<b>804.368,58</b>
II			<b>DESPESES DE FUNCIONAMENT</b>	<b>21.911.879,25</b>	<b>11.452.172,09</b>	<b>33.364.051,34</b>	<b>21.963.914,95</b>	<b>11.400.136,39</b>	<b>19.568.456,29</b>	<b>2.395.458,66</b>
	21		Tributs	826,10	4.781,68	5.607,78	86.359,19	-80.751,41	86.359,19	0,00
		211	Tributs	826,10	4.781,68	5.607,78	86.359,19	-80.751,41	86.359,19	0,00
			Afectada	0,00	6.281,68	6.281,68	752,19	5.529,49	752,19	0,00
			<b>No Afectada</b>	<b>826,10</b>	<b>-1.500,00</b>	<b>-673,90</b>	<b>85.607,00</b>	<b>-86.280,90</b>	<b>85.607,00</b>	<b>0,00</b>
	22		Treballs, subministraments i serveis exteriors	20.563.189,86	8.639.095,20	29.202.285,06	18.722.559,95	10.479.725,11	16.626.823,06	2.095.736,89
		221	Arrendament de béns	41.804,68	30.733,32	72.538,00	157.828,58	-85.290,58	141.759,81	16.068,77
			Afectada	0,00	28.033,32	28.033,32	85.390,13	-57.356,81	76.634,34	8.755,79
			<b>No Afectada</b>	<b>41.804,68</b>	<b>2.700,00</b>	<b>44.504,68</b>	<b>72.438,45</b>	<b>-27.933,77</b>	<b>65.125,47</b>	<b>7.312,98</b>
		222	Reparació i conservació de béns	4.278.234,28	247.684,76	4.525.919,04	4.391.462,83	134.456,21	4.006.132,59	385.330,24
			Afectada	3.000,00	256.796,32	259.796,32	220.299,23	39.497,09	209.634,54	10.664,69
			<b>No Afectada</b>	<b>4.275.234,28</b>	<b>-9.111,56</b>	<b>4.266.122,72</b>	<b>4.171.163,60</b>	<b>94.959,12</b>	<b>3.796.498,05</b>	<b>374.665,55</b>
		223	Subministraments	3.581.006,63	4.321.817,63	7.902.824,26	3.595.503,22	4.307.321,04	3.341.293,99	254.209,23
			Afectada	528.632,76	4.160.524,75	4.689.157,51	582.696,37	4.106.461,14	493.796,26	88.900,11
			<b>No Afectada</b>	<b>3.052.373,87</b>	<b>161.292,88</b>	<b>3.213.666,75</b>	<b>3.012.806,85</b>	<b>200.859,90</b>	<b>2.847.497,73</b>	<b>165.309,12</b>
		224	Transports i comunicacions	271.789,80	18.289,22	290.079,02	136.979,18	153.099,84	127.047,10	9.932,08
			Afectada	0,00	18.000,00	18.000,00	12.732,87	5.267,13	11.635,83	1.097,04
			<b>No Afectada</b>	<b>271.789,80</b>	<b>289,22</b>	<b>272.079,02</b>	<b>124.246,31</b>	<b>147.832,71</b>	<b>115.411,27</b>	<b>8.835,04</b>
		225	Treballs realitzats per altres empreses	7.271.853,31	1.678.364,58	8.950.217,89	7.086.437,99	1.863.779,90	5.977.737,66	1.108.700,33
			Afectada	58.100,00	1.552.765,76	1.610.865,76	859.558,71	751.307,05	700.740,03	158.818,68
			<b>No Afectada</b>	<b>7.213.753,31</b>	<b>125.598,82</b>	<b>7.339.352,13</b>	<b>6.226.879,28</b>	<b>1.112.472,85</b>	<b>5.276.997,63</b>	<b>949.881,65</b>
		226	Primes d'assegurances	166.906,59	100,00	167.006,59	156.667,84	10.338,75	156.057,97	609,87
			Afectada	0,00	0,00	0,00	3.792,73	-3.792,73	3.403,86	388,87
			<b>No Afectada</b>	<b>166.906,59</b>	<b>100,00</b>	<b>167.006,59</b>	<b>152.875,11</b>	<b>14.131,48</b>	<b>152.654,11</b>	<b>221,00</b>

A.) OPERACIONS DEL PRESSUPOST CORRENT  
2. EXECUCIÓ DE LES DESPESES DE L'EXERCICI  
PROGRAMA: TOTS ELS PROGRAMES - CRITERI ECONÒMIC COMPLET

Exercici 2018  
(en euros)

CAP.	ART.	CON.	CONCEPTES	CRÈDITS PRESSUPOSTARIS			OBLIGACIONS	ROMANENTS	PAGAMENTS	OBLIGACIONS
				INICIALS	MODIFICACIONS	DEFINITIUS	NETES	DE CRÈDIT	NETS	PENDENTS
				(a)	(b)	(c) = (a+b)	(d)	(e) = (c-d)	(f)	(g) = (d-f)
		227	Material d'oficina	904.430,59	501.611,02	1.406.041,61	930.617,39	475.424,22	798.365,18	132.252,21
			Afectada	12.345,00	241.096,20	253.441,20	220.032,72	33.408,48	188.201,93	31.830,79
			<b>No Afectada</b>	<b>892.085,59</b>	<b>260.514,82</b>	<b>1.152.600,41</b>	<b>710.584,67</b>	<b>442.015,74</b>	<b>610.163,25</b>	<b>100.421,42</b>
		228	Despeses diverses	4.047.163,98	1.840.494,67	5.887.658,65	2.267.062,92	3.620.595,73	2.078.428,76	188.634,16
			Afectada	271.560,59	3.345.828,92	3.617.389,51	1.032.182,93	2.585.206,58	974.768,10	57.414,83
			<b>No Afectada</b>	<b>3.775.603,39</b>	<b>-1.505.334,25</b>	<b>2.270.269,14</b>	<b>1.234.879,99</b>	<b>1.035.389,15</b>	<b>1.103.660,66</b>	<b>131.219,33</b>
	23		Indemnitzacions per raó de servei	1.347.863,29	2.808.295,21	4.156.158,50	3.154.995,81	1.001.162,69	2.855.274,04	299.721,77
		231	Dietes i locomoció	796.861,43	1.683.052,74	2.479.914,17	1.528.551,67	951.362,50	1.350.082,36	178.469,31
			Afectada	335.289,67	1.316.652,65	1.651.942,32	801.683,55	850.258,77	717.755,47	83.928,08
			<b>No Afectada</b>	<b>461.571,76</b>	<b>366.400,09</b>	<b>827.971,85</b>	<b>726.868,12</b>	<b>101.103,73</b>	<b>632.326,89</b>	<b>94.541,23</b>
		232	Altres indemnitzacions	551.001,86	1.125.242,47	1.676.244,33	1.626.444,14	49.800,19	1.505.191,68	121.252,46
			Afectada	74.000,00	978.659,50	1.052.659,50	610.858,16	441.801,34	579.256,54	31.601,62
			<b>No Afectada</b>	<b>477.001,86</b>	<b>146.582,97</b>	<b>623.584,83</b>	<b>1.015.585,98</b>	<b>-392.001,15</b>	<b>925.935,14</b>	<b>89.650,84</b>
<b>III</b>			<b>DESPESES FINANCERES</b>	<b>678.906,74</b>	<b>103.505,12</b>	<b>782.411,86</b>	<b>561.965,04</b>	<b>220.446,82</b>	<b>551.604,60</b>	<b>10.360,44</b>
	31		Despeses emissió de préstecs	1.530,00	0,00	1.530,00	363,00	1.167,00	363,00	0,00
		311	Despeses emissió d'obligacions i bons	1.530,00	0,00	1.530,00	363,00	1.167,00	363,00	0,00
			Afectada	0,00	0,00	0,00	0,00	0,00	0,00	0,00
			<b>No Afectada</b>	<b>1.530,00</b>	<b>0,00</b>	<b>1.530,00</b>	<b>363,00</b>	<b>1.167,00</b>	<b>363,00</b>	<b>0,00</b>
	32		Interessos de préstecs	639.507,82	2.223,90	641.731,72	443.729,46	198.002,26	443.729,46	0,00
		322	Interessos de préstecs	639.507,82	2.223,90	641.731,72	443.729,46	198.002,26	443.729,46	0,00
			Afectada	438.280,00	2.223,90	440.503,90	440.496,98	6,92	440.496,98	0,00
			<b>No Afectada</b>	<b>201.227,82</b>	<b>0,00</b>	<b>201.227,82</b>	<b>3.232,48</b>	<b>197.995,34</b>	<b>3.232,48</b>	<b>0,00</b>
	34		Altres despeses financeres	37.868,92	101.281,22	139.150,14	117.872,58	21.277,56	107.512,14	10.360,44
		341	Interessos de demora	0,00	67.000,00	67.000,00	80.394,80	-13.394,80	70.140,76	10.254,04
			Afectada	0,00	67.000,00	67.000,00	65.554,74	1.445,26	65.554,74	0,00
			<b>No Afectada</b>	<b>0,00</b>	<b>0,00</b>	<b>0,00</b>	<b>14.840,06</b>	<b>-14.840,06</b>	<b>4.586,02</b>	<b>10.254,04</b>
		342	Altres despeses financeres	37.868,92	34.281,22	72.150,14	37.477,78	34.672,36	37.371,38	106,40
			Afectada	0,00	2.050,72	2.050,72	832,21	1.218,51	832,21	0,00
			<b>No Afectada</b>	<b>37.868,92</b>	<b>32.230,50</b>	<b>70.099,42</b>	<b>36.645,57</b>	<b>33.453,85</b>	<b>36.539,17</b>	<b>106,40</b>
<b>IV</b>			<b>TRANSFERÈNCIES CORRENTS</b>	<b>1.363.667,34</b>	<b>3.363.676,98</b>	<b>4.727.344,32</b>	<b>3.410.176,56</b>	<b>1.317.167,76</b>	<b>3.104.530,82</b>	<b>305.645,74</b>
	47		A famílies i institucions sense fi de lucre	1.363.667,34	3.363.676,98	4.727.344,32	3.410.176,56	1.317.167,76	3.104.530,82	305.645,74
		471	A famílies	1.042.214,34	3.351.892,70	4.394.107,04	3.080.269,55	1.313.837,49	2.779.946,94	300.322,61
			Afectada	274.656,00	3.091.727,25	3.366.383,25	2.322.349,18	1.044.034,07	2.222.913,43	99.435,75
			<b>No Afectada</b>	<b>767.558,34</b>	<b>260.165,45</b>	<b>1.027.723,79</b>	<b>757.920,37</b>	<b>269.803,42</b>	<b>557.033,51</b>	<b>200.886,86</b>
		472	A institucions sense fi de lucre	321.453,00	11.784,28	333.237,28	329.907,01	3.330,27	324.583,88	5.323,13
			Afectada	0,00	13.721,25	13.721,25	10.613,87	3.107,38	10.613,87	0,00
			<b>No Afectada</b>	<b>321.453,00</b>	<b>-1.936,97</b>	<b>319.516,03</b>	<b>319.293,14</b>	<b>222,89</b>	<b>313.970,01</b>	<b>5.323,13</b>
<b>VI</b>			<b>INVERSIONS REALS</b>	<b>2.507.035,57</b>	<b>2.451.793,61</b>	<b>4.958.829,18</b>	<b>3.645.684,69</b>	<b>1.313.144,49</b>	<b>2.732.365,13</b>	<b>913.319,56</b>
	61		Inversions en terrenys i béns naturals	0,00	172.000,00	172.000,00	165.825,66	6.174,34	165.825,66	0,00
		611	Inversions en terrenys i béns naturals	0,00	172.000,00	172.000,00	165.825,66	6.174,34	165.825,66	0,00
			Afectada	0,00	0,00	0,00	0,00	0,00	0,00	0,00
			<b>No Afectada</b>	<b>0,00</b>	<b>172.000,00</b>	<b>172.000,00</b>	<b>165.825,66</b>	<b>6.174,34</b>	<b>165.825,66</b>	<b>0,00</b>
		62	Edificis i altres construccions	625.000,00	0,00	625.000,00	131.951,97	493.048,03	131.951,97	0,00
		621	Adquisició	575.000,00	0,00	575.000,00	58.124,40	516.875,60	58.124,40	0,00
			Afectada	0,00	0,00	0,00	0,00	0,00	0,00	0,00
			<b>No Afectada</b>	<b>575.000,00</b>	<b>0,00</b>	<b>575.000,00</b>	<b>58.124,40</b>	<b>516.875,60</b>	<b>58.124,40</b>	<b>0,00</b>
		623	Construcció i reposició	50.000,00	0,00	50.000,00	73.827,57	-23.827,57	73.827,57	0,00
			Afectada	0,00	0,00	0,00	0,00	0,00	0,00	0,00
			<b>No Afectada</b>	<b>50.000,00</b>	<b>0,00</b>	<b>50.000,00</b>	<b>73.827,57</b>	<b>-23.827,57</b>	<b>73.827,57</b>	<b>0,00</b>
		63	Maquinària, instal·lacions i utilatge	422.756,00	1.045.958,45	1.468.714,45	1.825.628,38	-356.913,93	1.147.300,45	678.327,93
		631	Adquisició maquinària, instal·lacions i utilatge	422.756,00	1.045.958,45	1.468.714,45	1.825.628,38	-356.913,93	1.147.300,45	678.327,93

A.) OPERACIONS DEL PRESSUPOST CORRENT  
2. EXECUCIÓ DE LES DESPESES DE L'EXERCICI  
PROGRAMA: TOTS ELS PROGRAMES - CRITERI ECONÒMIC COMPLET  
Exercici 2018  
(en euros)

CAP.	ART.	CON.	CONCEPTES	CRÈDITS PRESSUPOSTARIS			OBLIGACIONS	ROMANENTS	PAGAMENTS	OBLIGACIONS
				INICIALS	MODIFICACIONS	DEFINITIUS	NETES	DE CRÈDIT	NETS	PENDENTS
				(a)	(b)	(c) = (a+b)	(d)	(e) = (c-d)	(f)	(g) = (d-f)
			Afectada	82.716,00	892.626,71	975.342,71	1.331.355,29	-356.012,58	778.903,49	552.451,80
			<b>No Afectada</b>	<b>340.040,00</b>	<b>153.331,74</b>	<b>493.371,74</b>	<b>494.273,09</b>	<b>-901,35</b>	<b>368.396,96</b>	<b>125.876,13</b>
	64		Mobiliari i estris	150.984,54	68.235,53	219.220,07	170.907,72	48.312,35	138.701,14	32.206,58
	641		Adquisició mobiliari i estris	150.984,54	68.235,53	219.220,07	170.907,72	48.312,35	138.701,14	32.206,58
			Afectada	0,00	17.600,00	17.600,00	3.110,49	14.489,51	3.110,49	0,00
			<b>No Afectada</b>	<b>150.984,54</b>	<b>50.635,53</b>	<b>201.620,07</b>	<b>167.797,23</b>	<b>33.822,84</b>	<b>135.590,65</b>	<b>32.206,58</b>
	65		Equips per a processament de la informació	984.542,97	1.140.656,51	2.125.199,48	1.075.455,33	1.049.744,15	884.724,58	190.730,75
	651		Adquisició equips per a processament de la informació	984.542,97	1.140.061,98	2.124.604,95	1.075.455,33	1.049.149,62	884.724,58	190.730,75
			Afectada	0,00	869.065,79	869.065,79	165.453,61	703.612,18	112.922,33	52.531,28
			<b>No Afectada</b>	<b>984.542,97</b>	<b>270.996,19</b>	<b>1.255.539,16</b>	<b>910.001,72</b>	<b>345.537,44</b>	<b>771.802,25</b>	<b>138.199,47</b>
	655		Lloguer amb opció de compra	0,00	594,53	594,53	0,00	594,53	0,00	0,00
			Afectada	0,00	0,00	0,00	0,00	0,00	0,00	0,00
			<b>No Afectada</b>	<b>0,00</b>	<b>594,53</b>	<b>594,53</b>	<b>0,00</b>	<b>594,53</b>	<b>0,00</b>	<b>0,00</b>
	67		Inversions en immobilitzat material	323.752,06	24.943,12	348.695,18	275.915,63	72.779,55	263.861,33	12.054,30
	671		Inversió en fons bibliogràfics	323.752,06	24.943,12	348.695,18	275.915,63	72.779,55	263.861,33	12.054,30
			Afectada	0,00	23.904,70	23.904,70	7.122,83	16.781,87	6.824,88	297,95
			<b>No Afectada</b>	<b>323.752,06</b>	<b>1.038,42</b>	<b>324.790,48</b>	<b>268.792,80</b>	<b>55.997,68</b>	<b>257.036,45</b>	<b>11.756,35</b>
<b>VII</b>			<b>TRANSFERÈNCIES DE CAPITAL</b>	<b>1.850,00</b>	<b>167.873,00</b>	<b>169.723,00</b>	<b>47.474,04</b>	<b>122.248,96</b>	<b>42.310,88</b>	<b>5.163,16</b>
	77		A famílies i institucions sense fi de lucre	1.850,00	167.873,00	169.723,00	47.474,04	122.248,96	42.310,88	5.163,16
	773		A institucions sense fi de lucre	1.850,00	167.873,00	169.723,00	47.474,04	122.248,96	42.310,88	5.163,16
			Afectada	0,00	164.700,38	164.700,38	44.555,64	120.144,74	39.392,48	5.163,16
			<b>No Afectada</b>	<b>1.850,00</b>	<b>3.172,62</b>	<b>5.022,62</b>	<b>2.918,40</b>	<b>2.104,22</b>	<b>2.918,40</b>	<b>0,00</b>
<b>VIII</b>			<b>ACTIUS FINANCERS</b>	<b>1.500,00</b>	<b>0,00</b>	<b>1.500,00</b>	<b>0,00</b>	<b>1.500,00</b>	<b>0,00</b>	<b>0,00</b>
	81		Inversions financeres en el sector públic	1.500,00	0,00	1.500,00	0,00	1.500,00	0,00	0,00
	811		Adquisició d'accions	1.500,00	0,00	1.500,00	0,00	1.500,00	0,00	0,00
			Afectada	0,00	0,00	0,00	0,00	0,00	0,00	0,00
			<b>No Afectada</b>	<b>1.500,00</b>	<b>0,00</b>	<b>1.500,00</b>	<b>0,00</b>	<b>1.500,00</b>	<b>0,00</b>	<b>0,00</b>
<b>IX</b>			<b>PASSIUS FINANCERS</b>	<b>3.883.747,61</b>	<b>59.441,25</b>	<b>3.943.188,86</b>	<b>3.943.188,49</b>	<b>0,37</b>	<b>3.943.188,49</b>	<b>0,00</b>
	91		Préstecs a llarg termini dins del sector públic	251.257,61	59.441,25	310.698,86	310.698,86	0,00	310.698,86	0,00
	911		Préstecs a llarg termini dins del sector públic	251.257,61	59.441,25	310.698,86	310.698,86	0,00	310.698,86	0,00
			Afectada	0,00	59.441,25	59.441,25	59.441,25	0,00	59.441,25	0,00
			<b>No Afectada</b>	<b>251.257,61</b>	<b>0,00</b>	<b>251.257,61</b>	<b>251.257,61</b>	<b>0,00</b>	<b>251.257,61</b>	<b>0,00</b>
	92		Cancel·lació de préstecs	3.632.490,00	0,00	3.632.490,00	3.632.489,63	0,37	3.632.489,63	0,00
	923		Cancel·lació de préstecs	3.632.490,00	0,00	3.632.490,00	3.632.489,63	0,37	3.632.489,63	0,00
			Afectada	3.632.490,00	0,00	3.632.490,00	3.632.489,63	0,37	3.632.489,63	0,00
			<b>No Afectada</b>	<b>0,00</b>	<b>0,00</b>	<b>0,00</b>	<b>0,00</b>	<b>0,00</b>	<b>0,00</b>	<b>0,00</b>
			<b>TOTALS</b>	<b>98.520.000,00</b>	<b>28.050.262,39</b>	<b>126.570.262,39</b>	<b>108.712.270,87</b>	<b>17.857.991,52</b>	<b>104.132.632,01</b>	<b>4.579.638,86</b>
			Afectada	8.882.376,92	24.932.284,44	33.814.661,36	20.358.334,76	13.456.326,60	19.029.731,60	1.328.603,16
			No afectada	89.637.623,08	3.117.977,95	92.755.601,03	88.353.936,11	4.401.664,92	85.102.900,41	3.251.035,70

**B) OPERACIONS DE PRESSUPOSTOS TANCATS**



B.) OPERACIONS DE PRESSUPOSTOS TANCATS  
1. EXECUCIÓ DELS DRETS D'EXERCICIS ANTERIORS  
Exercici 2018  
(en euros)

CAP.	ART.	CONCEPTE	DRETS PENDENTS			COBRAMENTS	PENDENTS
			01/01/2018	MODIFICACIÓ	NETS	NETS	31/12/2018
			(a)	(b)	(c)=( a+b)	(d)	(c-d)
<b>III</b>		<b>TAXES I ALTRES INGRESSOS</b>	<b>2.750.699,93</b>	<b>-767.347,95</b>	<b>1.983.351,98</b>	<b>1.812.663,66</b>	<b>170.688,32</b>
	30	Venda de béns	65.021,21	-10,77	65.010,44	30.013,73	34.996,71
		2015 i anteriors	20.281,19	0,00	20.281,19	6.483,50	13.797,69
		2016	11.799,93	0,00	11.799,93	5.912,09	5.887,84
		2017	32.940,09	-10,77	32.929,32	17.618,14	15.311,18
	31	Prestació de serveis	571.633,35	-68.115,99	503.517,36	388.034,34	115.483,02
		2015 i anteriors	91.104,17	0,00	91.104,17	2.204,03	88.900,14
		2016	94.321,33	-53.983,47	40.337,86	25.094,46	15.243,40
		2017	386.207,85	-14.132,52	372.075,33	360.735,85	11.339,48
	34	Taxes i preus públics	2.016.159,71	-699.221,19	1.316.938,52	1.316.510,74	427,78
		2015 i anteriors	400,44	0,00	400,44	0,00	400,44
		2017	2.015.759,27	-699.221,19	1.316.538,08	1.316.510,74	27,34
	39	Altres ingressos	97.885,66	0,00	97.885,66	78.104,85	19.780,81
		2015 i anteriors	13.318,51	0,00	13.318,51	249,68	13.068,83
		2016	1.686,67	0,00	1.686,67	0,00	1.686,67
		2017	82.880,48	0,00	82.880,48	77.855,17	5.025,31
<b>IV</b>		<b>TRANSFERÈNCIES CORRENTS</b>	<b>35.142.918,65</b>	<b>-367,73</b>	<b>35.142.550,92</b>	<b>34.720.026,51</b>	<b>422.524,41</b>
	40	De l'administració de l'Estat	20.789,07	0,00	20.789,07	0,00	20.789,07
		2015 i anteriors	20.789,07	0,00	20.789,07	0,00	20.789,07
	44	D'ens territorials	34.627.750,19	-367,73	34.627.382,46	34.620.026,53	7.355,93
		2015 i anteriors	7.355,93	0,00	7.355,93	0,00	7.355,93
		2017	34.620.394,26	-367,73	34.620.026,53	34.620.026,53	0,00
	47	D'empreses privades	494.379,39	0,00	494.379,39	99.999,98	394.379,41
		2015 i anteriors	294.079,55	0,00	294.079,55	99.999,98	194.079,57
		2016	100.299,84	0,00	100.299,84	0,00	100.299,84
		2017	100.000,00	0,00	100.000,00	0,00	100.000,00
<b>V</b>		<b>INGRESSOS PATRIMONIALS</b>	<b>533.729,88</b>	<b>-5.430,02</b>	<b>528.299,86</b>	<b>81.280,53</b>	<b>447.019,33</b>
	50	Interessos	17.183,86	0,00	17.183,86	0,00	17.183,86
		2015 i anteriors	17.183,86	0,00	17.183,86	0,00	17.183,86
	52	Altres rendes	516.546,02	-5.430,02	511.116,00	81.280,53	429.835,47
		2015 i anteriors	222.746,31	0,00	222.746,31	217,96	222.528,35
		2016	56.569,59	-4.454,22	52.115,37	1.091,07	51.024,30
		2017	237.230,12	-975,80	236.254,32	79.971,50	156.282,82
<b>VII</b>		<b>TRANFERÈNCIES DE CAPITAL</b>	<b>11.366.057,60</b>	<b>-324.936,80</b>	<b>11.041.120,80</b>	<b>11.041.120,80</b>	<b>0,00</b>
	74	D'ens territorials	11.041.120,80	0,00	11.041.120,80	11.041.120,80	0,00
		2017	11.041.120,80	0,00	11.041.120,80	11.041.120,80	0,00
	79	De l'exterior	324.936,80	-324.936,80	0,00	0,00	0,00
		2017	324.936,80	-324.936,80	0,00	0,00	0,00
		<b>TOTALS</b>	<b>49.793.406,06</b>	<b>-1.098.082,50</b>	<b>48.695.323,56</b>	<b>47.655.091,50</b>	<b>1.040.232,06</b>

B.) OPERACIONS DE PRESSUPOSTOS TANCATS  
2. EXECUCIÓ DE LES OBLIGACIONS D'EXERCICIS TANCATS  
Exercici 2018  
(en euros)

CAP.	ART.	CONCEPTE	OBLIGACIONS PENDENTS			PAGAMENTS	PENDENT
			01/01/2018	MODIFICACIONS	NET	NETS	31/12/2018
			(a)	(b)	(c)=(a+b)	(d)	(c-d)
<b>I</b>		<b>DESPESES DE PERSONAL</b>	<b>711.271,83</b>	<b>0,00</b>	<b>711.271,83</b>	<b>710.016,48</b>	<b>1.255,35</b>
	11	Sous i salaris	1.255,35	0,00	1.255,35	0,00	1.255,35
			2015 i anteriors	0,00	1.255,35	0,00	1.255,35
	12	Seguretat Social a càrrec de l'empresa	710.016,48	0,00	710.016,48	710.016,48	0,00
			2017	0,00	710.016,48	710.016,48	0,00
<b>II</b>		<b>DESPESES DE FUNCIONAMENT</b>	<b>2.521.208,43</b>	<b>-9.164,89</b>	<b>2.512.043,54</b>	<b>2.108.896,08</b>	<b>403.147,46</b>
	21	Tributs	429.038,55	0,00	429.038,55	46.183,89	382.854,66
			2015 i anteriors	0,00	371.860,96	1.403,96	370.457,00
			2016	0,00	57.177,59	44.779,93	12.397,66
	22	Treballs, subministraments i serveis exteriors	1.863.777,45	-7.967,20	1.855.810,25	1.844.458,95	11.351,30
			2015 i anteriors	-7.967,20	6.839,90	0,00	6.839,90
			2016	0,00	933,14	0,00	933,14
			2017	0,00	1.848.037,21	1.844.458,95	3.578,26
	23	Indemnitzacions per raó de servei	228.392,43	-1.197,69	227.194,74	218.253,24	8.941,50
			2015 i anteriors	-1.197,69	8.067,03	0,00	8.067,03
			2016	0,00	78,47	0,00	78,47
			2017	0,00	219.049,24	218.253,24	796,00
<b>III</b>		<b>DESPESES FINANCERES</b>	<b>12,05</b>	<b>0,00</b>	<b>12,05</b>	<b>8,05</b>	<b>4,00</b>
	34	Interessos demora i altres despeses financeres	12,05	0,00	12,05	8,05	4,00
			2017	0,00	12,05	8,05	4,00
<b>IV</b>		<b>TRANSFERÈNCIES CORRENTS</b>	<b>249.577,53</b>	<b>0,00</b>	<b>249.577,53</b>	<b>246.509,09</b>	<b>3.068,44</b>
	47	A famílies i institucions sense fi de lucre	249.577,53	0,00	249.577,53	246.509,09	3.068,44
			2015 i anteriors	0,00	4.520,40	2.451,96	2.068,44
			2017	0,00	245.057,13	244.057,13	1.000,00
<b>VI</b>		<b>INVERSIONS REALS</b>	<b>1.837.139,32</b>	<b>-5.817,35</b>	<b>1.831.321,97</b>	<b>1.815.269,03</b>	<b>16.052,94</b>
	63	Maquinària, instal·lacions i utilitatge	122.799,92	0,00	122.799,92	122.799,92	0,00
			2017	0,00	122.799,92	122.799,92	0,00
	64	Mobiliari i béns	82.230,18	0,00	82.230,18	81.814,19	415,99
			2015 i anteriors	0,00	415,99	0,00	415,99
			2017	0,00	81.814,19	81.814,19	0,00
	65	Equips per a processament de la informació	207.208,32	0,00	207.208,32	207.184,84	23,48
			2015 i anteriors	0,00	23,48	0,00	23,48
			2017	0,00	207.184,84	207.184,84	0,00
	67	Fons bibliogràfics i documentals	14.555,69	-13,63	14.542,06	13.136,34	1.405,72
			2015 i anteriors	-13,63	1.295,94	0,00	1.295,94
			2016	0,00	35,62	0,00	35,62
			2017	0,00	13.210,50	13.136,34	74,16
	68	Investigacions, estudis projectes	1.410.345,21	-5.803,72	1.404.541,49	1.390.333,74	14.207,75
			2015 i anteriors	-5.803,72	13.301,14	4.879,87	8.421,27
			2016	0,00	742,52	111,78	630,74
			2017	0,00	1.390.497,83	1.385.342,09	5.155,74
<b>VII</b>		<b>TRANSFERÈNCIES DE CAPITAL</b>	<b>1.679,03</b>	<b>0,00</b>	<b>1.679,03</b>	<b>1.679,03</b>	<b>0,00</b>
	77	A famílies i institucions sense fi de lucre	1.679,03	0,00	1.679,03	1.679,03	0,00
			2017	0,00	1.679,03	1.679,03	0,00
<b>TOTALS</b>			<b>5.320.888,19</b>	<b>-14.982,24</b>	<b>5.305.905,95</b>	<b>4.882.377,76</b>	<b>423.528,19</b>

#### **IV.) ESTABILITAT PRESSUPOSTÀRIA I SOSTENIBILITAT FINANCERA**

## Estabilitat pressupostària i sostenibilitat financera

El principi de transparència contingut en l'article 6 de la Llei Orgànica 2/2012, de 27 d'abril, d'Estabilitat Pressupostària i Sostenibilitat Financera (LOEPSF), preveu que la comptabilitat, els pressupostos i les liquidacions de les administracions públiques hauran de contenir informació suficient i adequada que permeti verificar la seua situació financera, el compliment dels objectius d'estabilitat pressupostària i de sostenibilitat financera.

A aquest efecte, en primer lloc, es formula el següent quadre que determina la magnitud CAPACITAT/NECESSITAT DE FINANÇAMENT de la LIQUIDACIÓ DEL PRESSUPOST de la UNIVERSITAT JAUME I DE CASTELLÓ de l'exercici 2018, contemplada en el Sistema Europeu de Comptes o SEC2010:

CONCEPTES	INGRESSOS SEC-2010	DESPESES SEC-2010	IMPORTS
a. (+) OPERACIONS NO FINANCERES (capítols I a VII d'INGRESSOS I DESPESES)	110.904.295,98	104.769.082,38	6.135.213,60
b. (+) AJUST PER CONVERSIÓ A CRITERI DE CAIXA DELS INGRESSOS PER TAXES ACADÈMIQUES	-377.244,96	0,00	-377.244,96
c. (+) AJUST PER CONSOLIDACIÓ DE TRANSFERÈNCIES ENTRE ADMINISTRACIONS PÚBLIQUES	6.095.258,16	0,00	6.095.258,16
d. (+) AJUST PER CONVERSIÓ A CRITERI DE MERITACIÓ DE LES DESPESES FINANCERES	0,00	-131.868,36	131.868,36
e. (+) AJUST PER DIFERÈNCIA INTERANUAL DE DESPESES REPORTADES NO VENÇUDES	0,00	161.955,19	-161.955,19
<b>I. CAPACITAT DE FINANÇAMENT (EQUILIBRI) DE L'EXERCICI 2018 DE L'UJI (a + b + c + d + e)</b>	<b>116.622.309,18</b>	<b>104.799.169,21</b>	<b>11.823.139,97</b>

Així mateix, les entitats que, d'acord amb l'inventari d'entitats de la Intervenció General de la Generalitat Valenciana consolidarien sota el perímetre de la universitat en el subsector Comunitat Autònoma Valenciana (elaborat amb criteris Sec2010) són, a més de la pròpia universitat, la Fundació General de la Universitat Jaume I, la Fundació Universitat Jaume I Empresa, la Fundació Isonomia i la Fundació Germà Colón Domènech.

Es formula la magnitud CAPACITAT/NECESSITAT DE FINANÇAMENT de la UNIVERSITAT JAUME I DE CASTELLÓ en l'exercici 2018 CONSOLIDADA amb les entitats dependents assenyalades, amb criteri SEC2010:

CONCEPTES	INGRESSOS SEC-2010	DESPESES SEC-2010	IMPORTS
a. (+) OPERACIONS NO FINANCERES (capítols I a VII d'INGRESSOS I DESPESES)	110.904.295,98	104.769.082,38	6.135.213,60
b. (+) AJUST PER CONVERSIÓ A CRITERI DE CAIXA DELS INGRESSOS PER TAXES ACADÈMIQUES	-377.244,96	0,00	-377.244,96
c. (+) AJUST PER CONSOLIDACIÓ DE TRANSFERÈNCIES ENTRE ADMINISTRACIONS PÚBLIQUES	6.095.258,16	0,00	6.095.258,16
d. (+) AJUST PER CONVERSIÓ A CRITERI DE MERITACIÓ DE LES DESPESES FINANCERES	0,00	-131.868,36	131.868,36
e. (+) AJUST PER DIFERÈNCIA INTERANUAL DE DESPESES REPORTADES NO VENÇUDES	0,00	161.955,19	-161.955,19
<b>I. CAPACITAT DE FINANÇAMENT (EQUILIBRI) DE L'EXERCICI 2018 DE L'UJI (a + b + c + d + e)</b>	<b>116.622.309,18</b>	<b>104.799.169,21</b>	<b>11.823.139,97</b>
f. (+) OPERACIONS NO FINANCERES DE LES ENTITATS DEPENDENTS DE L'UJI (*)	4.535.250,50	4.341.370,77	193.879,73
g. (+) AJUST PER OPERACIONS INTERNES ENTRE L'UJI I LES SEUES ENTITATS DEPENDENTS	-1.444.017,74	-1.444.017,74	0,00
<b>I. CAPACITAT DE FINANÇAMENT (EQUILIBRI) DE L'EXERCICI 2018 DE L'UJI CONSOLIDADA (a + b + c + d + e)</b>	<b>119.713.541,94</b>	<b>107.696.522,24</b>	<b>12.017.019,70</b>

(*) ENTITATS DEPENDENTS			
FUNDACIÓ GENERAL	896.784,89	721.708,50	175.076,39
FUNDACIÓ UNIVERSITAT EMPRESA - FUE	3.433.446,63	3.430.698,70	2.747,93
FUNDACIÓ ISONOMIA	190.018,98	172.520,34	17.498,64
FUNDACIÓ GERMÀ COLÓN DOMÈNECH	15.000,00	16.443,23	-1.443,23
<b>TOTAL OPERACIONS DE LES ENTITATS DEPENDENTS DE LA UNIVERSITAT JAUME I DE CASTELLÓ</b>	<b>4.535.250,50</b>	<b>4.341.370,77</b>	<b>193.879,73</b>

Es verifica, doncs, en tot cas, el compliment del principi d'Estabilitat Pressupostària en la LIQUIDACIÓ DEL PRESSUPOST de l'exercici 2018 de la Universitat Jaume I de Castelló CONSOLIDADA amb les seues entitats dependents, establert en l'article 3 de la Llei Orgànica 2/2012, de 27 d'abril, d'Estabilitat Pressupostària i Sostenibilitat Financera.

En segon lloc, respecte al principi de Sostenibilitat Financera, no existeix una norma que formalment determine el límit d'endeutament financer de les universitats públiques valencianes. No obstant açò, en el context de prudència i dependència econòmica de la Generalitat Valenciana, l'UJI estima que serà capaç de finançar els compromisos de despesa presents i futurs dins dels límits de dèficit i deute, tenint en compte a més que totes les operacions d'endeutament financer real són autoritzades per la mateixa Generalitat. Així mateix, ha d'observar-se que la Universitat, fins a avui, es troba al corrent del pagament amb tots els seus creditors comercials, financers i/o administracions públiques. Es relaciona el detall del deute financer de la universitat existent a 31 de desembre de 2018, que és explicat més detalladament en l'apartat corresponent de la present Memòria. Ha d'observar-se, també, que les entitats dependents de la universitat no presenten deute financer.

**CUADRE RESUM DEL DEUTE FINANCER DE LA UNIVERSITAT JAUME I DE CASTELLÓ A 31/12/2018**

	Entitat creditora	Classe	Saldo deute total a 31/12/2017	Disposició neta 2018	Amortització neta 2018	Saldo deute total a 31/12/2018	Deute a curt 31/12/2018	Deute a llarg 31/12/2018	Típus d'interès
Deute conveniat amb la Generalitat	Banc Europeu d'Inversions (Remesa 30-sep-98)	Préstec	1.073.235,86	0,00	1.073.235,86	0,00	0,00	0,00	0,000
	Banc Europeu d'Inversions (Remesa 17-nov-99)	Préstec	1.402.361,58	0,00	701.180,79	701.180,79	701.180,79	0,00	3,550
	Banc Europeu d'Inversions (Remesa 04-ago-00)	Préstec	1.287.883,08	0,00	429.294,36	858.588,72	429.294,36	429.294,36	3,610
	Banc Europeu d'Inversions (Remesa 28-feb-02)	Préstec	1.714.285,70	0,00	428.571,43	1.285.714,27	428.571,43	857.142,84	4,234
	Banc Europeu d'Inversions (Remesa 13-ago-02)	Préstec	2.857.142,87	0,00	571.428,57	2.285.714,30	571.428,57	1.714.285,73	4,440
	Banc Europeu d'Inversions (Remesa 11-dic-02)	Préstec	2.143.892,87	0,00	428.778,58	1.715.114,29	428.778,57	1.286.335,72	4,480
Deute a retornar esforç propi	MICINN: préstec Feder Acteparq	Préstec	1.782.001,27	0,00	171.926,75	1.610.074,52	171.926,75	1.438.147,77	0,000
	MICINN: bestreta Feder varis	Bestreta	16.921,54	0,00	8.460,77	8.460,77	8.460,77	0,00	0,000
	INNPLANTA 2010: Centre inter. coneixement	Bestreta	12.172,04	0,00	0,00	12.172,04	0,00	12.172,04	0,000
	INNPLANTA 2010: Centre inter. coneixement	Préstec	102.193,11	0,00	11.736,37	90.456,74	11.736,37	78.720,37	1,170
	Infraestructura FEDER 2013	Préstec	424.811,94	0,00	118.575,01	306.236,93	122.857,64	183.379,29	*
<b>TOTALS A 31 DE DESEMBRE DE 2018</b>			<b>12.816.901,86</b>	<b>0,00</b>	<b>3.943.188,49</b>	<b>8.873.713,37</b>	<b>2.874.235,25</b>	<b>5.999.478,12</b>	

Analizant el detall del deute financer inclòs en el quadre anterior, cal observar que el 76,64% d'aquest, és a dir 6,84 milions d'euros, materialitzat en diverses remeses de préstec amb el Banc Europeu d'Inversions, compta amb el compromís irrevocable de finançament (tant del capital com de tots els interessos que reporta) per part de la Generalitat Valenciana, actuant la Universitat com a deutor jurídic nominal del deute, independentment de la realitat econòmica subjacent en els corresponents convenis i amb tractes de finançament. Així mateix, l'amortització de la resta del deute, per import de 2,08 milions d'euros, els creditors dels quals són el Ministeri de Ciència i Tecnologia i la Generalitat Valenciana, serà finançada amb fons propis al llarg dels pròxims 7 anys. Aquesta última part de l'endeutament financer suposa un 2,33% dels ingressos corrents no afectats liquidats en l'exercici 2018, últim liquidat, que ascendeixen a 89.451.499,65 euros (capítols I a V del pressupost), la qual cosa suposa un percentatge significativament baix. Així doncs, la Universitat juntament amb el conjunt de les seues entitats dependents, estima que podrà fer front a totes les amortitzacions i interessos derivats d'aquests deutes financers, sempre, lògicament, que la Generalitat Valenciana complisca els seus compromisos financers a favor de la Universitat.

## V.) MEMÒRIA

## 1. ORGANITZACIÓ

## 1. ORGANITZACIÓ

La Universitat Jaume I de Castelló va ser creada per la Llei 3/1991, de 19 de febrer, de les Corts Valencianes. El seu número d'identificació fiscal és Q-6250003-H i l'adreça de la seua pàgina web <http://www.uji.es>

El Govern Valencià mitjançant el Decret 5/1997, de 17 de gener, va aprovar els Estatuts de la Universitat Jaume I de Castelló, prèviament elaborats i consensuats pel seu Claustre Constituent. Van ser publicats en el Diari Oficial de la Comunitat Valenciana el dia 28 de febrer del mateix any. Com a conseqüència de l'entrada en vigor de la Llei Orgànica 6/2001, de 21 de desembre, d'Universitats (LOU) aquests estatuts van ser reformats pel Claustre i aprovats pel Decret 252/2003 de 19 de desembre, del Consell de la Generalitat Valenciana i publicats en el Diari Oficial de la Comunitat Valenciana el dia 26 de desembre de 2003, i posteriorment tornats a reformar en la sessió número 8, reunió 2, del Claustre, celebrada el 9 de desembre de 2009, i aprovats per Decret 116/2010, de 27 d'agost, del Consell de la Generalitat i pel Decret 67/2013, de 7 de juny, del Consell, de modificació del Decret 116/2010, de 27 d'agost, del Consell, pel qual es van aprovar els Estatuts de la Universitat Jaume I de Castelló. Finalment, el Decret 144/2015, de 18 de setembre, del Consell, arreplega les seues últimes modificacions.

Les instal·lacions de la Universitat estan situades en la ciutat de Castelló, en l'Avinguda Vicent Sos Baynat, s/n (codi postal 12071), en el denominat Campus del Riu Sec, compta també des de l'any 2007 amb una seu urbana en la ciutat de Castelló, en la denominada Llotja del Cànem (cantonada dels carrers Colom i Cavallers, al costat de la Plaça Major), edifici històric adquirit i rehabilitat a aquest efecte, que va ser construït en els primers anys del segle XVII. Així mateix, en el mes de febrer de 2017 s'ha iniciat el desenvolupament de diverses activitats culturals en una nova seu urbana: l'antiga seu de l'administració d'hisenda situada en la Plaça Hort dels Corders de Castelló, que, en virtut del conveni signat a l'efecte amb l'Administració General de l'Estat, correspon la seua propietat a l' Excel·lentíssim Ajuntament de Castelló i el seu ús indefinit, compartit al 50%, entre l'Ajuntament de Castelló i aquesta Universitat, amb reversió a l'Estat si no s'observa l'afectació de l'immoble a la utilització conjunta per la Universitat i l'Ajuntament.

Tal com va quedar determinat per la seua llei de creació, la universitat, per a la gestió administrativa i organització dels ensenyaments conduents a l'obtenció de títols acadèmics, s'estructura en centres. En l'actualitat hi ha quatre centres als quals s'adscriuen la totalitat de departaments i unitats departamentals, com es detalla a continuació:

- ❖ Escola Superior de Tecnologia i Ciències Experimentals
  - *Departament de Física*
  - *Departament de Ciències Agràries i del Medi Natural*
  - *Departament de Química Física i Analítica*
  - *Departament d'Enginyeria Química*
  - *Departament de Matemàtiques*
  - *Departament d'Enginyeria de Sistemes Industrials i Disseny*
  - *Departament d'Enginyeria Mecànica i Construcció*
  - *Departament d'Enginyeria i Ciència dels Computadors*
  - *Departament de Llenguatges i Sistemes Informàtics*
  - *Departament de Química Inorgànica i Orgànica*



- ❖ Facultat de Ciències Humanes i Socials
  - *Departament d'Estudis Anglesos*
  - *Departament de Filologia i Cultures Europees*
  - *Departament d'Educació i Didàctiques Específiques*
  - *Departament d'Història, Geografia i Art*
  - *Departament de Filosofia i Sociologia*
  - *Departament de Traducció i Comunicació*
  - *Departament de Ciències de la Comunicació*
  - *Departament de Pedagogia i Didàctica de les Ciències Socials, la Llengua i la Literatura*
  
- ❖ Facultat de Ciències de la Salut
  - *Departament de Psicologia Bàsica, Clínica i Psicobiologia*
  - *Departament de Psicologia Evolutiva, Educativa, Social i Metodologia*
  - *Unitat predepartamental de Medicina*
  - *Unitat predepartamental d'Infermeria*
  
- ❖ Facultat de Ciències Jurídiques i Econòmiques
  - *Departament de Dret Públic*
  - *Departament de Dret Privat*
  - *Departament d'Economia*
  - *Unitat pre departamental de Dret del Treball, Seguretat Social i Eclesiàstic de l'Estat*
  - *Departament d'Administració d'Empreses i Màrqueting*
  - *Departament de Finances i Comptabilitat*
  
- ❖ Escola de Doctorat

També existeixen els següents Instituts universitaris:

- *Institut universitari de Tecnologia Ceràmica Agustín Escardino Benlloch*

- *Institut universitari de Plaguicides i Aigües*
- *Institut universitari de Llengües Modernes i Aplicades*
- *Institut universitari de Desenvolupament Local de la Comunitat Valenciana*
- *Institut universitari de Filologia Valenciana*
- *Institut universitari d'Economia Internacional*
- *Institut universitari de Desenvolupament Social i Pau*
- *Institut universitari d'Estudis Feministes i de Gènere. Purificación Escribano*
- *Institut universitari de Matemàtiques i Aplicacions*
- *Institut universitari de Noves Tecnologies de la Imatge*
- *Institut universitari de Geografia*
- *Institut universitari de Dret del Transport*
- *Institut universitari de Materials Avançats*
- *Institut Interuniversitari López Piñero*

La composició del *Consell de Direcció* de la Universitat a 31 de desembre de 2018 és:

- *Rectora*  
Eva Alcón Soler
- *Vicerectorat d'Ordenació Acadèmica i Professorat*  
Ximo Gual Arnau
- *Vicerectorat d'Estudis i Docència*  
Isabel García Izquierdo
- *Vicerectorat d'Investigació i Transferència*  
Jesús Lancis Sáez
- *Vicerectorat d'Estudiantat i Compromís Social*  
Inmaculada Rodríguez Moya
- *Vicerectorat de Promoció Lingüística i Igualtat*  
Pilar Safont Jordà
- *Vicerectorat d'Internacionalització i Cooperació*  
Joan Antoni Martín Montaner
- *Vicerectorat de Cultura i Relacions Institucionals*  
Carmen Lázaro Guillamón
- *Vicerectorat de Campus i Vida Saludable*  
Rafael Mayo Gual
- *Vicerectorat de Planificació, Coordinació i Comunicació*  
Modesto Fabra Valls
- *Secretària General*  
Cristina Pauner Chulvi
- *Gerent*  
Andrés Marzal Varó

La gestió econòmicoadministrativa de la Universitat, que és responsabilitat de la *Gerència* i s'estructura en els següents serveis, amb el suport de una *Vicegerència d'Organització i Recursos Humans*:

- *Servei de Contractació i Assumptes Generals*
- *Servei de Gestió Econòmica*
- *Servei d'Informació Comptable*
- *Servei de Recursos Humans*
- *Servei de Control Intern. Únicament quant a les funcions alienes a la fiscalització, per a les quals depèn de la rectora.*

La resta d'unitats administratives que donen suport als diferents àmbits d'activitat de la universitat són:

- *Assessoria Jurídica*
- *Biblioteca – Centre de Documentació*
- *Centre d'Educació i Noves Tecnologies*
- *Oficina de Cooperació al Desenvolupament i Solidaritat*
- *Oficina de Relacions Internacionals*
- *Oficina d'Estudis*
- *Oficina d'Inserció Professional i Estadies en Pràctiques*
- *Oficina per a la Cooperació en la Investigació i Desenvolupament Tecnològic*
- *Oficina de Prevenció i Gestió Mediambiental*
- *Oficina de Promoció i Evaluació de la Qualitat*
- *Oficina Tècnica d'Obres i Projectes*
- *Oficina d'Informació i Registre*
- *Servei d'Activitats Socioculturals*
- *Servei d'Assistència Psicològica*
- *Servei Central d'Instrumentació Científica*
- *Servei de Comunicació i Publicacions*
- *Servei de Gestió de la Docència i Estudiants*
- *Servei d'Informàtica*
- *Servei de Llengües i Terminologia*
- *Gabinet de Planificació i Prospectiva Tecnològica*
- *Unitat de Suport Educatiu*
- *Servei d'Esports*
- *Servei d'Experimentació Animal*

- *Unitat d'Igualtat*
- *Unitat d' Investigació sobre Sexualitat i SIDA*
- *Oficina d Innovació i Auditoria TU*
- *Unitat d'Anàlisi i Desenvolupament TU*

### **1.1. Bases de presentació dels Comptes Anuals**

Els presents Comptes Anuals, que comprenen el Balanç, el Compte del Resultat Economicopatrimonial, l'Estat de Liquidació del Pressupost i la Memòria, s'han elaborat a partir dels registre comptables de l'exercici 2018 de la Universitat Jaume I de Castelló. En la seua preparació s'han observat els principis comptables i normes de valoració arrellegats en el PLA GENERAL DE COMPTABILITAT PÚBLICA DE LA GENERALITAT VALENCIANA, d'ara endavant PGCPGV, aprovat per Ordre de la Conselleria d'Economia, Hisenda i Ocupació de 16 de juliol de 2001 (DOCV número 4.057 de 3 d'agost), a fi de mostrar la IMATGE FIDEL del patrimoni, de la situació financera, de l'execució del pressupost i dels resultats de la Universitat. Aquest pla, observant a més les peculiaritats necessàries per a reflectir adequadament la gestió del pressupost, pren com a marc de referència el pla comptable espanyol per al sector empresarial (PGC), aprovat pel Reial decret 1643/1990, de 20 de desembre.

L'últim Pla General de Comptabilitat Pública, aprovat per Ordre del Ministeri d'Economia i Hisenda el 13 d'abril de 2010, d'àmbit estatal, no resulta directament aplicable a la Universitat, fins a l'1 de gener de 2019, en aplicació del que disposa l'Ordre 8/2017, d'1 de setembre, de la Conselleria d'Hisenda i Model Econòmic, per la qual es deroga l'Ordre de 16 de juliol de 2001, de la Conselleria d'Economia, Hisenda i Ocupació, per la qual s'aprova el Pla General de Comptabilitat Pública de la Generalitat Valenciana.

Dels estats que integren els Comptes Anuals de 2018 de la Universitat Jaume I de Castelló, el relatiu a la Liquidació del Pressupost, el Romanent de Tresoreria i altres dels que contenen informació bàsicament pressupostària cal dir que són elaborats seguint principis i normes de comptabilitat pública de caràcter pressupostari, mentre que la resta dels estats que componen els comptes anuals han sigut elaborats seguint principis i normes de caràcter economicopatrimonial. Per raó dels diferents criteris que regeixen els principis i normes de comptabilitat de caràcter pressupostari i els/les de caràcter economicopatrimonial per a determinades operacions, la seua comptabilització i efectes en els estats comptables poden no resultar coincidents.

### **1.2. Principis comptables i normes de valoració**

Els principis comptables i normes de valoració observats en l'elaboració de la informació economicofinancera i pressupostària inclosa en els comptes anuals de l'exercici 2018 de la Universitat Jaume I de Castelló, són els contemplats en: a) el Pla General de Comptabilitat Pública de la Generalitat Valenciana anteriorment indicat i b) els pronunciaments de la Comissió de Principis i Normes Comptables Públiques, creada en el si de la Intervenció General de l'Administració de l'Estat.

Tal com estableix la normativa aplicable, ha d'observar-se que les operacions d'execució del pressupost que suposen el naixement de drets de cobrament i/o d'obligacions de pagament segueixen un criteri de venciment o exigibilitat jurídica, és a dir, que la seua imputació en aquest àmbit es produeix, d'acord amb el procediment establert en cada cas, en el moment en què es dicten els preceptius actes administratius. Per contra, respecte a les operacions que afecten a l'àmbit economicopatrimonial la Universitat segueix un criteri de registre conforme a meritació pura, realitzant, si escau, els ajustos temporals que resulten necessaris per a complir amb el principi de la meritació i el principi de correlació d'ingressos i despeses.

En els punts 3.5 i 3.6 d'aquesta Memòria es presenten dos estats informatius, de Conciliació de la Variació Presupostària amb el Resultat economicopatrimonial i de Conciliació del Romanent de Tresoreria amb el Fons de Maniobra. En ells, es mostren detalladament els fets comptables que, com a conseqüència dels diferents criteris que regeixen la comptabilitat dels àmbits pressupostari i econòmic patrimonial, han originat diferències entre les magnituds assenyalades, havent sigut ordenats i sintetitzats en factors homogenis que faciliten la seua anàlisi, així com la realització de l'oportuna conciliació de totes elles.

Les principals normes de valoració observades en desenvolupament dels citats principis comptables, són les següents:

#### Immobilitzat material

a) Valoració: Els béns compresos en l'immobilitzat material es valoren al preu d'adquisició o al cost de producció, tenint en compte les correccions valoratives que hagen d'efectuar-se. Quan es tracta de béns adquirits a títol gratuït o rebuts en cessió es considera com a preu d'adquisició el valor venal dels mateixos en el moment de la incorporació patrimonial. S'incorpora al valor del immobilitzat l'import de les inversions addicionals o complementàries realitzades, valorant-se aquestes d'acord amb els criteris anteriors.

b) Preu d'adquisició: El preu d'adquisició inclou, a més de l'import facturat pel venedor, totes les despeses que es produeixen fins al moment en què el bé de què es tracte es troba en condicions de funcionament: despeses d'explanació i enderrocament, transport, drets aranzelaris, assegurances, instal·lació, muntatge, etcètera. Els impostos indirectes que graven els elements de l'immobilitzat material s'inclouen en el preu d'adquisició, únicament quan no tenen el caràcter de recuperables directament de la Hisenda Pública.

c) Valor venal: S'entén per valor venal d'un bé, aplicable a aquells que són adquirits de manera gratuïta o han sigut rebuts en cessió, el preu que estaria disposat a pagar un adquirent eventual, tenint en compte l'estat i el lloc en què es trobe el dit bé, considerant, a més, la situació de l'entitat i suposant la continuïtat de l'explotació del bé.

d) Correccions de valor de l'immobilitzat material. Amortitzacions: En tots els casos es dedueixen les amortitzacions practicades, les quals s'estableixen sistemàticament en funció de la vida útil dels béns, atenent a la depreciació que normalment pateixen pel seu funcionament, ús i gaudi, sense perjudici de considerar també l'obsolescència que poguera afectar-los.

#### Normes particulars sobre immobilitzat material: en particular s'apliquen les normes que s'expressen pel que fa als béns que en cada cas s'indiquen:

a) Solars sense edificar. S'inclouen en el seu preu d'adquisició les despeses de condicionament com a tançaments, moviments de terres, obres de sanejament i drenatge, així com els d'enderrocament de construccions quan és necessari per a poder executar obres de nova planta; i també les despeses d'inspecció i aixecament de plànols quan es realitzen amb caràcter previ a la seua adquisició.

b) Construccions. Formen part del seu preu d'adquisició, a més de totes aquelles instal·lacions i elements que tenen caràcter de permanència, les taxes inherents a la construcció i els honoraris facultatius del projecte i direcció d'obra. Figura per separat el valor del terreny i el dels edificis i altres construccions.

c) Instal·lacions tècniques, maquinària i utilatge. La seua valoració comprèn totes les despeses addicionals que es produeixen fins a la seua posada en condicions de funcionament, i si escau, el transport, les assegurances, drets aranzelaris i altres similars.

d) Els utensilis i eines incorporats a elements mecànics se sotmeten a les normes valoratives i d'amortització aplicables a aquests elements. Amb caràcter general, els utensilis i eines que no formen part d'una màquina i el període d'utilització de la qual s'estima no superior a un any, es carreguen com a despesa de l'exercici.

i) Els costos de renovació, ampliació o millora dels béns d'immobilitzat material s'incorporen a l'actiu com a major valor del bé en la mesura que suposen un augment de la seua capacitat, productivitat o allargament de la seua vida útil i sempre que és possible conèixer o estimar raonablement el valor net dels elements que, per haver sigut substituïts, hagen de ser donats de baixa de l'inventari.

*Immobilitzat immaterial. Els diversos elements compresos en l'immobilitzat immaterial es valoren pel seu preu d'adquisició o cost de producció; s'apliquen els criteris establits per a l'immobilitzat material pel que fa a la dotació d'amortitzacions, sense perjudici de l'assenyalat en les normes següents pel que fa als béns i drets que a continuació s'indiquen.*

a) Propietat industrial i intel·lectual. En la valoració que ha de donar-se a la propietat industrial i intel·lectual, se segueix el criteri general de preu d'adquisició o cost de producció. En el cas de patents, aquestes despeses vénen incrementats pels corresponents al registre i formalització de les mateixes.

b) Aplicacions informàtiques. S'inclouen en l'actiu els programes d'ordinador. En cap cas figuren en l'actiu les despeses de manteniment de l'aplicació informàtica.

*Valors negociables. Els valors negociables compresos en els grups 2 o 5, siguen de renda fixa o variable, es valoren en general pel seu preu d'adquisició en el moment de la subscripció o compra. S'enté per preu d'adquisició el satisfet o que haja de satisfer-se per l'adquisició, incloses les despeses inherents a l'operació. Es tindran en compte corresponents correccions valoratives. Tractant-se de valors negociables no admesos a cotització en un mercat secundari organitzat figuraran en el balanç pel seu preu d'adquisició. No obstant açò, quan el preu d'adquisició siga superior a l'import que resulte d'aplicar criteris valoratius racionals admesos en la pràctica, es dotarà la corresponent provisió per la diferència existent. A aquests efectes, quan es tracte de participacions en capital, es prendrà el valor teòric comptable que corresponga a aquestes participacions, corregit en l'import de les plusvàlues tàcites existents en el moment de l'adquisició i que subsistisquen en el de la valoració posterior. En el cas de participacions en capital que tinguen el caràcter de permanents, i que suposen un percentatge significatiu de participació, la dotació de provisions es realitzarà atenent a l'evolució dels fons propis de la societat participada encara que es tracte de valors negociables admesos a cotització en un mercat secundari organitzat.*

*Crèdits i altres drets a cobrar no pressupostaris. Es registren per l'import lliurat. En el cas de crèdits, la diferència entre aquest import i el nominal dels crèdits es computa com a ingrés per interessos en l'exercici en què es reporten, seguint un criteri financer i reconeixent-se el crèdit per interessos en l'actiu. Els interessos reportats i no vençuts figuren en comptes de crèdit del grup 2 o 5 en funció del seu venciment.*

*Deutes i altres obligacions no pressupostàries. Figuren en el balanç pel seu valor de reemborsament. Si escau, la diferència entre aquest valor i la quantitat rebuda figurarà separadament en l'actiu del balanç; tal diferència ha d'imputar-se anualment a resultats en les quantitats que corresponga d'acord amb un criteri financer.*

*Drets a cobrar pressupostaris i obligacions pressupostàries. Els drets a cobrar pressupostaris figuren per l'import a percebre. Els drets a cobrar procedents d'ingressos de Dret Públic es valoren per l'import determinat en l'acte de liquidació que els genera, tant procedisquen d'ingressos sense contraprestació i d'exacció obligatòria, com de prestacions de serveis, realització d'activitats i utilització privativa o aprofitament especial del domini públic. En el cas de les transferències corrents i de capital, el reconeixement del dret es realitza quan es produeix l'increment de d'actiu. No obstant açò, si la Universitat coneix de forma certa que l'en concedent ha dictat l'acte de reconeixement, reconeix el dret amb antelació a aquest increment d'actiu. Els drets de cobrament derivats de la venda*

de béns es registren per l'import de la contraprestació a percebre per la venda, sense incloure els impostos legalment repercutibles, els quals s'integraran en altres comptes a cobrar no pressupostaris. Els drets de cobrament derivats d'altres prestacions de serveis i cessions de béns patrimonials, efectuades en règim de Dret Privat, es registren per l'import de la contraprestació a percebre pels mateixos, seguint els criteris del paràgraf anterior, quant als impostos legalment repercutibles. Els drets de cobrament derivats de l'emissió de passius financers es registren per l'import a percebre en el moment de l'emissió. Es realitzaran les correccions valoratives que procedisquen, dotant-se, si escau, les provisions que reflectisquen el risc d'insolvència pel que fa al cobrament dels drets de què es tracte. Les obligacions pressupostàries figuren per l'import a satisfer. En el cas d'obligacions per compra de béns o de serveis figuraran per l'import de la contra-prestació a realitzar. Tal import no comprendrà els impostos legalment deduïbles, que es registraran en comptes a pagar no pressupostàries.

Impost sobre el valor afegit. L'import suportat no deduïble forma part del preu d'adquisició dels béns d'inversió o del circulant, així com dels serveis, que són objecte de les operacions gravades per l'impost. Els crèdits i dèbits derivats dels imports repercutits i dels suportats deduïbles, respectivament, es comptabilitzen en rúbriques específiques, separats de la resta de crèdits i dèbits.

Compres i altres despeses. En la valoració de les compres de béns susceptibles d'emmagatzematge, destinats a la venda o consum intern o bé per a la seua transformació o incorporació al procés productiu, es tindran en compte les següents regles:

a) Les despeses de les compres, inclosos els transports i els impostos que recaiguen sobre les adquisicions a exclusió del que grave el valor afegit suportat deduïble, es carreguen en el respectiu compte del subgrup que corresponga atenent a la naturalesa de la despesa.

b) Els descomptes i similars inclosos en factura que no obeïsquen a ràpid pagament es consideren com a menor import de la compra.

c) Els descomptes i similars que li són concedits a l'entitat per ràpid pagament, inclosos o no en factura, es consideraran ingressos financers, comptabilitzant-se en l'epígraf "Descomptes sobre compres per ràpid pagament".

En la valoració de despeses per serveis se segueixen les regles anteriors. Les transferències i subvencions concedides, tant corrents com de capital, es valoren per l'import lliurat. Les pèrdues derivades de transmissions d'actius que no es consideren existències es determinen per diferència entre el dret a cobrar rebut en contraprestació i el valor net comptable de l'actiu lliurat, incrementada per les despeses inherents a l'operació.

Vendes i altres ingressos. Els ingressos derivats de percepcions obligatòries sense contraprestació es registraran per l'import dels drets de cobrament sorgits com a conseqüència de l'acte de liquidació corresponent que els quantifique. En la comptabilització de la venda de béns es tenen en compte les següents regles:

a) Les vendes es comptabilitzen sense incloure els impostos que graven aquestes operacions. Les despeses inherents a les mateixes, inclosos els transports a càrrec de l'entitat, es comptabilitzen en els comptes corresponents del grup 6.

b) Els descomptes i similars inclosos en factures que no obeïsquen a ràpid pagament es consideraran com a menor import de la venda.

En la comptabilització d'ingressos per serveis seran també d'aplicació les regles anteriors. Les transferències i subvencions rebudes, tant corrents com de capital, es valoraran per l'import rebut. Els beneficis derivats de transmissions d'actius que no es consideren existències es determinaran per la diferència entre el dret a cobrar

rebut en contraprestació i el valor comptable net de l'actiu entregat, minorat per les despeses inherents a l'operació.

*Canvis en criteris comptables i estimacions. Per aplicació del principi d'uniformitat no podran modificar-se els criteris de comptabilització d'un exercici a un altre, excepte casos excepcionals que hauran de ser justificats.*

*Principis i normes de comptabilitat generalment acceptats. Es consideraran principis i normes de comptabilitat generalment acceptades els establits en:*

- a) El Pla general de comptabilitat pública i les seues adaptacions sectorial.*
- b) Els pronunciaments elaborats per la Comissió de principis i normes comptables públiques.*

Adicionalment, en els corresponents apartats d'aquesta memòria s'expliquen respecte a diferents epí-grafs significatius del Balanç i Compte de Resultats els criteris i normes comptables seguits en el registre dels fets econòmics amb transcendència en la informació comptable, diferenciant les imputacions en el subsistema presupostari i el subsistema economicopatrimonial.



### **1.3. Canvi de criteri en el registre pressupostari de les despeses no financeres d'investigació**

A la Universitat Jaume I de Castelló, fins al 31 de desembre de 2018, li resulta d'aplicació el Pla General de Comptabilitat Pública de la Generalitat Valenciana, aprovat per Ordre de la Conselleria d'Economia, Hisenda i Ocupació, de 16 de juliol de 2001. Aquest pla arreplega un sistema de comptes comptables de partida doble, a través de les quals s'obtenen els estats financers de l'àmbit economicopatrimonial i els de l'àmbit pressupostari d'una altra banda. Per a aquests últims, determinats comptes del pla, en el que al pressupost de despeses es refereix, contempnen ser estructurades entre altres camps a través de les classificacions orgànica, que respon a quin centre del pressupost és el que gasta (Consell Social, Rectorat, Vicerectorat, Facultat, Departament, etc); funcional, que respon a la finalitat per a la qual es gasta (Programa de Ensenyaments universitaris, Programa d'Investigació Científica i tècnica, Programa de Direcció i serveis generals, Programa de Cultura i implicació social); i, econòmica, que respon a en què es gasta (capítol I per a despeses de personal, capítol II per a despeses de funcionament ... capítol VI per a Inversions, etc.).

Aquesta Universitat, des de pràcticament el començament de la seua existència, quan ha realitzat una despesa en l'àmbit de la investigació, ho ha registrat orgànicament al centre de despesa que l'ha gestionat, funcionalment al programa 541-A (Investigació Científica i Tècnica) i econòmicament al capítol I si es tracta de salaris, al capítol II si despeses de funcionament, al VI si inversió. Tot açò, a més del control comptable pressupostari de projectes de despesa i de la naturalesa afectada o no del seu finançament.

Al mateix temps, pel que fa a l'àmbit economicopatrimonial, totes les despeses d'investigació, com a norma general, han sigut considerades despeses de l'exercici en què es realitzaven, tal com preveu el referit pla comptable, al no haver-se estimat motius per a considerar-les un actiu immaterial.

Exposat l'anterior, ha d'observar-se que moltes universitats públiques espanyoles, entre elles les de la Comunitat Valenciana excepte la Jaume I, vénen registrant des de fa molts anys totes les seues despeses d'investigació (d'operacions corrents i/o de capital, que, òbviament, no les financeres) en el programa funcional 541-A (Investigació científica i tècnica), alhora que, des de la perspectiva econòmica del pressupost, independentment de quina naturalesa tinga la despesa realitzada, ho fan en el capítol VI (Inversions). Els motius que addueixen la major part de les universitats que segueixen aqueix criteri són variats i, independentment, del seu grau d'incert tècnic, s'adverteix que presenta alguns avantatges com serien, entre altres, una major flexibilitat en pressupostar i gestionar els diferents projectes d'investigació, tant en els diferents serveis administratius com per part dels responsables investigadors.

D'altra banda, però no menys important, resulta que quasi tots els rànquings sobre investigació universitària que es publiquen a Espanya ho fan donant per descomptat, i/o per bo, que totes les universitats públiques segueixen el criteri de tractar pressupostàriament les despeses d'investigació no financeres com una inversió dins del capítol econòmic VI del seu pressupost de despeses, que és el que registra les inversions, la qual cosa normalment venia situant a les universitats que, com la Jaume I, no seguien aqueix criteri en una posició incòmoda i difícil en el moment de facilitar la informació sol·licitada, però, sobretot, errònia i injusta quant a les conclusions que podrien derivar-se de l'estudi i anàlisi dels rànquings citats.

Així mateix, abundant en aquesta qüestió, ha d'observar-se també que en breu començaran les negociacions per a acordar un nou pla de finançament pluriennal entre la Comunitat Valenciana i les cinc universitats públiques assentades en el seu territori. Donant per descomptat el més que difícil context econòmic vigent, totes les activitats dutes a terme per les universitats, i amb especial rellevància les de investigació, constituïran factors determinants del càlcul final del finançament a obtenir. És per açò que es fa ineludible que totes les universitats públiques valencianes presenten la seua informació pressupostària de la forma més homogènia possible, evitant que qüestions o aspectes sotmesos a diferent criteri comptable pressupostari pogueren acabar afectant a un

element tan crucial en aquest moment com és la transferència ordinària que la comunitat autònoma ha de realitzar a cada universitat.

Per l'anteriorment exposat, en les Bases d'execució del pressupost de la Universitat Jaume I de Castelló per a l'exercici 2017, es va arbitrar el següent canvi de criteri, que ha presidit la presentació de l'execució pressupostària de despeses inclosa en els presents Comptes anuals, independentment que s'haja inclòs també una execució de tots els programes denominada CLASSIFICACIÓ PRESSUPUESTÀRIA COMPLETA, homogènia amb la utilitzada fins eixe exercici.

A partir de l'exercici 2017 totes les despeses no financeres que la Universitat Jaume I de Castelló realitze en l'àmbit de la investigació són pressupostades i registrades en comptabilitat pressupostària orgànica i funcionalment com es venia fent, però des del punt de vista econòmic seran registrades en el capítol 6, article 68 (Despeses d'investigació) del pressupost de despeses.

Aquests dos primers dígit (68) de la nova classificació econòmica de les despeses no financeres d'investigació, es completarà, fins als 4 dígit formals, amb els dos primers dígit de la classificació econòmica del pressupost de despeses utilitzada fins avui, sense perjudici que el sistema d'informació comptable arrebregue, a més, perquè no es produïska una pèrdua de qualitat i utilitat, la informació pressupostària de les despeses d'investigació a nivell de 4 dígit conforme al criteri mantingut fins avui. És a dir, una despesa per una dieta quedarà formalment pressupostat i comptabilitzat en l'aplicació pressupostària 6823, independentment que el sistema comptable haja d'arrebregar també que la despesa es produeix en l'aplicació 2311.

El règim de vinculació jurídica dels crèdits per a despeses no financeres d'investigació segueix el mateix criteri que l'establert en les presents bases d'execució per a la resta de despeses de la Universitat, amb l'excepció que, respecte a la seua naturalesa econòmica formal, seran considerats sempre del capítol VI, respectant en tot cas les possibles restriccions que puguen operar sobre aquestes despeses per raó d'altres normes internes o externes a la Universitat.

El canvi de criteri operat com a conseqüència de l'observació de la present disposició per al registre pressupostari de les despeses no financeres d'investigació, no altera, en cap cas, el criteri mantingut fins avui sobre no activació, com a norma general, de les despeses d'investigació en l'àmbit economicopatrimonial.

#### 1.4. . **Conveni de col·laboració amb la Generalitat de 26 de maig de 2008**

El 26 de maig de 2008, la Conselleria d'Educació de la Generalitat i les universitats públiques valencianes van signar sengles CONVENIS DE COL·LABORACIÓ PER AL FINANÇAMENT DE DESPESES CORRENTS I D'INVERSIÓ, que van ser impulsats per aquella. La clàusula segona d'aquests convenis contempla que "suposa donar per completament liquidat el Pla Pluriennal de Finançament del Sistema Públic Valencià (PPF), així com el finançament universitari corresponent a l'exercici 2008, i donar compliment al protocol per a l'engegada d'infraestructures docents universitàries, deixant sense efecte el conveni d'ell derivat". La seua clàusula tercera va establir un calendari de diferiment i fraccionament dels pagaments a realitzar per la Generalitat al llarg de 14 anualitats, des de 2009 fins a 2022. Posteriorment, a proposta de la Generalitat, aquest conveni va ser modificat en data 10 d'octubre de 2011, a fi de recalcular i desplaçar cap a exercicis posteriors les fraccions inicialment previstes per als anys 2011 i 2012). L'import de l'anualitat 2013 inclòs en el nou calendari previst en la modificació d'octubre de 2011 no va ser transferit ni reconegut com a obligació pressupostària per part de Generalitat, així com tampoc pressupostada per a 2014 la fracció prevista per a aquest exercici.

Així doncs, al llarg de l'exercici 2014 es va fer necessària una nova negociació entre la Generalitat i les cinc universitats públiques de la Comunitat Valenciana, que finalment va donar lloc a un nou acord de modificació, signat el 30 de desembre de 2014, amb efectes jurídics econòmics i comptables de 31 de desembre de 2014. Un dels principals instruments previstos en el nou acord va ser l'assumpció per la Generalitat de part del deute contret fins llavors per les universitats, ja que les posicions d'endeutament financer de cada universitat no guardaven cap proporció entre si i la solució global havia de mantenir l'equitat en el tracte dispensat a cadascuna d'elles, a les quantitats de deute de cada universitat assumida per la Generalitat.

En la Taula I que es detalla a continuació, s'informa sobre el calendari de temporalització de les transferències a rebre per aquesta universitat segons l'última modificació del Conveni de maig de 2008, en el paràgraf anterior:

**TAULA I**

*(Detall i calendari de Finançament corrent futur compromesa per la Generalitat)*

ANUALITAT	DESPESA CORRENT
2019	6.095.258,16
2020	7.109.041,09
2021	8.308.447,06
2022	9.453.190,16
<b>TOTALS</b>	<b>30.965.936,47</b>

Una vegada registrades les eliminacions d'actius i passius, les despeses financeres i extraordinàries necessàries per a reflectir adequadament les operacions assenyalades, així com el compliment en l'exercici 2015, 2016, 2017 i 2018 per part de Generalitat del previst en la nova redacció del Conveni la Universitat, manté a 31 de desembre de 2018 un saldo pendent de cobrament del Conveni de maig de 2008 de 14.749.914,57 euros registrat en l'actiu financer a llarg termini del seu Balanç més 6.095.258,16 euros (sumant conjuntament 20.845.172,73 euros, que és l'import de drets efectivament reportats per transferències per a finançament ordinari fins a 2008, data de signatura del conveni original).

De conformitat amb l'informat en el punt 11.2 Pla economicofinancer del Pressupost inicial de 2019 dels presents Comptes anuals, la Generalitat, per raó de les seues dificultats pressupostàries, ha avançat a l'exercici 2018 l'acte de reconeixement pressupostari de la fracció prevista per a 2019, que, com s'ha indicat, ascendeix a 6.095.258,16 euros, de conformitat amb el calendari previst en l'última fracció del Conveni de maig de 2008, donant lloc a les actuacions econòmiques, comptables i pressupostàries que s'indiquen en el punt assenyalat.

Assenyalar, finalment, que la comptabilitat de la Generalitat, manté un saldo en el seu passiu no pressupostari superior en 10.120.763,74 euros al mantingut per aquesta universitat, de manera que la seua comptabilitat reflecteix la totalitat del saldo pendent de pagament de l'esmentat Conveni, tot i que segons el parer d'aquesta universitat aquest import encara no s'haja reportat.

Des d'aquesta universitat, en diferents ocasions, s'ha intentat recaptar tant de la Intervenció General de la Generalitat com de la Sindicatura de Comptes quin és el criteri comptable utilitzat perquè la Generalitat haja reconegut comptablement aquest excés (en definitiva, conèixer quina seria la contrapartida comptable d'aquest excés d'actiu per a la universitat), sense que fins avui s'hagi obtingut cap pronunciament tècnic sobre la qüestió. L'esmentada diferència, ja posada de manifest en les versions anteriors del Conveni, encara que per quanties diferents, podria atribuir-se, a priori, a un hipotètic criteri financer.

En qualsevol cas, aquesta universitat, ja que en la redacció del conveni no s'especifica res que permeta identificar la naturalesa i corresponent tractament comptable de la mateixa així com, sobretot, atenent al principi comptable de prudència, tenint especialment en compte la experiència adquirida en els nou anys de vigència del Conveni de maig de 2008 (la seua redacció original i les seues dues modificacions), opta per deixar registrat en el seu actiu financer únicament el saldo indicat), alhora que deixa de considerar que en els anys immediats esdevenidors es reporta cap interès o ingrés de qualsevol naturalesa al seu favor. En aquest sentit, si en el futur s'arriba a cobrar la totalitat de les fraccions conveniadas, al que s'ha compromès la Generalitat, ja es procedirà a registrar l'excés com a nous ingressos per transferència.

## 2. ESTAT OPERATIU

## ESTAT OPERATIU

Exercici 2018

(en euros)

DESPESES PRESSUPOSTÀRIES	IMPORT	INGRESSOS PRESSUPOSTARIS	IMPORT
<b>CLASSIFICACIÓ FUNCIONAL</b>		<b>CLASSIFICACIÓ ECONÒMICA</b>	
<i>Programa funcional 422-A:</i>			
<i>Direcció i serveis generals</i>	27.860.266,80	<i>III. Taxes i altres ingressos</i>	21.692.994,83
<i>Programa funcional 422-C:</i>		<i>IV. Transferències corrents</i>	84.392.118,73
<i>Cultura i implicació social</i>	5.336.538,63	<i>V. Ingressos patrimonials</i>	465.642,79
<i>Programa funcional 422-D:</i>		<i>VI. Alienació d'inversions reals</i>	0,00
<i>Ensenyament universitari</i>	56.580.875,50	<i>VII. Transferències de capital</i>	4.353.539,63
<i>Programa funcional 541-A</i>		<i>VIII. Actius financers</i>	0,00
<i>Investigació científica i tècnica</i>	18.934.589,94	<i>IX. Passius financers</i>	0,00
<b>SALDO PRESSUPOSTARI DE L' EXERCICI</b>	<b>2.192.025,11</b>		
<b>TOTALS</b>	<b>110.904.295,98</b>	<b>TOTALS</b>	<b>110.904.295,98</b>

### **3. INFORMACIÓ DE CARÀCTER FINANCER**

### 3.1. QUADRE DE FINANÇAMENT

- Part primera -

(en euros)

FONS OBTINGUTS	Exercici 2018	Exercici 2017
<b>1. RECURSOS PROCEDENTS DE LES OPERACIONS DE GESTIÓ</b>	<b>106.435.360,32</b>	<b>112.480.310,86</b>
a.) Vendes de productes	95.710,28	89.177,78
i.) Taxes, preus públics i prestació de serveis	23.921.505,68	22.505.823,21
f.) Transferències i subvencions corrents	78.184.482,44	76.236.966,29
f.) Transferències i subvencions de capital	1.039.365,17	10.914.906,19
g.) Ingressos financers	3.884,19	8.922,64
h.) Altres ingressos de gestió corrent i ingressos excepcionals	1.260.124,97	1.063.170,66
i.) Provisions aplicades de termini curt	1.930.287,59	1.661.344,09
<b>5. ALIENACIÓ I ALTRES BAIXES D'IMMOBILITZAT</b>	<b>0,00</b>	<b>26.466,88</b>
c) Immobilitzats materials	0,00	0,00
d) Immobilitzats financers	0,00	26.466,88
<b>6. TRASPÀS a curt termini D'IMMOBILITZATS FINANCERS</b>	<b>8.654.511,88</b>	<b>9.658.996,43</b>
a.) Generalitat Valenciana (Fracció Conveni de maig de 2008)	6.095.258,16	6.026.506,81
b.) Generalitat Valenciana (per compensació venciment deute Pla Inversions)	2.559.253,72	3.632.489,62
<b>A.) TOTAL ORIGENS ( 1 + 4 + 5 + 6 )</b>	<b>115.089.872,20</b>	<b>122.165.774,17</b>
<b>B.) VARIACIÓ DEL CAPITAL CIRCULANT (disminució)</b>	<b>0,00</b>	<b>0,00</b>
<b>TOTALS ( A + B )</b>	<b>115.089.872,20</b>	<b>122.165.774,17</b>

FONS APLICATS	Exercici 2018	Exercici 2017
<b>1. RECURSOS APLICATS EN LES OPERACIONS DE GESTIÓ</b>	<b>105.073.557,94</b>	<b>100.654.435,01</b>
c.) Serveis exteriors	21.971.671,08	20.427.528,19
d.) Tributs	96.613,23	74.312,01
c.) Despeses de personal	74.924.036,55	70.084.945,29
g.) Transferències i subvencions	3.405.261,88	2.861.384,13
h.) Despeses financeres	430.096,68	2.179.730,09
i.) Altres pèrdues de gestió corrent i despeses excepcionals	1.826.114,11	1.902.590,86
j.) Dotació provisions de curt termini	2.419.764,41	3.123.944,44
<b>4. ADQUISICIONS I ALTRES ALTES D'IMMOBILITZAT</b>	<b>3.648.497,66</b>	<b>13.767.566,59</b>
b.) Immobilitzats immaterials	133.724,86	246.619,95
c.) Immobilitzats materials	3.514.772,80	13.520.696,64
i.) Immobilitzacions financeres	0,00	250,00
<b>6. CANCEL·LACIÓ O TRASPÀS A CURT DE DEUTES I INGRESSOS A LLARG</b>	<b>2.933.676,51</b>	<b>3.870.388,23</b>
c.) Cancel·lació deute en l'exercici	2.933.676,51	3.870.388,23
d.) Traspàs a curt d'ingressos a distribuir en diversos exercicis	0,00	0,00
<b>7. PROVISIONS PER RISCOS O DESPESES</b>	<b>183.328,40</b>	<b>272.425,07</b>
a.) Provisions per riscos i despeses a llarg termini	183.328,40	272.425,07
<b>C.) TOTAL APLICACIONS ( 1 + 4 + 6 + 7 )</b>	<b>111.839.060,51</b>	<b>118.564.814,90</b>
<b>D) VARIACIÓ DEL CAPITAL CIRCULANT (augment)</b>	<b>3.250.811,69</b>	<b>3.600.959,27</b>
<b>TOTALS ( C + D )</b>	<b>115.089.872,20</b>	<b>122.165.774,17</b>



## QUADRE DE FINANÇAMENT

- Part segona -

(en euros)

VARIACIONS EN EL CAPITAL CIRCULANT	Exercici 2018		Exercici 2017	
	Augment	Disminució	Augment	Disminució
<b>2. DEUTORS</b>	<b>1.210.239,32</b>	<b>18.979.527,73</b>	<b>19.469.462,59</b>	<b>24.986.650,94</b>
a.) Pressupostaris	0,00	11.244.693,04	15.700.912,09	0,00
b.) No pressupostaris	689.387,69	7.734.834,69	3.768.550,50	24.227.536,36
c.) Provisió per a insolvències i per a riscos a curt	520.851,63	0,00	0,00	759.114,58
<b>3. CREDITORS</b>	<b>1.744.039,09</b>	<b>503.013,10</b>	<b>26.142.834,90</b>	<b>723.382,61</b>
a.) Pressupostaris	319.788,22	0,00	0,00	104.206,02
b.) No pressupostaris	1.424.250,87	313.233,30	26.142.834,90	437.822,61
c.) Entitats públiques	0,00	189.779,80	0,00	181.353,98
<b>7. TRESORERIA</b>	<b>11.404.720,13</b>	<b>1.294,23</b>	<b>0,00</b>	<b>11.416.634,39</b>
a.) Caixa	0,00	1.294,23	0,00	3.067,96
b.) Bancs i institucions de crèdit	11.404.720,13	0,00	0,00	11.413.566,43
<b>8. AJUSTOS PER PERIODIFICACIÓ</b>	<b>8.375.648,21</b>	<b>0,00</b>	<b>63.203,84</b>	<b>4.947.874,12</b>
a.) Despeses anticipades	2.249,05	0,00	63.203,84	0,00
b.) Ingressos anticipats	8.373.399,16	0,00	0,00	4.947.874,12
<b>A.) TOTAL VARIACIONS ( 2 + 3 + 7 + 8 )</b>	<b>22.734.646,75</b>	<b>19.483.835,06</b>	<b>45.675.501,33</b>	<b>42.074.542,06</b>
<b>B.) VARIACIÓ DEL CAPITAL CIRCULANT (augment)</b>	<b>0,00</b>	<b>3.250.811,69</b>	<b>0,00</b>	<b>3.600.959,27</b>
<b>C.) VARIACIÓ DEL CAPITAL CIRCULANT (disminució)</b>	<b>0,00</b>	<b>0,00</b>	<b>0,00</b>	<b>0,00</b>
<b>TOTALS ( A + B + C )</b>	<b>22.734.646,75</b>	<b>22.734.646,75</b>	<b>45.675.501,33</b>	<b>45.675.501,33</b>

### Conciliació dels Recursos de les Operacions de Gestió i el Resultat Economicopatrimonial

MAGNITUDS	Exercici 2018	Exercici 2017
<b>A.) RECURSOS PROCEDENTS DE LES OPERACIONS GESTIÓ</b>	<b>106.435.360,32</b>	<b>112.480.310,86</b>
1. Dotacions per a amortitzacions de l'immobilitzat	8.167.826,81	7.972.931,08
3. Ingressos diferits traspassats al resultat econòmic de l'exercici	-124.162,00	-124.162,00
4. Pèrdua procedents de l'immobilitzat material	12.186,71	3.495,50
5. Pèrdua procedents de l'immobilitzat financer	0,00	44.833,12
6. Dotació genèrica provisió depreciació inversions financeres	0,00	-62.530,00
7. Beneficis procedents de l'immobilitzat	-23.020,03	-19.357,94
<b>B.) SUMA DE CORRECCIONS ( 1 + 3 + 4 + 5 + 6 + 7 )</b>	<b>8.032.831,49</b>	<b>7.815.209,76</b>
<b>C.) RECURSOS APLICATS EN LES OPERACIONS DE GESTIÓ</b>	<b>105.073.557,94</b>	<b>100.654.435,01</b>
<b>RESULTAT ECONOMICOPATRIMONIAL ( A - B - C )</b>	<b>-6.671.029,11</b>	<b>4.010.666,09</b>

### 3.2. ROMANENT DE TRESORERIA

Exercici 2018

(en euros)

CONCEPTES	Exercici	Exercici
	2018	2017
<b>(+) I. DRETS PENDENTS DE COBRAMENT</b>	<b>37.690.988,00</b>	<b>48.593.392,62</b>
(+) Deutors del pressupost de l'exercici corrent	37.508.480,96	48.841.469,67
(+) Deutors de pressupostos d'exercicis anteriors	1.040.232,06	951.936,39
(+) Deutors no pressupostaris	759.984,32	496.472,96
(+) Hisenda pública deutora	642.077,47	233.801,19
(-) A deduir: provisions per a insolvències	-2.259.786,81	-1.930.287,59
<b>(-) II. OBLIGACIONS PENDENTS DE PAGAMENT</b>	<b>-8.130.159,67</b>	<b>-8.408.564,02</b>
(+) Creditors del pressupost de l'exercici corrent	4.579.638,86	4.839.358,42
(+) Creditors de pressupostos d'exercicis anteriors	423.528,19	481.529,77
(+) Creditors per devolució d'ingressos	13.767,29	15.834,37
(+) Entitats públiques creditores	2.248.377,96	1.986.289,53
(+) Creditors no pressupostaris	864.847,37	1.085.551,93
<b>(+) III. FONS LÍQUIDS</b>	<b>16.041.811,98</b>	<b>4.638.386,08</b>
(+) Caixa, euros	5.034,17	6.328,40
(+) Bancs i institucions de crèdit	16.036.777,81	4.632.057,68
<b>ROMANENT DE TRESORERIA TOTAL ( I + II + III )</b>	<b>45.602.640,31</b>	<b>44.823.214,68</b>
1. ROMANENT DE TRESORERIA AFECTAT	19.684.065,20	19.733.117,56
2. ROMANENT DE TRESORERIA NO AFECTAT	25.918.575,11	25.090.097,12
<b>ROMANENT DE TRESORERIA TOTAL ( 1 + 2 )</b>	<b>45.602.640,31</b>	<b>44.823.214,68</b>

#### COMPROVACIÓ DE LA VARIACIÓ DEL ROMANENT DE TRESORERIA

MAGNITUDS	Exercici	Exercici
	2018	2017
<b>1. ROMANENT DE TRESORERIA TOTAL de l'exercici anterior</b>	<b>44.823.214,68</b>	<b>41.369.267,67</b>
a) Drets pressupostaris reconeguts nets en l'exercici (capítols I a IX)	110.904.295,98	144.470.884,08
b) Obligacions pressupostàries reconegudes netes en l'exercici (capítols I a IX)	-108.712.270,87	-139.845.364,96
<b>2. SALDO PRESSUPOSTARI DE L'EXERCICI (a) + (b)</b>	<b>2.192.025,11</b>	<b>4.625.519,12</b>
c) Saldo pressupostari d'exercicis tancats (variació en drets i obligacions anteriors)	-1.083.100,26	-902.628,61
d) Variació anual de la provisió per a insolvències	-329.499,22	-268.943,50
<b>ROMANENT DE TRESORERIA TOTAL ( 1 + 2 + c + d )</b>	<b>45.602.640,31</b>	<b>44.823.214,68</b>

### 3.3. ESTAT DE LA TRESORERIA

Exercici 2018

(en euros)

CONCEPTE		IMPORTS	
<b>1. COBRAMENTS</b>		<b>121.198.456,31</b>	
(+) del Pressupost corrent	73.395.795,39		
(+) de Pressupostos tancats	47.655.091,50		
(+) d'Operacions no pressupostàries	147.569,42		
<b>2. PAGAMENTS</b>		<b>109.795.030,41</b>	
(+) del Pressupost corrent	101.941.012,99		
(+) de Pressupostos tancats	4.884.444,84		
(+) d'Operacions no pressupostàries	2.969.572,58		
<b>I. Flux net de Tresoreria de l'exercici ( 1 - 2 )</b>		<b>11.403.425,90</b>	<b>11.403.425,90</b>
<b>3. Saldo inicial de la Tresoreria</b>			<b>4.638.386,08</b>
<b>II. Saldo final de la Tresoreria ( I + 3 )</b>			<b>16.041.811,98</b>

### 3.4. ESTAT DEL FLUIX NET DE TRESORERIA

Exercici 2018

(en euros)

COBRAMENTS	Exercici 2018	Exercici 2017
<b>1. OPERACIONS DE GESTIÓ</b>	<b>63.736.798,96</b>	<b>61.718.310,17</b>
a.) Venda de productes	55.164,64	56.511,77
b.) Taxes, preus públics i prestació de serveis	18.538.158,26	19.082.173,59
d.) Transferències i subvencions corrents	44.930.098,66	38.669.725,23
f.) Transferències i subvencions de capital	0,00	3.608.489,62
g.) Ingressos financers	3.884,19	8.922,64
h.) Altres ingressos de gestió corrent	209.493,21	292.487,32
<b>3. ALIENACIONS D'IMMOBILITZAT</b>	<b>0,00</b>	<b>50.466,88</b>
c.) Financer	0,00	50.466,88
<b>5. ALIENACIÓ O REINTEGRAMENT D'INVERSIONS FINANCERES A CURT</b>	<b>9.658.996,43</b>	<b>33.819.021,29</b>
c) Crèdits (Generalitat Valenciana - Pla d'inversions)	3.632.489,62	29.476.010,11
d) Crèdits (Generalitat Valenciana - Conveni de maig de 2008)	6.026.506,81	4.343.011,18
<b>6. OPERACIONS DE PRESSUPOSTOS TANCATS</b>	<b>47.655.091,50</b>	<b>32.236.812,97</b>
a.) Deutors de pressupostos tancats	47.655.091,50	32.236.812,97
<b>7. COMPTES NO PRESSUPOSTARIS</b>	<b>147.569,42</b>	<b>685.566,22</b>
a.) Creditors no pressupostaris	145.292,51	418.953,32
b.) Deutors no pressupostaris	2.276,91	9.647,90
c.) Entitats públiques	0,00	256.965,00
<b>A) SUMA D ELS COBRAMENTS DE L'EXERCICI ( 1 + 3 + 5 + 6 + 7 )</b>	<b>121.198.456,31</b>	<b>128.510.177,53</b>
<b>B) DÈFICIT DE TRESORERIA generat en l'exercici</b>	<b>0,00</b>	<b>11.416.634,39</b>
<b>TOTAL ( A + B )</b>	<b>121.198.456,31</b>	<b>139.926.811,92</b>

PAGAMENTS	Exercici 2018	Exercici 2017
<b>1. OPERACIONS DE GESTIÓ</b>	<b>95.262.646,40</b>	<b>90.057.033,22</b>
b.) Serveis exteriors	19.451.123,67	17.811.718,58
c.) Tributs	96.613,23	72.556,02
d.) Despeses de personal	72.086.883,21	67.278.552,00
f.) Transferències i subvencions corrents	3.087.446,90	2.558.535,10
g.) Despeses financeres	540.579,39	2.335.671,52
<b>2. ADQUISICIONS D'IMMOBILITZAT</b>	<b>2.735.178,10</b>	<b>12.986.977,20</b>
b.) Immobilitzats immaterials	119.465,12	125.364,98
c.) Immobilitzats materials	2.615.712,98	12.861.362,22
d.) Immobilitzats financers	0,00	250,00
<b>4. CANCEL·LACIÓ DE DEUTES A curt termini</b>	<b>3.943.188,49</b>	<b>29.786.265,75</b>
c.) Préstecs rebuts	3.943.188,49	29.786.265,75
<b>6. OPERACIONS DE PRESSUPOSTOS TANCATS</b>	<b>4.884.444,84</b>	<b>4.734.036,40</b>
a.) Creditors de pressupostos tancats	4.882.377,76	4.726.100,01
c.) Creditors per devolució d'ingressos	2.067,08	7.936,39
<b>7. COMPTES NO PRESSUPOSTARIS</b>	<b>2.969.572,58</b>	<b>2.362.499,35</b>
a.) Creditors no pressupostaris	248.208,09	0,00
b.) Deutors no pressupostaris	689.387,31	353.493,03
c.) Entitats públiques	2.031.977,18	2.009.006,32
<b>C) SUMA DELS PAGAMENTS DE L'EXERCICI ( 1 + 2 + 4 + 6 + 7 )</b>	<b>109.795.030,41</b>	<b>139.926.811,92</b>
<b>D) SUPERÀVIT DE TRESORERIA generat en l'exercici</b>	<b>11.403.425,90</b>	<b>0,00</b>
<b>TOTAL ( C + D )</b>	<b>121.198.456,31</b>	<b>139.926.811,92</b>

### 3.5. Conciliació de resultats: VARIACIÓ PRESSUPOSTÀRIA ANUAL I

#### RESULTAT ECONOMICOPATRIMONIAL DE L'EXERCICI

Exercici 2018

(en euros)

1. DRETS RECONEGUTS (capítols I a IX)	112.579.976,48
2. DRETS ANUL-LATS (capítols I a IX)	-1.675.680,50
<b>A) DRETS RECONEGUTS NETS ( 1 + 2 )</b>	<b>110.904.295,98</b>
3. OBLIGACIONS RECONEGUDES (capítols I a IX)	109.215.524,69
4. OBLIGACIONS ANUL-LADES (capítols I a IX)	-503.253,82
<b>B) OBLIGACIONS RECONEGUDES NETES ( 3 + 4 )</b>	<b>108.712.270,87</b>
<b>C) SALDO PRESSUPOSTARI ( A - B )</b>	<b>2.192.025,11</b>
5. DRETS ANTERIORS ANUL-LATS i/o RECTIFICATS	-1.098.082,50
6. OBLIGACIONS ANTERIORS RECTIFICADES	14.982,24
<b>D) SALDO EXERCICIS TANCATS ( 5 + 6 )</b>	<b>-1.083.100,26</b>
<b>I) VARIACION PRESSUPOSTÀRIA DE L'EXERCICI ( C + D )</b>	<b>1.108.924,85</b>

#### FACTORS DE CONCILIACIÓ AMB EL RESULTAT ECONOMICOPATRIMONIAL DE L'EXERCICI

<b>A) DESPESES PRESSUPOSTÀRIES NO ECONÒMIQUES</b>	<b>8.483.488,11</b>
a.1) Inversions brutes del pressupost	3.733.742,09
a.2) Inversions anul·lades del pressupost	-88.081,21
a.3) Amortització capital préstecs BEI	3.632.489,63
a.4) Amortització préstecs, bestretes reemborsables i altres	310.698,86
a.5) Despeses financeres reportades 2017	238.886,58
a.6) Incentius a la jubilació 2017 coberts amb provisió	259.011,39
a.7) Despeses anticipades en 2018	295.042,22
a.8) Manaments de pagament a justificar lliurats nets 2018 de despesa	101.698,55
<b>B) INGRESSOS PRESSUPOSTARIS NO ECONÒMICS</b>	<b>9.897.883,02</b>
b.1) Subvenció GV per a amortització Remeses BEI	3.632.489,63
b.2) Compensació GV cost financer Pla inversions 2017	238.886,58
b.3) Cobrament fracció corrent 2018 del Conveni maig 2008 Generalitat	6.026.506,81
<b>C) INGRESSOS ECONÒMICS NO PRESSUPOSTARIS</b>	<b>2.044.808,61</b>
c.1) Taxes acadèmiques - curs 2017/18 - venciments posteriors 2017	-2.546.219,29
c.2) Taxes acadèmiques- curs 2018/19 - venciments posteriors 2018	1.928.192,26
c.3) Taxes acadèmiques – periodificació curs 2018/2019	-5.609.563,95
c.4) Taxes acadèmiques – periodificació curs 2017/2018	13.957.914,43
c.5) Periodificació ingressos anticipats - RTA 2019	-19.674.422,80
c.6) Periodificació ingressos anticipats - RTA 2018	19.699.471,48
c.7) Compensació GV finançament Pla inversions 2018	115.479,88
c.8) Regularització excés provisió incentius jubilació 2018	13.413,68
c.9) Estimació beques 2017/18 no compensades	-11.350.233,99
c.10) Estimació beques 2018/19 no compensades	5.363.594,88
c.11) Donacions: atribució inversions gestió delegada i altres	23.020,03
c.12) Periodificació ingressos edifici Tíssot 2019	30.247,00
c.13) Periodificació ingressos Residència Universitària 2019	93.915,00
<b>D) DESPESES ECONÒMIQUES NO PRESSUPOSTÀRIES</b>	<b>8.410.367,66</b>
d.1) Periodificació pagues extres 2017	-469.469,49
d.2) Periodificacions diverses 2017	-82.369,72
d.3) Periodificació pagues extres 2018	486.329,63
d.4) Periodificacions diverses 2018	233.450,37
d.5) Despeses financeres reportades BEI 2018	115.479,88
d.6) Altres despeses financeres reportades no vençudes 2018	2.563,55
d.7) Dotació per a amortitzacions de l'immobilitzat material	7.951.220,55
d.8) Dotació per a amortitzacions de l'immobilitzat immaterial	216.606,26
d.9) Anul·lació provisió genèrica per a riscos a curt 2017	-921.231,78
d.10) Dotació provisions per a riscos a curt 2018	159.977,60
d.11) Anul·lació provisió insolvències 2017	-1.930.287,59
d.12) Provisió insolvències 2018	2.259.786,81
d.13) Despeses anticipades 2017	292.793,17
d.14) Pèrdua en alienacions d'immobilitzat	12.186,71
d.15) Manaments de pagament a justificar justificats en 2018	83.331,71
<b>RESULTAT ECONOMICOPATRIMONIAL DE L'EXERCICI 2018 ( I + A - B + C - D )</b>	<b>-6.671.029,11</b>

**3.6. Conciliació: ROMANENT DE TRESORERÍA I FONTS DE MANIOBRA**  
( VARIACIÓ ANUAL )  
Exercici 2018  
(en euros)

BALANÇOS DE SITUACIÓ	Exercici 2018	Exercici 2017
<b>A.) ACTIU CIRCULANT</b>	<b>70.138.503,47</b>	<b>77.352.467,78</b>
a1.) Deutors	45.143.137,39	62.758.291,71
a2.) Inversions financeres temporals	8.658.511,88	9.662.996,82
a3.) Tresoreria	16.041.811,98	4.638.386,08
a4.) Ajustos per periodificació	295.042,22	292.793,17
<b>B.) EXIGIBLE A curt termini</b>	<b>37.250.159,92</b>	<b>46.864.585,07</b>
b2.) Deutes amb entitats de crèdit	2.992.278,68	4.122.633,81
b3.) Creditors	8.849.732,49	8.960.403,35
b4.) Ajustos per periodificació	25.408.148,75	33.781.547,91
<b>C.) PROVISIONS PER A DESPESES I RISCOS A CURT</b>	<b>343.306,00</b>	<b>1.193.656,85</b>
c1.) Provisions per a riscos a curt termini	343.306,00	1.193.656,85
<b>D.) FONTS DE MANIOBRA ( A - B - C )</b>	<b>32.545.037,55</b>	<b>29.294.225,86</b>
<u>FACTORS DE CONCILIACIÓ AMB EL ROMANENT DE TRESORERIA</u>		
<b>F.) PARTIDES D'ACTIU NO COMPUTABLES EN EL ROMANENT DE TRESORERIA</b>	<b>16.405.910,79</b>	<b>44.638.475,34</b>
f1.) Deutors ajornament sol·licitud beques	5.363.594,88	11.350.233,99
f2.) GV deutora (compensació venciment deute pla d'inversions)	2.559.253,72	3.632.489,62
f3.) GV deutora (Fracció 2018 Conveni de maig de 2008 - Versió 2014)	6.095.258,16	6.026.506,81
f4.) Deutors ajornament-fraccionament amb venciment en exercici posterior	1.928.192,26	2.546.219,29
f5.) GV deutora (compensació interessos reportats no vençuts deute pla inversions)	115.479,88	238.886,58
f6.) Deutors per manaments de pagament a justificar	49.089,67	33.559,23
f7.) Despeses anticipades	295.042,22	292.793,17
<b>G.) PARTIDES DE PASSIU NO COMPUTABLES EN EL ROMANENT DE TRESORERIA</b>	<b>29.463.513,55</b>	<b>60.314.476,42</b>
g1.) Ingressos anticipats	25.408.148,75	33.781.547,91
g2.) Deutes amb entitats de crèdit	2.874.235,25	3.883.747,23
g3.) Provisions per a despeses i riscos a curt termini	343.306,00	1.193.656,85
g4.) Interessos a curt termini (no vençuts) de deutes amb bancs	118.043,43	238.886,58
g5.) Creditors per periodificacions reportades	719.780,12	551.838,94
<b>ROMANENT DE TRESORERIA TOTAL ( D - F + G )</b>	<b>45.602.640,31</b>	<b>44.970.226,94</b>

**3.7. VARIACIÓ del PATRIMONI NET**  
**i dels INGRESSOS A DISTRIBUIR EN DIVERSOS EXERCICIS**  
 Exercici 2018  
 (en euros)

VARIACIÓ DELS FONS PROPIS	
Saldo del Compte de Patrimoni a 1 de gener de 2018	236.496.791,82
Saldo del Compte de Patrimoni rebut en cessió	2.698.436,95
Saldo del Compte Resultats de l'Exercici a 1 de gener de 2018	4.010.666,09
<b>A) FONS PROPIS A 1 DE GENER DE 2018</b>	<b>243.205.894,86</b>
VARIACIONS PRODUIDES EN L'EXERCICI 2018	
Augment del compte de Patrimoni per incorporació del Resultat positiu de 2017	4.010.666,09
Disminució del Compte Resultats de l'Exercici per trasllat a Patrimoni	-4.010.666,09
Resultat de l'Exercici 2018	-6.238.626,44
<b>B) VARIACIONS DE L' EXERCICI 2018</b>	<b>-6.238.626,44</b>
<b>C) FONS PROPIS A 31 DE DESEMBRE DE 2018 ( A + B )</b>	<b>236.967.268,42</b>
VARIACIÓ DELS INGRESSOS A DISTRIBUIR EN DIVERSOS EXERCICIS	
* De la concessió administrativa de la Residència d'Estudiants:	
Saldo inicial	2.629.620,05
Traspàs a ingressos de l'exercici 2018	-93.915,00
<b>1) SALDO DEL SUBCOMPTE A 31 DE DESEMBRE DE 2018</b>	<b>2.535.705,05</b>
* De la concessió demanial Construcció i explotació Edifici Tissat:	
Saldo inicial	1.272.528,93
Traspàs a ingressos de l'exercici 2018	-30.247,00
<b>2) SALDO DEL SUBCOMPTE A 31 DE DESEMBRE DE 2018</b>	<b>1.242.281,93</b>
<b>SALDO DEL SUBCOMPTE A 31 DE DESEMBRE DE 2018 ( 1 + 2 )</b>	<b>3.777.986,98</b>

#### **4. INFORMACIÓ SOBRE L'EXECUCIÓ DE LES DESPESES**



#### 4.1. Expedients de modificació pressupostària

##### Programa 422-D: Ensenyaments universitaris (en euros)

Núm	Tipus de modificació	CAP. I	CAP. II	CAP. III	CAP. IV	CAP. VI	CAP. VII	TOTAL
2	Crèdits generats per ingressos	25.649,13	10.078,60	0,00	45.900,00	1.000,00	0,00	82.627,73
3	Transferències de crèdit	20.000,00	-63.941,16	250,00	36.529,74	7.161,42	0,00	0,00
4	Crèdits generats per ingressos	60.000,00	29.065,00	0,00	0,00	0,00	0,00	89.065,00
6	Transferències de crèdit	16.213,84	-33.754,32	0,00	25.192,66	12.566,00	0,00	20.218,18
7	Crèdits generats per ingressos	0,00	11.584,55	0,00	300,00	0,00	0,00	11.884,55
9	Transferències de crèdit	0,00	10.528,00	0,00	0,00	0,00	0,00	10.528,00
10	Crèdits generats per ingressos	9.506,25	8.780,00	0,00	0,00	0,00	0,00	18.286,25
11	Ampliació de crèdit	0,00	10.155,00	0,00	0,00	0,00	0,00	10.155,00
12	Crèdits generats per ingressos	29.404,64	33.668,86	0,00	0,00	0,00	0,00	63.073,50
13	Transferències de crèdit	0,00	3.720,00	0,00	3.000,00	0,00	2.280,00	9.000,00
15	Crèdits generats per ingressos	0,00	22.321,36	0,00	0,00	0,00	0,00	22.321,36
16	Transferències de crèdit	0,00	-6.212,85	0,00	1.918,32	4.294,53	0,00	0,00
18	Crèdits generats per ingressos	0,00	23.468,00	0,00	9.000,00	0,00	0,00	32.468,00
20	Transferències de crèdit	0,00	2.401,75	0,00	0,00	-901,75	0,00	1.500,00
21	Ampliació de crèdit	0,00	8.755,66	0,00	0,00	0,00	0,00	8.755,66
23	Crèdits generats per ingressos	0,00	12.235,00	0,00	0,00	0,00	0,00	12.235,00
24	Transferències de crèdit	0,00	-1.300,00	0,00	0,00	500,00	0,00	-800,00
26	Crèdits generats per ingressos	0,00	9.363,00	0,00	0,00	0,00	0,00	9.363,00
27	Ampliació de crèdit	0,00	21.435,00	0,00	0,00	0,00	0,00	21.435,00
28	Transferències de crèdit	3.600,00	-8.800,00	0,00	3.607,38	700,00	892,62	0,00
29	Incorporació de romanents de crèdit	41.570,96	514.760,03	0,00	39.859,51	2.510,04	0,00	598.700,54
30	Crèdits generats per ingressos	0,00	4.693,20	0,00	400,00	0,00	0,00	5.093,20
31	Ampliació de crèdit	0,00	8.820,00	0,00	0,00	0,00	0,00	8.820,00
33	Incorporació de romanents de crèdit	28.680,46	231.803,93	0,00	7.000,00	5.778,28	0,00	273.262,67
34	Crèdits generats per ingressos	0,00	4.940,00	0,00	0,00	0,00	0,00	4.940,00
35	Ampliació de crèdit	0,00	15.599,38	0,00	0,00	0,00	0,00	15.599,38
36	Transferències de crèdit	0,00	2.940,00	60,00	0,00	0,00	0,00	3.000,00
37	Incorporació de romanents de crèdit	0,00	28.941,37	0,00	0,00	627,63	0,00	29.569,00
39	Ampliació de crèdit	0,00	800,00	0,00	0,00	0,00	0,00	800,00
40	Transferències de crèdit	0,00	38.959,90	-219,90	-2.000,00	-740,00	0,00	36.000,00
41	Incorporació de romanents de crèdit	14.360,36	2.183,95	0,00	111.140,00	0,00	0,00	127.684,31
42	Baixes per anul·lació	0,00	-2.679,96	0,00	0,00	0,00	0,00	-2.679,96
43	Crèdits generats per ingressos	5.000,00	16.393,80	0,00	901.500,00	0,00	0,00	922.893,80
44	Ampliació de crèdit	0,00	14.187,45	0,00	0,00	0,00	0,00	14.187,45
46	Incorporació de romanents de crèdit	0,00	3.872,01	0,00	0,00	0,00	0,00	3.872,01
48	Transferències de crèdit	0,00	-500,00	0,00	500,00	0,00	0,00	0,00
49	Suplements de crèdit	525.000,00	0,00	0,00	0,00	0,00	0,00	525.000,00
50	Crèdits generats per ingressos	25.614,05	37.211,07	0,00	0,00	0,00	0,00	62.825,12
51	Ampliació de crèdit	0,00	33.157,24	0,00	0,00	0,00	0,00	33.157,24
52	Incorporació de romanents de crèdit	7.350,52	0,00	0,00	1.006,34	0,00	0,00	8.356,86
53	Transferències de crèdit	6.880,42	-12.580,42	0,00	4.800,00	900,00	0,00	0,00
55	Baixes per anul·lació	0,00	-164,00	0,00	0,00	0,00	0,00	-164,00
57	Crèdits generats per ingressos	0,00	0,00	0,00	1.500,00	0,00	0,00	1.500,00
58	Incorporació de romanents de crèdit	0,00	104,51	0,00	0,00	0,00	0,00	104,51
60	Incorporació de romanents de crèdit	22.466,53	91.641,30	0,00	0,00	0,00	0,00	114.107,83
61	Ampliació de crèdit	8.650,00	1.900,00	0,00	0,00	0,00	0,00	10.550,00
64	Transferències de crèdit	0,00	7.527,88	0,00	-8.700,03	1.622,15	0,00	450,00
65	Incorporació de romanents de crèdit	1.563,71	14.210,08	0,00	11.889,42	0,00	0,00	27.663,21
67	Ampliació de crèdit	0,00	10.953,70	0,00	0,00	0,00	0,00	10.953,70
68	Crèdits generats per ingressos	0,00	20.156,20	0,00	0,00	0,00	0,00	20.156,20
70	Transferències de crèdit	0,00	-2.300,00	0,00	0,00	3.535,00	0,00	1.235,00
71	Suplements de crèdit	133.493,75	0,00	9.297,00	0,00	0,00	0,00	142.790,75
72	Ampliació de crèdit	0,00	216.794,03	0,00	0,00	0,00	0,00	216.794,03
73	Crèdits generats per ingressos	0,00	0,00	0,00	39.000,00	0,00	0,00	39.000,00
74	Transferències de crèdit	0,00	-7.470,94	310,00	0,00	7.160,94	0,00	0,00
78	Ampliació de crèdit	0,00	10.816,00	0,00	6.000,00	0,00	0,00	16.816,00
79	Transferències de crèdit	-767,16	1.367,16	200,00	1.000,00	-1.800,00	0,00	0,00
81	Baixes per anul·lació	0,00	-562,50	0,00	0,00	0,00	0,00	-562,50
83	Crèdits generats per ingressos	0,00	5.080,00	0,00	0,00	0,00	0,00	5.080,00
84	Ampliació de crèdit	850,00	18.517,28	0,00	40.500,00	0,00	0,00	59.867,28
86	Crèdits generats per ingressos	5.927,92	14.252,08	0,00	0,00	0,00	0,00	20.180,00
87	Ampliació de crèdit	1.391,78	6.190,00	0,00	0,00	0,00	0,00	7.581,78
88	Baixes per anul·lació	0,00	-2.470,00	0,00	0,00	0,00	0,00	-2.470,00
89	Transferències de crèdit	200,00	12.204,72	0,00	3.000,00	3.195,28	0,00	18.600,00
90	Crèdits generats per ingressos	17.614,58	726,00	0,00	61.950,00	0,00	0,00	80.290,58
91	Ampliació de crèdit	0,00	20.958,50	0,00	136.500,00	0,00	0,00	157.458,50
93	Crèdits generats per ingressos	3.600,00	47.120,00	0,00	0,00	0,00	0,00	50.720,00
94	Ampliació de crèdit	16.596,00	21.322,94	0,00	60.000,00	0,00	0,00	97.918,94
95	Transferències de crèdit	0,00	-949,18	0,00	1.000,00	1.800,00	0,00	1.850,82

Núm	Tipus de modificació	CAP. I	CAP. II	CAP. III	CAP. IV	CAP. VI	CAP. VII	TOTAL
100	Ampliació de crèdit	0,00	4.216,80	0,00	6.000,00	0,00	0,00	10.216,80
101	Transferències de crèdit	0,00	-5.581,39	0,00	15.100,00	2.281,39	0,00	11.800,00
104	Ampliació de crèdit	0,00	4.250,00	0,00	0,00	0,00	0,00	4.250,00
105	Transferències de crèdit	0,00	-2.357,19	0,00	-2.107,00	4.464,19	0,00	0,00
106	Baixes per anul·lació	0,00	-141,63	0,00	0,00	0,00	0,00	-141,63
108	Transferències de crèdit	0,00	1.954,00	0,00	0,00	5.946,00	0,00	7.900,00
109	Crèdits generats per ingressos	0,00	13.719,30	0,00	0,00	0,00	0,00	13.719,30
110	Ampliació de crèdit	0,00	49.924,19	0,00	5.400,00	0,00	0,00	55.324,19
112	Crèdits generats per ingressos	0,00	656,80	0,00	0,00	0,00	0,00	656,80
113	Incorporació de romanents de crèdit	32.447,98	193,20	0,00	0,00	0,00	0,00	32.641,18
114	Transferències de crèdit	-16.223,98	7.548,10	150,00	100,00	8.425,88	0,00	0,00
115	Crèdits generats per ingressos	2.806,00	210,00	0,00	0,00	0,00	0,00	3.016,00
116	Ampliació de crèdit	0,00	1.450,00	0,00	32.000,00	0,00	0,00	33.450,00
117	Crèdits generats per ingressos	0,00	3.035,85	0,00	0,00	534,15	0,00	3.570,00
118	Ampliació de crèdit	0,00	92.181,50	0,00	0,00	0,00	0,00	92.181,50
119	Transferències de crèdit	0,00	-5.680,00	0,00	-3.470,00	9.150,00	0,00	0,00
121	Crèdits generats per ingressos	0,00	3.800,00	0,00	0,00	0,00	0,00	3.800,00
122	Ampliació de crèdit	0,00	4.615,00	0,00	0,00	0,00	0,00	4.615,00
123	Transferències de crèdit	-1.356,55	-16.005,53	0,00	-4.390,00	21.252,08	0,00	-500,00
124	Incorporació de romanents de crèdit	0,00	7.470,00	0,00	0,00	0,00	0,00	7.470,00
126	Crèdits generats per ingressos	0,00	1.605,00	0,00	0,00	0,00	0,00	1.605,00
127	Ampliació de crèdit	7.000,00	18.782,32	0,00	1.500,00	0,00	0,00	27.282,32
128	Baixes per anul·lació	0,00	-1.600,00	0,00	-39.000,00	0,00	0,00	-40.600,00
129	Suplements de crèdit	847.361,71	0,00	0,00	0,00	0,00	0,00	847.361,71
131	Transferències de crèdit	300,00	-12.799,80	150,00	850,00	11.299,80	0,00	-200,00
132	Crèdits generats per ingressos	0,00	12.218,43	0,00	0,00	0,00	0,00	12.218,43
133	Ampliació de crèdit	0,00	581,90	0,00	0,00	0,00	0,00	581,90
136	Crèdits generats per ingressos	0,00	19.250,05	0,00	0,00	0,00	0,00	19.250,05
138	Ampliació de crèdit	0,00	28.699,68	0,00	0,00	0,00	0,00	28.699,68
140	Baixes per anul·lació	0,00	-875,00	0,00	0,00	0,00	0,00	-875,00
142	Ampliació de crèdit	0,00	0,00	0,00	27.000,00	0,00	0,00	27.000,00
145	Transferències de crèdit	-3.031.163,87	0,00	0,00	0,00	0,00	0,00	-3.031.163,87
148	Ampliació de crèdit	0,00	540,00	0,00	0,00	0,00	0,00	540,00
149	Transferències de crèdit	0,00	-2.960,43	0,00	2.960,43	0,00	0,00	0,00
150	Crèdits generats per ingressos	0,00	1.520,00	0,00	0,00	0,00	0,00	1.520,00
152	Ampliació de crèdit	0,00	467.603,57	0,00	0,00	0,00	0,00	467.603,57
	<b>TOTAL PROGRAMA 422-D</b>	<b>-1.128.410,97</b>	<b>2.253.004,88</b>	<b>10.197,10</b>	<b>1.585.236,77</b>	<b>113.263,01</b>	<b>3.172,62</b>	<b>2.836.463,41</b>

Expedients de modificació pressupostària del Programa 541-A: Investigació científica i tècnica (en euros)

Núm	Tipus de modificació	CAP. I	CAP. II	CAP. III	CAP. IV	CAP. VI	CAP. VII	CAP. IX	TOTAL
2	Crèdits generats per ingressos	863.356,25	229.429,14	0,00	14.076,00	10.273,00	0,00	0,00	1.117.134,39
4	Crèdits generats per ingressos	286.139,41	91.148,31	0,00	0,00	0,00	0,00	0,00	377.287,72
5	Transferències de crèdit	0,00	-7.750,00	0,00	7.000,00	750,00	0,00	0,00	0,00
6	Transferències de crèdit	0,00	-271.854,12	0,00	163.330,00	108.524,12	0,00	0,00	0,00
7	Crèdits generats per ingressos	119.246,84	69.695,80	0,00	4.800,00	0,00	0,00	0,00	193.742,64
8	Transferències de crèdit	48.774,30	-48.774,30	0,00	0,00	0,00	0,00	0,00	0,00
10	Crèdits generats per ingressos	37.311,00	112.792,06	0,00	540,00	0,00	0,00	0,00	150.643,06
11	Ampliació de crèdit	4.208,89	1.562,13	0,00	0,00	0,00	0,00	0,00	5.771,02
12	Crèdits generats per ingressos	247,93	62.981,41	0,00	0,00	0,00	0,00	0,00	63.229,34
13	Transferències de crèdit	-2.539,17	2.539,17	0,00	0,00	0,00	0,00	0,00	0,00
14	Ampliació de crèdit	-123.538,64	0,00	0,00	0,00	0,00	0,00	0,00	-123.538,64
15	Crèdits generats per ingressos	765,00	421,39	0,00	800,00	0,00	0,00	0,00	1.986,39
18	Crèdits generats per ingressos	107.527,00	74.219,47	0,00	0,00	2.609,60	0,00	0,00	184.356,07
21	Ampliació de crèdit	107.055,10	41.424,90	0,00	0,00	0,00	0,00	0,00	148.480,00
23	Crèdits generats per ingressos	59.853,11	19.392,84	0,00	7.146,00	9.083,00	0,00	0,00	95.474,95
24	Transferències de crèdit	0,00	-270,00	0,00	0,00	0,00	0,00	0,00	-270,00
25	Transferències de crèdit	16.600,00	-16.600,00	0,00	0,00	0,00	0,00	0,00	0,00
26	Crèdits generats per ingressos	181.340,28	137.291,72	0,00	14.040,00	10.000,00	0,00	0,00	342.672,00
27	Ampliació de crèdit	765,00	1.986,00	0,00	0,00	0,00	0,00	0,00	2.751,00
29	Incorporació de romanents de crèdit	438.396,63	211.930,03	0,00	6.700,00	13.500,00	0,00	0,00	670.526,66
30	Crèdits generats per ingressos	61.788,07	82.994,04	0,00	25.000,00	5.620,00	0,00	0,00	175.402,11
31	Ampliació de crèdit	31.906,57	3.954,78	0,00	0,00	0,00	0,00	0,00	35.861,35
33	Incorporació de romanents de crèdit	832.607,69	680.601,67	171,44	66.513,43	92.172,70	0,00	0,00	1.672.066,93
34	Crèdits generats per ingressos	128.346,44	40.088,84	0,00	0,00	700,00	0,00	0,00	169.135,28
35	Ampliació de crèdit	72.422,39	61.603,61	0,00	10.000,00	9.600,00	0,00	0,00	153.626,00
37	Incorporació de romanents de crèdit	1.129.609,94	1.148.062,69	0,00	80.838,45	463.486,82	0,00	0,00	2.821.997,90
38	Crèdits generats per ingressos	39.581,61	122.498,82	0,00	0,00	0,00	0,00	0,00	162.080,43
39	Ampliació de crèdit	10.592,32	6.003,48	0,00	0,00	0,00	0,00	0,00	16.595,80
41	Incorporació de romanents de crèdit	13.846,63	8.916,83	0,00	125,00	0,00	0,00	0,00	22.888,46
42	Ampliació de crèdit	-62.809,24	-19.025,40	0,00	-7.753,42	-4.000,03	0,00	0,00	-93.588,09
43	Crèdits generats per ingressos	22.675,13	81.932,75	0,00	5.800,00	0,00	0,00	0,00	110.407,88
44	Ampliació de crèdit	14.040,00	1.855,45	0,00	0,00	0,00	0,00	0,00	15.895,45
45	Transferències de crèdit	35.542,00	-48.350,86	0,00	5.567,00	7.241,86	0,00	0,00	0,00
46	Incorporació de romanents de crèdit	613.651,70	1.213.141,15	688,65	7.545,23	57.006,91	140.000,00	0,00	2.032.033,64
47	Crèdits generats per ingressos	58.800,88	199.257,50	0,00	1.600,00	0,00	0,00	0,00	259.658,38
50	Crèdits generats per ingressos	17.642,09	52.917,24	0,00	4.185,00	0,00	0,00	0,00	74.744,33
51	Ampliació de crèdit	43.890,00	113.422,68	0,00	0,00	0,00	0,00	0,00	157.312,68
52	Incorporació de romanents de crèdit	3.646,62	1.798.262,34	0,00	7.327,08	137.247,02	0,00	0,00	1.946.483,06
53	Transferències de crèdit	139.459,96	-139.459,96	0,00	0,00	0,00	0,00	0,00	0,00
54	Transferències de crèdit	2.848,70	-9.142,85	0,00	1.950,00	4.344,15	0,00	0,00	0,00
55	Ampliació de crèdit	-52.192,01	-51.792,70	0,00	0,00	0,00	0,00	0,00	-103.984,71
57	Crèdits generats per ingressos	4.913,57	2.768,17	0,00	0,00	0,00	0,00	0,00	7.681,74
58	Incorporació de romanents de crèdit	0,00	228.121,24	600,40	646,20	50.594,13	0,00	0,00	279.961,97
59	Crèdits generats per ingressos	13.035,00	8.015,00	0,00	0,00	0,00	0,00	0,00	21.050,00
60	Incorporació de romanents de crèdit	63.997,95	110.233,59	4.345,20	21.764,55	0,00	0,00	0,00	200.341,29
61	Ampliació de crèdit	49.845,68	92.875,09	560,00	34.024,00	0,00	0,00	0,00	177.304,77
63	Crèdits generats per ingressos	38.894,43	17.329,05	0,00	0,00	0,00	0,00	0,00	56.223,48
65	Incorporació de romanents de crèdit	12.097,77	21.788,97	0,00	5.000,00	1.800,00	0,00	0,00	40.686,74
66	Transferències de crèdit	-8.300,00	-15.114,00	0,00	17.340,00	6.074,00	0,00	0,00	0,00
67	Ampliació de crèdit	50.185,27	39.852,68	0,00	30.000,00	3.500,00	0,00	0,00	123.537,95
68	Crèdits generats per ingressos	54.950,00	19.300,00	0,00	31.250,00	0,00	0,00	0,00	105.500,00
69	Transferències de crèdit	0,00	392,52	0,00	-392,52	0,00	0,00	0,00	0,00
70	Transferències de crèdit	37.300,00	-45.000,00	0,00	3.500,00	4.200,00	0,00	0,00	0,00
71	Suplements de crèdit	23.386,50	0,00	1.626,00	0,00	0,00	0,00	0,00	25.012,50
72	Ampliació de crèdit	72.519,27	93.982,28	0,00	0,00	14.610,17	0,00	0,00	181.111,72
73	Crèdits generats per ingressos	404.826,84	398.439,45	0,00	12.800,00	109.420,00	0,00	0,00	925.486,29
74	Transferències de crèdit	-2.601,64	2.601,64	0,00	0,00	0,00	0,00	0,00	0,00
75	Incorporació de romanents de crèdit	10.800,00	21.514,40	0,00	5.455,27	0,00	0,00	0,00	37.769,67
77	Crèdits generats per ingressos	151.223,00	9.615,00	0,00	0,00	1.000,00	0,00	0,00	161.838,00
78	Ampliació de crèdit	57.160,51	198.596,48	8.000,00	0,00	0,00	0,00	0,00	263.756,99
79	Transferències de crèdit	0,00	65.773,47	0,00	0,00	0,00	0,00	0,00	65.773,47
80	Transferències de crèdit	13.114,13	-7.482,33	0,00	0,00	-5.631,80	0,00	0,00	0,00
81	Ampliació de crèdit	-59.331,78	-304,48	0,00	0,00	0,00	0,00	0,00	-59.636,26
82	Transferències de crèdit	4.116,29	4.826,24	-214,57	0,00	-8.727,96	0,00	0,00	0,00
83	Crèdits generats per ingressos	41.751,20	121.837,76	0,00	3.669,00	4.250,00	0,00	0,00	171.507,96
84	Ampliació de crèdit	4.140,00	661,78	0,00	0,00	0,00	0,00	0,00	4.801,78
85	Transferències de crèdit	4.914,00	-4.914,00	0,00	0,00	0,00	0,00	0,00	0,00
86	Crèdits generats per ingressos	20.993,00	24.263,90	0,00	0,00	0,00	0,00	0,00	45.256,90
87	Ampliació de crèdit	19.954,49	3.422,50	0,00	0,00	0,00	0,00	0,00	23.376,99
88	Ampliació de crèdit	-67,00	-1.725,00	0,00	-5.352,00	-6.683,00	0,00	0,00	-13.827,00
89	Transferències de crèdit	0,00	-1.500,00	0,00	0,00	0,00	0,00	0,00	-1.500,00
90	Crèdits generats per ingressos	53.468,77	36.805,96	0,00	54.059,00	2.000,00	0,00	0,00	146.333,73
91	Ampliació de crèdit	19.768,50	9.783,50	0,00	0,00	0,00	0,00	0,00	29.552,00
92	Transferències de crèdit	0,00	4.800,00	0,00	-4.800,00	0,00	0,00	0,00	0,00
93	Crèdits generats per ingressos	86.816,57	122.646,20	0,00	33.087,00	0,00	0,00	0,00	242.549,77

Núm	Tipus de modificació	CAP. I	CAP. II	CAP. III	CAP. IV	CAP. VI	CAP. VII	CAP. IX	TOTAL
95	Transferències de crèdit	0,00	-15.000,00	15.000,00	0,00	0,00	0,00	0,00	0,00
98	Ampliació de crèdit	-14.184,74	-5.951,63	0,00	-9.620,00	0,00	0,00	0,00	-29.756,37
99	Crèdits generats per ingressos	23.270,54	38.386,85	0,00	0,00	721.050,00	0,00	0,00	782.707,39
100	Ampliació de crèdit	5.145,30	11.819,20	0,00	0,00	0,00	0,00	0,00	16.964,50
101	Transferències de crèdit	0,00	-1.800,00	0,00	0,00	0,00	0,00	0,00	-1.800,00
102	Transferències de crèdit	3.332,33	-17.552,33	15.000,00	-780,00	0,00	0,00	0,00	0,00
103	Crèdits generats per ingressos	81.326,92	108.162,00	0,00	0,00	15.500,00	0,00	0,00	204.988,92
104	Ampliació de crèdit	52.051,34	27.371,87	0,00	8.361,87	0,00	0,00	0,00	87.785,08
106	Baixes per anul·lació	-959,94	-7.973,00	0,00	0,00	0,00	0,00	0,00	-8.932,94
107	Transferències de crèdit	-3.391,83	-15.000,00	15.000,00	3.391,83	0,00	0,00	0,00	0,00
108	Transferències de crèdit	16.943,64	-17.743,64	0,00	0,00	0,00	0,00	0,00	-800,00
109	Crèdits generats per ingressos	3.728,41	414,27	0,00	0,00	0,00	0,00	0,00	4.142,68
110	Ampliació de crèdit	50.188,67	5.843,47	0,00	0,00	0,00	0,00	0,00	56.032,14
111	Baixes per anul·lació	-9.247,00	0,00	0,00	0,00	0,00	0,00	0,00	-9.247,00
112	Crèdits generats per ingressos	11.574,67	4.833,35	0,00	0,00	0,00	0,00	0,00	16.408,02
113	Incorporació de romanents de crèdit	9.466,25	60.644,83	0,00	10.815,32	0,00	0,00	0,00	80.926,40
114	Transferències de crèdit	28.352,05	-42.352,05	0,00	0,00	14.000,00	0,00	0,00	0,00
115	Crèdits generats per ingressos	1.788,70	8.998,75	0,00	0,00	2.000,00	0,00	0,00	12.787,45
116	Ampliació de crèdit	2.790,00	5.070,00	0,00	0,00	0,00	0,00	0,00	7.860,00
117	Crèdits generats per ingressos	55.679,00	66.865,00	0,00	0,00	36.860,00	0,00	0,00	159.404,00
118	Ampliació de crèdit	20.635,17	19.538,46	0,00	5.000,00	1.000,00	0,00	0,00	46.173,63
119	Transferències de crèdit	0,00	-15.351,60	300,00	15.051,60	0,00	0,00	0,00	0,00
120	Transferències de crèdit	0,00	0,00	0,00	0,00	0,00	0,00	0,00	0,00
121	Crèdits generats per ingressos	15.257,04	28.116,30	0,00	0,00	11.000,00	0,00	0,00	54.373,34
122	Ampliació de crèdit	0,00	41.422,73	10.000,00	0,00	0,00	0,00	0,00	51.422,73
123	Transferències de crèdit	0,00	-7.400,00	0,00	8.000,00	0,00	0,00	0,00	600,00
124	Incorporació de romanents de crèdit	3.487,13	0,27	0,00	0,00	0,00	0,00	0,00	3.487,40
125	Transferències de crèdit	1.496,14	-5.096,14	0,00	0,00	3.600,00	0,00	0,00	0,00
126	Crèdits generats per ingressos	38.608,40	24.865,78	0,00	0,00	10.711,40	0,00	0,00	74.185,58
127	Ampliació de crèdit	25.555,22	3.223,69	0,00	0,00	0,00	0,00	0,00	28.778,91
128	Baixes per anul·lació	-113.966,97	-26.648,59	0,00	-4.750,00	0,00	0,00	0,00	-145.365,56
129	Suplements de crèdit	283.101,48	0,00	0,00	0,00	0,00	0,00	0,00	283.101,48
130	Crèdits generats per ingressos	0,00	25.000,00	0,00	0,00	0,00	0,00	0,00	25.000,00
131	Transferències de crèdit	-34.959,94	5.959,94	0,00	0,00	29.000,00	0,00	0,00	0,00
132	Crèdits generats per ingressos	39.298,40	33.595,96	0,00	0,00	1.830,00	0,00	0,00	74.724,36
133	Ampliació de crèdit	170.707,82	29.635,42	0,00	0,00	0,00	0,00	0,00	200.343,24
134	Transferències de crèdit	0,00	0,00	0,00	0,00	0,00	0,00	0,00	0,00
136	Crèdits generats per ingressos	11.330,93	18.400,00	0,00	0,00	0,00	0,00	0,00	29.730,93
137	Transferències de crèdit	0,00	0,00	0,00	0,00	0,00	0,00	0,00	0,00
138	Ampliació de crèdit	4.000,00	270,00	0,00	0,00	0,00	0,00	0,00	4.270,00
139	Transferències de crèdit	2.350,03	-2.350,03	0,00	0,00	0,00	0,00	0,00	0,00
140	Baixes per anul·lació	-32.808,44	0,00	0,00	0,00	0,00	0,00	0,00	-32.808,44
141	Transferències de crèdit	0,00	-61.665,15	2.223,90	0,00	0,00	0,00	59.441,25	0,00
142	Ampliació de crèdit	16.975,00	7.400,00	0,00	12.000,00	0,00	0,00	0,00	36.375,00
143	Crèdits generats per ingressos	2.000,00	9.700,00	0,00	0,00	300,00	0,00	0,00	12.000,00
144	Transferències de crèdit	0,00	0,00	0,00	0,00	0,00	0,00	0,00	0,00
145	Transferències de crèdit	-346.769,55	0,00	0,00	0,00	0,00	0,00	0,00	-346.769,55
147	Transferències de crèdit	0,00	0,00	0,00	0,00	0,00	0,00	0,00	0,00
150	Crèdits generats per ingressos	700,56	0,00	0,00	0,00	0,00	0,00	0,00	700,56
151	Incorporació de romanents de crèdit	3.500,00	0,00	0,00	0,00	0,00	0,00	0,00	3.500,00
	<b>TOTAL PROGRAMA 541-A</b>	<b>6.975.631,47</b>	<b>7.987.169,09</b>	<b>73.301,02</b>	<b>716.650,89</b>	<b>1.951.416,09</b>	<b>140.000,00</b>	<b>59.441,25</b>	<b>17.903.609,81</b>

**Expedients de modificació pressupostària del Programa 422-A: Direcció i serveis generals (en euros)**

Núm	Tipo de modificación	CAP. I	CAP. II	CAP. III	CAP. IV	CAP. VI	CAP. VII	TOTAL
6	Transferències de crèdit	-20.218,18	0,00	0,00	0,00	0,00	0,00	-20.218,18
9	Transferències de crèdit	0,00	-10.878,00	0,00	0,00	350,00	0,00	-10.528,00
16	Transferències de crèdit	0,00	4.900,00	0,00	0,00	1.100,00	0,00	6.000,00
24	Transferències de crèdit	0,00	-1.063,03	0,00	1.063,03	0,00	0,00	0,00
29	Incorporació de romanents de crèdit	11.299,50	350.095,34	0,00	0,00	5.041,00	0,00	366.435,84
34	Crèdits generats per ingressos	118.401,00	47.895,00	0,00	0,00	0,00	0,00	166.296,00
36	Transferències de crèdit	0,00	-3.000,00	0,00	0,00	0,00	0,00	-3.000,00
40	Transferències de crèdit	0,00	-24.000,00	0,00	0,00	0,00	0,00	-24.000,00
47	Crèdits generats per ingressos	9.600,00	0,00	0,00	0,00	0,00	0,00	9.600,00
48	Transferències de crèdit	0,00	-20.000,00	0,00	0,00	0,00	0,00	-20.000,00
49	Suplements de crèdit	0,00	0,00	0,00	0,00	172.000,00	0,00	172.000,00
50	Crèdits generats per ingressos	0,00	5.500,00	0,00	0,00	0,00	0,00	5.500,00
53	Transferències de crèdit	0,00	-3.050,00	50,00	0,00	3.000,00	0,00	0,00
60	Incorporació de romanents de crèdit	0,00	12.000,00	0,00	0,00	0,00	0,00	12.000,00
64	Transferències de crèdit	0,00	-29.000,00	0,00	0,00	4.550,00	0,00	-24.450,00
65	Incorporació de romanents de crèdit	87.074,17	54.590,31	0,00	0,00	11,00	14.800,00	156.475,48
70	Transferències de crèdit	0,00	0,00	0,00	0,00	-1.235,00	0,00	-1.235,00
71	Suplements de crèdit	233.272,05	0,00	16.242,00	0,00	0,00	0,00	249.514,05
72	Ampliació de crèdit	0,00	1.799,27	0,00	0,00	0,00	0,00	1.799,27
73	Crèdits generats per ingressos	0,00	11.097,06	0,00	0,00	0,00	0,00	11.097,06
75	Incorporació de romanents de crèdit	0,00	6.138,07	0,00	0,00	0,00	0,00	6.138,07
79	Transferències de crèdit	0,00	-88.773,47	0,00	20.000,00	3.000,00	0,00	-65.773,47
81	Baixes per anul·lació	0,00	-924,00	0,00	0,00	0,00	0,00	-924,00
84	Ampliació de crèdit	300,00	0,00	0,00	0,00	0,00	0,00	300,00
89	Transferències de crèdit	0,00	-7.000,00	0,00	0,00	4.000,00	0,00	-3.000,00
91	Ampliació de crèdit	885,00	0,00	0,00	0,00	0,00	0,00	885,00
95	Transferències de crèdit	0,00	-1.850,82	0,00	0,00	0,00	0,00	-1.850,82
101	Transferències de crèdit	0,00	-260,00	0,00	0,00	260,00	0,00	0,00
103	Crèdits generats per ingressos	0,00	10.000,00	0,00	0,00	0,00	0,00	10.000,00
114	Transferències de crèdit	0,00	4.000,00	0,00	0,00	0,00	0,00	4.000,00
119	Transferències de crèdit	0,00	-16.383,81	0,00	0,00	16.383,81	0,00	0,00
123	Transferències de crèdit	0,00	-37.000,00	0,00	0,00	37.000,00	0,00	0,00
124	Incorporació de romanents de crèdit	0,00	0,00	0,00	0,00	128.000,00	0,00	128.000,00
129	Suplements de crèdit	305.119,00	0,00	0,00	0,00	0,00	0,00	305.119,00
132	Crèdits generats per ingressos	25.940,08	0,00	0,00	0,00	0,00	0,00	25.940,08
142	Ampliació de crèdit	5.000,00	10.000,00	0,00	20.000,00	0,00	0,00	35.000,00
145	Transferències de crèdit	3.028.324,78	0,00	0,00	0,00	0,00	0,00	3.028.324,78
	<b>TOTAL PROGRAMA 422-A</b>	<b>3.804.997,40</b>	<b>274.831,92</b>	<b>16.292,00</b>	<b>41.063,03</b>	<b>373.460,81</b>	<b>14.800,00</b>	<b>4.525.445,16</b>

**Expedients de modificació pressupostària del Programa 422-C: Cultura i implicació social (en euros)**

Núm	Tipus de modificació	CAP. I	CAP. II	CAP. III	CAP. IV	CAP. VI	CAP. VII	TOTAL
4	Crèdits generats per ingressos	17.690,64	17.918,05	0,00	0,00	0,00	0,00	35.608,69
13	Transferències de crèdit	0,00	-9.000,00	0,00	0,00	0,00	0,00	-9.000,00
15	Crèdits generats per ingressos	0,00	25.717,00	0,00	9.795,42	0,00	0,00	35.512,42
16	Transferències de crèdit	0,00	-6.000,00	0,00	0,00	0,00	0,00	-6.000,00
18	Crèdits generats per ingressos	780,00	0,00	0,00	0,00	0,00	0,00	780,00
20	Transferències de crèdit	0,00	-2.530,00	0,00	0,00	1.030,00	0,00	-1.500,00
21	Ampliació de crèdit	0,00	35.729,72	0,00	0,00	0,00	0,00	35.729,72
23	Crèdits generats per ingressos	0,00	1.015,50	0,00	42.000,00	0,00	0,00	43.015,50
24	Transferències de crèdit	0,00	1.070,00	0,00	0,00	0,00	0,00	1.070,00
26	Crèdits generats per ingressos	772,00	2.000,00	0,00	0,00	0,00	0,00	2.772,00
27	Ampliació de crèdit	0,00	1.221,54	0,00	0,00	0,00	0,00	1.221,54
29	Incorporació de romanents de crèdit	12.194,07	31.216,24	0,00	0,00	0,00	0,00	43.410,31
31	Ampliació de crèdit	1.485,00	0,00	0,00	0,00	0,00	0,00	1.485,00
33	Incorporació de romanents de crèdit	0,00	11.000,00	0,00	0,00	0,00	0,00	11.000,00
40	Transferències de crèdit	0,00	-12.000,00	0,00	0,00	0,00	0,00	-12.000,00
41	Incorporació de romanents de crèdit	105.626,44	180.957,02	0,00	275.611,30	13.680,00	9.900,38	585.775,14
48	Transferències de crèdit	0,00	20.000,00	0,00	0,00	0,00	0,00	20.000,00
50	Crèdits generats per ingressos	1.500,00	165.000,00	0,00	8.000,00	0,00	0,00	174.500,00
51	Ampliació de crèdit	0,00	30.284,88	0,00	0,00	0,00	0,00	30.284,88
52	Incorporació de romanents de crèdit	0,00	10.400,00	0,00	0,00	0,00	0,00	10.400,00
61	Ampliació de crèdit	0,00	1.773,00	0,00	0,00	0,00	0,00	1.773,00
64	Transferències de crèdit	15.481,58	15.518,42	0,00	-7.000,00	0,00	0,00	24.000,00
65	Incorporació de romanents de crèdit	25.212,41	84.000,00	0,00	131.580,65	0,00	0,00	240.793,06
71	Suplements de crèdit	40.721,74	0,00	2.835,00	0,00	0,00	0,00	43.556,74
72	Ampliació de crèdit	840,00	15.695,29	0,00	0,00	0,00	0,00	16.535,29
73	Crèdits generats per ingressos	0,00	14.256,00	0,00	0,00	0,00	0,00	14.256,00
75	Incorporació de romanents de crèdit	0,00	4.000,00	0,00	0,00	0,00	0,00	4.000,00
78	Ampliació de crèdit	6.634,03	11.194,65	0,00	0,00	0,00	0,00	17.828,68
79	Transferències de crèdit	0,00	-2.233,14	0,00	0,00	2.233,14	0,00	0,00
81	Baixes per anul·lació	0,00	-32.325,02	0,00	0,00	0,00	0,00	-32.325,02
84	Ampliació de crèdit	31.700,00	92.325,72	0,00	159.829,00	0,00	0,00	283.854,72
87	Ampliació de crèdit	90,00	11.670,97	0,00	0,00	0,00	0,00	11.760,97
88	Baixes per anul·lació	0,00	-11.519,83	0,00	0,00	0,00	0,00	-11.519,83
89	Transferències de crèdit	0,00	-11.100,00	0,00	-3.000,00	0,00	0,00	-14.100,00
90	Crèdits generats per ingressos	0,00	19.300,00	0,00	407.985,42	0,00	0,00	427.285,42
91	Ampliació de crèdit	0,00	2.000,00	0,00	0,00	0,00	0,00	2.000,00
93	Crèdits generats per ingressos	0,00	19.000,00	0,00	44.756,80	0,00	0,00	63.756,80
94	Ampliació de crèdit	8.272,00	24.500,00	0,00	0,00	0,00	0,00	32.772,00
95	Transferències de crèdit	0,00	5.407,00	0,00	-5.407,00	0,00	0,00	0,00
98	Baixes per anul·lació	0,00	0,00	0,00	-25.442,00	0,00	0,00	-25.442,00
100	Ampliació de crèdit	12.000,00	37.361,34	0,00	0,00	0,00	0,00	49.361,34
101	Transferències de crèdit	7.292,25	-17.292,25	0,00	0,00	0,00	0,00	-10.000,00
105	Transferències de crèdit	100,00	2.900,00	0,00	-3.000,00	0,00	0,00	0,00
106	Baixes per anul·lació	0,00	-2.246,01	0,00	0,00	-12.229,12	0,00	-14.475,13
108	Transferències de crèdit	0,00	-8.900,00	0,00	0,00	1.800,00	0,00	-7.100,00
110	Ampliació de crèdit	1.500,00	53.572,42	0,00	0,00	0,00	0,00	55.072,42
111	Baixes per anul·lació	0,00	-24.811,64	0,00	0,00	0,00	0,00	-24.811,64
114	Transferències de crèdit	500,00	-4.500,00	0,00	0,00	0,00	0,00	-4.000,00
115	Crèdits generats per ingressos	0,00	39.891,05	0,00	0,00	0,00	0,00	39.891,05
116	Ampliació de crèdit	0,00	2.479,34	0,00	0,00	0,00	0,00	2.479,34
118	Ampliació de crèdit	0,00	212,00	0,00	0,00	0,00	0,00	212,00
119	Transferències de crèdit	10.000,00	6.354,00	0,00	-16.354,00	0,00	0,00	0,00
122	Ampliació de crèdit	2.220,00	0,00	0,00	0,00	0,00	0,00	2.220,00
123	Transferències de crèdit	0,00	-3.378,70	100,00	-1.429,30	4.608,00	0,00	-100,00
126	Crèdits generats per ingressos	0,00	73.200,00	0,00	3.800,00	0,00	0,00	77.000,00
129	Suplements de crèdit	147.861,64	0,00	0,00	0,00	0,00	0,00	147.861,64
131	Transferències de crèdit	0,00	-2.111,68	780,00	-1.000,00	2.531,68	0,00	200,00
138	Ampliació de crèdit	0,00	16.473,32	0,00	0,00	0,00	0,00	16.473,32
139	Transferències de crèdit	-500,00	500,00	0,00	0,00	0,00	0,00	0,00
145	Transferències de crèdit	349.608,64	0,00	0,00	0,00	0,00	0,00	349.608,64
<b>TOTAL PROGRAMA 422-C</b>		<b>799.582,44</b>	<b>937.166,20</b>	<b>3.715,00</b>	<b>1.020.726,29</b>	<b>13.653,70</b>	<b>9.900,38</b>	<b>2.784.744,01</b>

## 4.2. Romanents de crèdit per a despeses i Excés / Defecte d'ingressos sobre previsions definitives

### 4.2.1. Romanents de crèdit per a despeses de tots els programes

CAP.	DESCRIPCIÓ	CRÈDITS I OBLIGACIONS			SITUACIÓ DELS ROMANENTS DE CRÈDIT				
		CRÈDITS DEFINITIVUS a	OBLIGACIONS NETES b	ROMANENT CRÈDIT c = (a-b) = (d+e) = (f+g+h)	ROMANENT COMPROMÈS d	ROMANENT NO COMPROMÈS e	ROMANENT INCORPORABLE PRECEPTIU f	ROMANENT INCORPORABLE POSTESTATIU g	ROMANENT NO INCORPORABLE h
I	<b>DESPESES DE PERSONAL</b>	<b>78.623.213,83</b>	<b>75.139.867,10</b>	<b>3.483.346,73</b>	<b>384.813,69</b>	<b>3.098.533,04</b>	<b>3.295.769,67</b>	<b>0,00</b>	<b>187.577,06</b>
	SENSE FINANÇAMENT AFECTAT	67.628.323,54	67.294.887,65	333.435,89	145.858,83	187.577,06	145.858,83	0,00	187.577,06
	AMB FINANÇAMENT AFECTAT	10.994.890,29	7.844.979,45	3.149.910,84	238.954,86	2.910.955,98	3.149.910,84	0,00	0,00
II	<b>DESPESES EN BÉNS CORRENTS</b>	<b>33.364.051,34</b>	<b>21.963.914,95</b>	<b>11.400.136,39</b>	<b>803.253,43</b>	<b>10.596.882,96</b>	<b>9.453.205,19</b>	<b>0,00</b>	<b>1.946.931,20</b>
	SENSE FINANÇAMENT AFECTAT	20.176.484,22	17.533.935,36	2.642.548,86	695.617,66	1.946.931,20	695.617,66	0,00	1.946.931,20
	AMB FINANÇAMENT AFECTAT	13.187.567,12	4.429.979,59	8.757.587,53	107.635,77	8.649.951,76	8.757.587,53	0,00	0,00
III	<b>DESPESES FINANCERES</b>	<b>782.411,86</b>	<b>561.965,04</b>	<b>220.446,82</b>	<b>29,05</b>	<b>220.417,77</b>	<b>2.699,74</b>	<b>0,00</b>	<b>217.747,08</b>
	SENSE FINANÇAMENT AFECTAT	272.857,24	55.081,11	217.776,13	29,05	217.747,08	29,05	0,00	217.747,08
	AMB FINANÇAMENT AFECTAT	509.554,62	506.883,93	2.670,69	0,00	2.670,69	2.670,69	0,00	0,00
IV	<b>TRANSFERÈNCIES CORRENTS</b>	<b>4.727.344,32</b>	<b>3.410.176,56</b>	<b>1.317.167,76</b>	<b>4.766,54</b>	<b>1.312.401,22</b>	<b>1.051.367,35</b>	<b>0,00</b>	<b>265.800,41</b>
	SENSE FINANÇAMENT AFECTAT	1.347.239,82	1.077.213,51	270.026,31	4.225,90	265.800,41	4.225,90	0,00	265.800,41
	AMB FINANÇAMENT AFECTAT	3.380.104,50	2.332.963,05	1.047.141,45	540,64	1.046.600,81	1.047.141,45	0,00	0,00
VI	<b>INVERSIONS REALS</b>	<b>4.958.829,18</b>	<b>3.645.684,69</b>	<b>1.313.144,49</b>	<b>347.553,41</b>	<b>965.591,08</b>	<b>726.424,39</b>	<b>586.720,10</b>	<b>0,00</b>
	SENSE FINANÇAMENT AFECTAT	3.072.915,98	2.138.642,47	934.273,51	347.553,41	586.720,10	347.553,41	586.720,10	0,00
	AMB FINANÇAMENT AFECTAT	1.885.913,20	1.507.042,22	378.870,98	0,00	378.870,98	378.870,98	0,00	0,00
VII	<b>TRANSFERÈNCIES DE CAPITAL</b>	<b>169.723,00</b>	<b>47.474,04</b>	<b>122.248,96</b>	<b>0,00</b>	<b>122.248,96</b>	<b>120.144,74</b>	<b>2.104,22</b>	<b>0,00</b>
	SENSE FINANÇAMENT AFECTAT	5.022,62	2.918,40	2.104,22	0,00	2.104,22	0,00	2.104,22	0,00
	AMB FINANÇAMENT AFECTAT	164.700,38	44.555,64	120.144,74	0,00	120.144,74	120.144,74	0,00	0,00
VIII	<b>ACTIUS FINANCERS</b>	<b>1.500,00</b>	<b>0,00</b>	<b>1.500,00</b>	<b>0,00</b>	<b>1.500,00</b>	<b>0,00</b>	<b>1.500,00</b>	<b>0,00</b>
	SENSE FINANÇAMENT AFECTAT	1.500,00	0,00	1.500,00	0,00	1.500,00	0,00	1.500,00	0,00
	AMB FINANÇAMENT AFECTAT	0,00	0,00	0,00	0,00	0,00	0,00	0,00	0,00
IX	<b>PASSIUS FINANCERS</b>	<b>3.943.188,86</b>	<b>3.943.188,49</b>	<b>0,37</b>	<b>0,00</b>	<b>0,37</b>	<b>0,37</b>	<b>0,00</b>	<b>0,00</b>
	SENSE FINANÇAMENT AFECTAT	251.257,61	251.257,61	0,00	0,00	0,00	0,00	0,00	0,00
	AMB FINANÇAMENT AFECTAT	3.691.931,25	3.691.930,88	0,37	0,00	0,37	0,37	0,00	0,00
	<b>TOTALS</b>	<b>126.570.262,39</b>	<b>108.712.270,87</b>	<b>17.857.991,52</b>	<b>1.540.416,12</b>	<b>16.317.575,40</b>	<b>14.649.611,45</b>	<b>590.324,32</b>	<b>2.618.055,75</b>
	SENSE FINANÇAMENT AFECTAT	92.755.601,03	88.353.936,11	4.401.664,92	1.193.284,85	3.208.380,07	1.193.284,85	590.324,32	2.618.055,75
	AMB FINANÇAMENT AFECTAT	33.814.661,36	20.358.334,76	13.456.326,60	347.131,27	13.109.195,33	13.456.326,60	0,00	0,00

#### 4.2.2 Excés /defecte de drets sobre previsions definitives d' ingressos

CAP.	DESCRIPCIÓ	PREVISIONS	MODIFICACIONS	PREVISIONS	DRETS NETS	EXCÉS/DEFECTE
		a	b	(c) = (a+b)	d	(c) = ( d-c )
III	TAXES I ALTRES INGRESSOS	18.044.047,87	4.479.049,64	22.523.097,51	21.692.994,83	-830.102,68
	SENSE FINANÇAMENT AFECTAT	17.822.547,87	0,00	17.822.547,87	16.422.526,98	-1.400.020,89
	AMB FINANÇAMENT AFECTAT	221.500,00	4.479.049,64	4.700.549,64	5.270.467,85	569.918,21
IV	TRANSFERÈNCIES CORRENTS	76.293.462,13	7.471.636,54	83.765.098,67	84.392.118,73	627.020,06
	SENSE FINANÇAMENT AFECTAT	71.265.075,21	0,00	71.265.075,21	72.561.979,88	1.296.904,67
	AMB FINANÇAMENT AFECTAT	5.028.386,92	7.471.636,54	12.500.023,46	11.830.138,85	-669.884,61
V	INGRESSOS PATRIMONIALS	550.000,00	0,00	550.000,00	465.642,79	-84.357,21
	SENSE FINANÇAMENT AFECTAT	0,00	0,00	550.000,00	466.992,79	-83.007,21
	AMB FINANÇAMENT AFECTAT	550.000,00	0,00	0,00	-1.350,00	-1.350,00
VI	ALIENACIÓ D'INVERSIONS REALS	0,00	0,00	0,00	0,00	0,00
	SENSE FINANÇAMENT AFECTAT	0,00	0,00	0,00	0,00	0,00
	AMB FINANÇAMENT AFECTAT	0,00	0,00	0,00	0,00	0,00
VII	TRANSFERÈNCIES DE CAPITAL	3.632.490,00	721.050,00	4.353.540,00	4.353.539,63	-0,37
	SENSE FINANÇAMENT AFECTAT	0,00	0,00	0,00	0,00	0,00
	AMB FINANÇAMENT AFECTAT	3.632.490,00	721.050,00	4.353.540,00	4.353.539,63	-0,37
VIII	ACTIUS FINANCERS	0,00	15.378.526,21	15.378.526,21	0,00	-15.378.526,21
	SENSE FINANÇAMENT AFECTAT	0,00	3.117.977,95	3.117.977,95	0,00	-3.117.977,95
	AMB FINANÇAMENT AFECTAT	0,00	12.260.548,26	12.260.548,26	0,00	-12.260.548,26
IX	PASSIU FINANCERS	0,00	0,00	0,00	0,00	0,00
	SENSE FINANÇAMENT AFECTAT	0,00	0,00	0,00	0,00	0,00
	AMB FINANÇAMENT AFECTAT	0,00	0,00	0,00	0,00	0,00
<b>TOTALS</b>		<b>98.520.000,00</b>	<b>28.050.262,39</b>	<b>126.570.262,39</b>	<b>110.904.295,98</b>	<b>-15.665.966,41</b>
	SENSE FINANÇAMENT AFECTAT	<b>89.087.623,08</b>	<b>3.117.977,95</b>	<b>92.755.601,03</b>	<b>89.451.499,65</b>	<b>-3.304.101,38</b>
	AMB FINANÇAMENT AFECTAT	<b>9.432.376,92</b>	<b>24.932.284,44</b>	<b>33.814.661,36</b>	<b>21.452.796,33</b>	<b>-12.361.865,03</b>



#### 4.3.1. Contractació administrativa

O 5%: Procediment obert que supera el 5% de la contractació de l'exercici. O: obert i O simplificat, PNSP: Procediment negociat sense publicitat (en euros). AM: (Acord marc)

Número exped.	Objecte contracte	Forma adjudic.	Núm. de Lot	Import Licitació (IVA incl.)	Import Adjudic. IVA inclòs	Adjudicatari
CS/01/18	Master en Digital Developement Management	O	1	62.950,00	60.190,00	Soluciones Cuatrochenta, S.L.
OB/01/18	Obra Ciències Salut	O 5%	1	3.143.803,68	-	PENDENT D'ADJUD. A 31/12
SE/01/18	Assegurança de responsabilitat de les autoritats i personal al servei de l'UJI	O	1	5.307,50	4.500,00	AIG Europe Limited Sucursal en España
SE/02/18	Traslats de mobiliari, muntatge i desmuntatge d'esdeveniments	O	1	368.445,00	329.749,20	Gimecons Construcciones y Contratas, S.L.
SE/04/18	Disseny i maquetació de material corporatiu	O	1	13.431,00	9.014,50	Creatique Estrategia y Branding S.Coop.P.
SE/05/18	Manteniment i conservació de les portes automàtiques, portes d'obertura motoritzada i torns d'accés	O	1	129.957,12	-	Desert
SE/06/18	Manteniment i conservació d'envans-modulars	O	1	183.158,37	179.560,31	KONTOR STIL, S.L.
SE/07/18	Manteniment correctiu de les instal·lacions: Aparells elevadors	O 5%	3	36.300,00	32.670,00	SCHINDLER, S.A.
SE/07/18	Manteniment correctiu de les instal·lacions: Climatització i ventilació	O 5%	8	181.500,00	148.830,00	Veolia Servicios Lecam, S.A.U.
SE/07/18	Manteniment correctiu de les instal·lacions: Extinció d'incendis	O 5%	1	18.150,00	-	Desert

Número exped.	Objecte contracte	Forma adjudic.	Núm. de Lot	Import Licitació (IVA incl.)	Import Adjudic. IVA inclòs	Adjudicatari
SE/07/18	Manteniment correctiu de les instal·lacions: Instal·lacions de lampisteria, sanejament, gas i aire comprimit	O 5%	5	108.900,00	89.298,00	Veolia Servicios Lecam, S.A.U.
SE/07/18	Manteniment correctiu de les instal·lacions: Instal·lacions elèctriques	O 5%	4	217.800,00	168.577,20	ELECTROTECNIA MONRABAL, S.L.
SE/07/18	Manteniment correctiu de les instal·lacions: Obra civil de la Universitat Jaume I de Castelló	O 5%	7	254.100,00	223.608,00	Gimecons Construcciones y Contratas, S.L.
SE/07/18	Manteniment correctiu de les instal·lacions: Sistema de gestió	O 5%	6	54.450,00	40.837,50	SIEMENS, S.A.
SE/07/18	Manteniment correctiu de les instal·lacions: Zones enjardinades, plantes interiors i instal·lacions de reg	O 5%	2	30.250,00	29.493,75	FOBESA, Fomento de Benicàssim, SL
SE/08/18	Certificació de compliment amb l'ENS, de l'auditoria interna del SGSI i de l'auditoria de compliment	O	1	19.360,00	15.100,80	AUDERTIS AUDIT SERVICES, S.L.
SE/09/18	Passarel·la de pagaments telemàtics i d'intermediació de la Universitat Jaume I de Castelló	O	1	23.800,00	23.800,00	Paynopain Solutions, S.L.
SE/10/18	Activitats de Dansa	O	4	20.001,30	20.001,30	Maria Jose Cases Guerrero
SE/10/18	Activitats de pràctica teatral	O	3	20.004,06	20.004,06	Juan Ramon López Comas
SE/10/18	Activitats formatives en escriptura creativa	O	8	13.999,22	11.059,38	Maria Rosario Raro López
SE/10/18	Activitats formatives en vídeo	O	7	13.999,22	13.877,49	Micrea Film Projects, S.L.

Número exped.	Objecte contracte	Forma adjudic.	Núm. de Lot	Import Licitació (IVA incl.)	Import Adjudic. IVA inclòs	Adjudicatari
SE/10/18	Activitats musicals de jazz	O	5	16.262,40	16.262,40	Jazz Jove Produccions S.L.U
SE/10/18	Activitats musicals de l'àrea vocal	O	6	16.637,50	16.637,50	Ada Moliner Navarro
SE/10/18	Activitats per a la Iniciació al teatre	O	1	20.004,06	20.004,06	Regina Prades Verge
SE/10/18	Activitats per a realitzar Interpretació Teatral	O	2	20.004,06	20.004,06	Francesca Salazar Ansuetegui
SE/10/18	Assessorament i supervisió en el territori rural del desenvolupament del projecte Pais@rural del Programa d'Extensió Universitària (Coaching)	O	17	26.999,94	-	Desert
SE/10/18	Assessorament i supervisió en territori rural del desenvolupament del projecte Pais@rural del Programa Extensió Universitària (Geografia)	O	18	9.920,79	-	Desert
SE/10/18	Comunicació cultural en el Programa d'Extensió Universitària	O	19	17.329,43	17.329,43	Anna Ribés Beltrán
SE/10/18	Gestió de les activitats culturals del projecte Imaginària, Fotografia a la primavera i Jornades d'Imatge	O	14	24.000,10	23.709,78	Daniel Belinchón Barrera
SE/10/18	Muntatges i desmuntatges, control sala i visites guiades per a les exposicions d'arts plàstiques de Galeria Octubre.	O	13	18.166,40	18.166,40	ARSIPE GESTION DEL PATRIMONIO CULTURAL S.L.
SE/10/18	Muntatges i desmuntatges, control de sala i visites guiades per a exposicion fotografia de la Llotja del Cànem	O	12	23.086,80	22.360,80	Daniel Belinchón Barrera

Número exped.	Objecte contracte	Forma adjudic.	Núm. de Lot	Import Licitació (IVA incl.)	Import Adjudic. IVA inclòs	Adjudicatari
SE/10/18	Personal de sala de suport a activitats organitzades pel servei fóra del Paranimf	O	15	21.317,30	19.984,97	Iberian Lynx Sonido Prof. S.L.
SE/10/18	Regiduria d'espectacles en el Paranimf de la Universitat Jaume I de Castelló i en la Mostra de Teatre Reclam	O	9	14.108,60	12.826,00	Iberian Lynx Sonido Prof. S.L.
SE/10/18	Servei d'assistència en sala, taquilla i acomodació per a les activitats culturals en el Paranimf.	O	10	29.156,14	27.333,90	Iberian Lynx Sonido Prof. S.L.
SE/10/18	Servei de Gestió del Projecte Patrimoni i de formació dins del Programa d'Extensió Universitària	O	16	72.600,00	72.600,00	ARSIPÉ GESTION DEL PATRIMONIO CULTURAL S.L.
SE/10/18	Servei de projeccionista per a les activitats culturals en el Paranimf	O	11	21.175,00	21.175,00	Iberian Lynx Sonido Prof. S.L.
SE/11/18	Suport a l'anàlisi i desenvolupament del Sistema de Control Horari i de Presència de la UJI	O	2	44.999,90	43.560,00	Awen Eria Group, S.L.
SE/11/18	Suport al desenvolupament dels projectes CRM i Programa Institucional Alumni, i suport als projectes del Servei d'Esports de la Universitat Jaume I de Castelló	O	1	40.000,18	38.720,00	Awen Eria Group, S.L.
SE/11/18	Suport al desenvolupament dels projectes d'enquestes institucionals	O	5	35.000,46	33.275,00	4TIC Castellón 2009, S.L.
SE/11/18	Suport al desenvolupament necessari dels projectes d'actes acadèmiques, estades en pràctiques	O	6	40.000,18	39.930,80	Tueris Servicios Tecnológicos, S.L.

Número exped.	Objecte contracte	Forma adjudic.	Núm. de Lot	Import Licitació (IVA incl.)	Import Adjudic. IVA inclòs	Adjudicatari
SE/11/18	Suport al desenvolupament necessari per a l'adequació d'aplicacions UJI a l'entorn d'interoperabilitat	O	3	40.000,18	39.930,00	Sol. y serv. informáticos Galanoa, S.L.
SE/11/18	Refactorització de les aplicacions de Secretaria General	O	4	69.999,71	67.760,00	Awen Eria Group, S.L.
SE/11/18	Refactorització de les aplicacions de Secretaria General: Registre telemàtic.	O	7	69.999,71	67.760,00	Awen Eria Group, S.L.
SE/11/18	Suport al desenvolupament intern mitjançant la resolució d'incidències i canvis del sistema de gestió econòmica de l'ERP	O	11	29.999,53	29.947,50	Tueris Servicios Tecnológicos, S.L.
SE/11/18	Suport d'atenció especialitzada en la configuració i prioritització d'incidències de l'ERP Universitari	O	10	35.000,46	34.939,75	Tueris Servicios Tecnológicos, S.L.
SE/11/18	Suport de coordinació als projectes de refactorització en les tasques de documentació tècnica necessària.	O	9	35.000,46	32.549,00	4TIC Castellón 2009, S.L.
SE/11/18	Suport de coordinació transversal al desenvolupament dels projectes de refactorització	O	8	44.999,90	44.921,84	Tueris Servicios Tecnológicos, S.L.
SE/20/18	Manteniment i conservació de les portes automàtiques, portes d'obertura motoritzada i torns d'accés	O	1	129.957,12	106.564,89	Puertas Automáticas Portis, S.L.
SE/21/18	Servei Bar-Cafeteria-Autoservei amb destinació a Facultat de Ciències de la Salut	O	1	3.552,06	3.552,06	COMERTEL, S.A.

Número exped.	Objecte contracte	Forma adjudic.	Núm. de Lot	Import Licitació (IVA incl.)	Import Adjudic. IVA inclòs	Adjudicatari
SE/23/18	Servei màquines de venda automàtica	O	1	Canon % Ventas	Canon % Ventas	MICAFÉ D.R.M., S.L.
SE/25/18	Impartició dels cursos d'espanyol i de català com a llengües estrangeres durant els cursos 2018/19 i 2019/20	O	1	173.400,00	173.400,00	Jorsomar Cultural, S.C.
SE/27/18	Servei de fisioteràpia	O	2	3.080,01	3.080,01	Jesús Ramírez Castillo
SE/28/18	Programa de prevenció del càncer de cèrvix i endometri	O	1	25.000,00	25.000,00	Instituto Gynenova S.L.
SE/30/18	Docència teòrica i pràctica fotogràfica	O	1	8.449,43	-	Anul·lat
SE/33/18	Recollida i tractament en plantes autoritzades dels residus generats	O	1	57.485,00	-	Desistiment
SE/34/18	Recollida contenidors paper interior amb inclusió social	O	1	63.492,00	-	PENDENT D'ADJUD.
SE/35/18	Recollida i tractament en plantes autoritzades dels residus generats	O	1	57.485,00	45.025,20	SRCL CONSENUR CEE, S.A
SE/13/18	Maquetació de publicacions i altres activitats de producció editorial	O Simplificat	1	14.560,00	8.840,00	Joaquin Troncho Casanova
SE/14/18	Recollida, transport fins a la planta de destrucció i destrucció dels exàmens, treballs i projectes	O Simplificat	1	15.750,01	7.921,10	RECUPERACIONES VILA S.L.
SE/15/18	Lloguer de la llicència campus per a l'ús del programari Office Professional Plus	O Simplificat	1	58.080,00	50.336,00	Specialist Computer Centres, S.L.
SE/22/18	Lloguer anual de la llicència del grup de productes SPSS, mòdul AMOS i mòdul Decisió Trees administrades	O Simplificat	1	15.367,00	15.209,70	INTERNATIONAL BUSINESS MACHINES, S.A. - IBM

Número exped.	Objecte contracte	Forma adjudic.	Núm. de Lot	Import Licitació (IVA incl.)	Import Adjudic. IVA inclòs	Adjudicatari
SE/24/18	Lloguer Espai Centre Emissor	O Simplificat	2	9.075,00	4.416,50	RETEVISION I, S.A.U.
SE/24/18	Accés a internet "Seu de la Ciutat"	O Simplificat	1	3.388,00	2.904,00	ORANGE ESPAGNE, S.A.U.
SE/26/18	Prestació del servei del gestor documental Alexandria	O Simplificat	1	8.107,00	7.925,50	4TIC Castellón 2009, S.L.
SE/26/18	Prestació del servei del gestor documental LabGest	O Simplificat	2	2.147,75	2.141,70	4TIC Castellón 2009, S.L.
SE/26/18	Prestació del servei d'aplicació d'entrades del Paranimf	O Simplificat	3	2.147,75	2.141,70	4TIC Castellón 2009, S.L.
SE/29/18	Correcció de textos i altres tasques relacionades amb la producció editorial	O Simplificat	1	24.128,00	22.583,81	Marcel·lí Fernández i Prunyonosa
SE/31/18	Assegurança d'assistència en viatge per als estudiants de l'UJI	O Simplificat	1	21.017,70	-	Desert
SE/32/18	Programa de control microbiol	O Simplificat	1	12.000,01	-	Anul·lat
SE/38/18	Assegurança d'assistència en viatge per als estudiants de l'UJI	O Simplificat	1	21.017,70	21.017,70	ERV Seguros de Viaje Europäische
SE/39/18	Manteniment avançat terminals de consulta del catàleg i recursos documentals	O Simplificat	1	7.260,00	5.922,95	720 TEC SL
SE/40/18	Adquisició del dret d'ús de 7000 llicències per a la prestació del servei de control del plagiat en l'àmbit acadèmic de la UJI basat en Turnitin	O Simplificat	1	34.852,84	34.851,63	Turnitin LLC
SE/41/18	Serveis de manteniment avançat i signatures (IPS, Antivirus i control d'aplicacions)	O Simplificat	1	14.520,00	9.015,44	Dimension Data España, S.L.U.

Número exped.	Objecte contracte	Forma adjudic.	Núm. de Lot	Import Licitació (IVA incl.)	Import Adjudic. IVA inclòs	Adjudicatari
SE/42/18	Assegurança col·lectiva d'accidents per a estudiants i becaris de la Universitat Jaume I de Castelló	O Simplificat	1	11.607,57		PENDENT D'ADJUD.
SE/03/18	Protecció total del cromatògraf líquid acoblat a un espectròmetre de masses en tàndem de triple quadrupol(LC.3)	PNSP	1	16.476,75	16.476,75	WATERS CROMATOGRÀFIA, S.A.
SE/12/18	Reparació d'una avaria en el microscopi electrònic d'escombratge QUANTA200FEG	PNSP	1	36.073,43	36.073,43	FEI Europe B.V. , Sucursal en España
SE/16/18	Reparació de l'espectròmetre de fluorescència de rajos X S4 Pioneer	PNSP	1	23.011,16	23.011,16	BRUKER ESPAÑOLA, S.A.
SE/17/18	Assistència tècnica de l'espectròmetre d'ICP-MS amb analitzador de quadrupol Agilent 7500cx	PNSP	1	9.020,55	9.020,55	AGILENT TECHNOLOGIES SPAIN SL
SE/18/18	Assistència tècnica de l'equip d'anàlisi tèrmic diferencial i termogravimètric	PNSP	1	4.327,73	4.327,73	Leco Instrumentos S.L.
SE/19/18	Assistència tècnica de l'espectròmetre de masses Q-TOF Prem.	PNSP	1	36.473,64	36.473,64	WATERS CROMATOGRÀFIA, S.A.
SE/36/18	Manteniment i protecció total del cromatògraf líquid(LC.5)	PNSP	1	25.933,01	-	PENDENT D'ADJUD.
SU/01/18	Mobiliari (taula i/o buck) multimèdia per a professor	O	1	37.933,50	31.998,45	KONTOR STIL, S.L.
SU/02/18	Subministrament, assemblatge i instal·lació d'equipament audiovisual per a les noves taules multimèdia	O	1	95.500,00	83.112,35	720 TEC SL



Número exped.	Objecte contracte	Forma adjudic.	Núm. de Lot	Import Licitació (IVA incl.)	Import Adjudic. IVA inclòs	Adjudicatari
SU/07/18	Subministrament i substitució màquina refrigeradora per a Pla d'Estalvi i Eficiència Energètica 2018-19 per a l'UJI	O	1	171.215,00	133.388,22	Veolia Servicios Lecam, S.A.U.
SU/09/18	Acord marc subministrament de reactius, material fungible i petit equipament	AM	1-5	229.900,00	229.900,00	DIVERSOS
SU/10/18	Equip per a l'assecat de suspensions amb solvents orgànics (i aquoses) per pulverització	O	1	72.600,00	58.378,87	ELIAS JADRAQUE S.A.
SU/12/18	Equipament microinformàtic per a la Universitat Jaume I de Castelló	O	1	268.000,00	238.043,43	Specialist Computer Centres, S.L.
SU/15/18	Acord marc subministre de reactius, material fungible i petit equipament	AM A5%	1-16	2.420.000,00	2.420.000,00	DIVERSOS
SU/21/18	Vehicle Robòtic Submarí (AUV)	O	1	180.471,50	180.471,50	Iqua Robotics, S. L
SU/22/18	Equip simultani d'anàlisi termogravimètric i calorimetria diferencial d'escombratge (TGA/DSC)	O	1	72.600,00	72.600,00	METTLER-TOLEDO, S.A.E.
SU/23/18	Espectròmetre de diòxide circular amb sistema informàtic	O	1	128.260,00	128.260,00	JASCO ANALITICA SPAIN, S.L.
SU/24/18	Angle de contacte	O	2	14.913,25	-	Desert
SU/24/18	Impressora injecció de tinta	O	1	121.816,75	-	Desert
SU/24/18	Reòmetre	O	3	59.169,00	59.048,00	Instrumentación Específica de Materiales, S.A.
SU/25/18	Equip integrat d'anàlisi d'imatge hiperespectral in-cloent mòdul VNIR	O	1	94.380,00	94.138,00	ALAVA INGENIEROS, S.A.

Número exped.	Objecte contracte	Forma adjudic.	Núm. de Lot	Import Licitació (IVA incl.)	Import Adjudic. IVA inclòs	Adjudicatari
SU/26/18	Equip d'anàlisi integrada de paràmetres d'intercanvi gasós i fluorescència de clorofil·les	O	1	78.650,00	67.113,86	DILUS INSTRUMENTACION Y SISTEMAS, S.A.
SU/27/18	Subministrament de gas	O	2	237.820,65	-	PENDENT D'ADJUD.
SU/27/18	Subministrament elèctric	O5%	1	2.356.380,96	-	PENDENT D'ADJUD.
SU/28/18	Impressora injecció de tinta	O	1	121.816,75	121.816,75	SARL ARDEJE
SU/03/18	Equipament per a la integració dels simuladors i la gestió de les pràctiques de simulació clínica	O Simplificat	1	90.750,00	-	Desert
SU/11/18	Deshumifectadors	O Simplificat	1	27.297,60	21.978,02	Veolia Servicios Lecam, S.A.U.
SU/13/18	Subministrament i instal·lació d'aïllament de canodades en coberta	O Simplificat	1	88.840,00	57.719,63	Veolia Servicios Lecam, S.A.U.
SU/14/18	Arrendament sense opció de compra de maquines cardiovasculars de gimnàs	O Simplificat	1	6.900,00	3.267,00	TECHNOLOGY 2050, S.L.
SU/14/18	Arrendament sense opció de compra de desfibril·ladors semi-automàtics : Manteniment	O Simplificat	2	6.900,00	3.267,00	TECHNOLOGY 2050, S.L.
SU/16/18	Llicències de Solidworks curs acadèmic 2016/17	O Simplificat	1	4.126,75	-	Desert
SU/17/18	Equipament per a la integració dels simuladors i la gestió de les pràctiques de simulació clínica	O Simplificat	1	90.750,00	90.582,42	SEEMREAL
SU/18/18	Llicència programari ADOBE	O Simplificat	1	6.751,80	4.985,08	SOFTWARE CIENTIFICO, S.L.
SU/20/18	Renovació equips informàtics obsolets	O Simplificat	1	87.544,71	84.070,80	BIOS TECHNOLOGY SOLUTIONS, S.L.

Número exped.	Objecte contracte	Forma adjudic.	Núm. de Lot	Import Licitació (IVA incl.)	Import Adjudic. IVA inclòs	Adjudicatari
SU/33/18	Microscopi confocal	O Simplificat	1	96.800,00		PENDENT D'ADJUD.
SU/34/18	Lloguer anual de la llicència del grup de productes SPSS, mòdul AMOS i mòdul Decisió Trees administrades	O Simplificat	1	15.367,00	-	PENDENT D'ADJUD.
SU/04/18	Llicència campus del software CYPE	PNSP	1	7.260,00	7.260,00	CYPE INGENIEROS, S.A.
SU/05/18	Subministrament i instal·lació d'1 unitat Punt d'Informació i préstec sistema de transport urbà amb bicicleta de Castelló, i canvi d'ubicació de 12 ancoratges de la bancada 47 (FCJE)	PNSP	1	22.492,65	22.492,65	MAQUIVER, S.L.U.
SU/06/18	Llicència d'ús del framework de desenvolupament d'aplicacions riques Sencha ExtJS	PNSP	1	299	-	Desert
SU/08/18	Material fungible per a laboratoris	PNSP	1	21.242,71	-	Desert
SU/19/18	Llicència ANSYS Academic Multiphysics Campus Sol. (10/100)-TECS	PNSP	1	3.630,00	3.630,00	ANSYS Iberia S.L.
SU/29/18	Renovació i actualització de les llicències de MATLAB (2019)	PNSP	1	2.432,10	-	Desert
SU/30/18	Actualització de dues llicències prèvies MATLAB (919378 i 1122450)	PNSP	1	1.494,35	-	Desert
SU/31/18	Actualització 3 anys Service Contract d'1 Llicència indefinida del programari SimaPro PhD	PNSP	1	2.940,30	-	PENDENT D'ADJUD.

Número exped.	Objecte contracte	Forma adjudic.	Núm. de Lot	Import Licitació (IVA incl.)	Import Adjudic. (IVA inclòs)	Adjudicatari
SU/32/18	Llicència ANSYS AC-ADEMIC ASSOCIATE CFD	PNSP	1	9.075,00	9.075,00	ANSYS Iberia S.L.

**Resum de la contractació administrativa de 2018 per formes d'adjudicació i imports de licitació**

TIPUS DE CONTRACTE	PROCEDIMENTS D'ADJUDICACIÓ				TOTAL
	OBERT	PNSP	ACORD MARC	SUBHASTA	
Obres	3.143.803,68	0,00	0,00	0,00	3.143.803,68
Subministrament	4.633.555,22	70.866,11	2.649.900,00	0,00	7.354.321,33
Serveis i altres	3.408.558,93	151.316,27	0,00	0,00	3.559.875,20
					<b>14.058.000,21</b>

**Resum de la contractació administrativa de 2018 segons situació dels contractes**

Tipus de contracte	PENDENT D'ADJUDICACIÓ A 1 DE GENER 2018(I.L.)	CONVOCAT EN L'EXERCICI (I.L.)	ADJUDICAT EN L'EXERCICI (I.A.)	PENDENT D'ADJUDICACIÓ A 31 DE DESEMBRE 2018 (I.L.)
Obres	0,00	3.143.803,68	0,00	3.143.803,68
Subministrament	2.181.741,60	7.354.321,33	5.589.163,68	2.709.308,91
Serveis i altres	861.845,52	3.559.875,20	3.720.796,45	101.032,58
<b>TOTALS</b>	<b>3.043.587,12</b>	<b>14.058.000,21</b>	<b>9.309.960,13</b>	<b>5.954.145,17</b>

**4.3.2 Expedients de despesa amb càrrec a exercicis futurs (en euros):**

Núm expedient	Objecte contracte	Anualitats futures	Import	Adjudicatari
SE/21/13	Servei de manteniment i conservació de instal·lacions de detecció automàtica i extinció d'incendis	2019	20.526,00	Extintores Cano Lopera, S.L
SE/29/13	Servei de manteniment i conservació del Sistema de Distribució per cable (CATV)	2019	5.953,59	Beltrán & Guarque TEC-SER, SL
SE/30/13	Servei de manteniment i conservació del sistema de control centralitzat	2019	4.957,24	Veolia Servicios Lecam, S.A.U.

Núm expedient	Objecte contracte	Anualitats futures	Import	Adjudicatari
SE/7/14	Servei de manteniment, conservació i millora de les zones enjardinades, plantes interiors i instal·lacions de reg	2019	248.205,96	FOBESA, Fomento de Benicàssim, SL
		2020	186.154,47	FOBESA, Fomento de Benicàssim, SL
SE/24/14	Assegurança col·lectiva d'accidents per a estudiants i becaris	2019	2.654,60	MAPFRE VIDA, S.A. SEGUROS Y REASEGUROS
SE/33/14	Assegurances de responsabilitat civil , tot risc danys materials i accidents col·lectiu del personal de la UJI	2019	114.000,00	UTE JAUME I DE CASTELLON
		2020	114.000,00	UTE JAUME I DE CASTELLON
SE/34/14	Servei d'Accés a internet "Seu de la Ciutat"	2019	869,83	Cableuropa, SA – ONO
	Lloguer Espai Centre Emissor	2019	1.058,82	RETEVISION I, S.A.U.
SE/06/15	Manteniment i conservació dels aparells elevadors	2019	106.899,91	Schindler, S.A.
		2020	106.899,91	
		2021	71.266,66	
SE/11/15	Manteniment i conservació d'instal·lacions de lampisteria, sanejament, gas, aire comprimit, vacio i extinció d'incendis	2019	492.572,85	Veolia Servicios Lecam, S.A.U.
		2020	492.572,85	
		2021	359.851,77	
SE/12/15	Manteniment i conservació de les instal·lacions de ventilació i climatització	2019	849.659,58	Veolia Servicios Lecam, S.A.U.
		2020	849.659,58	
		2021	637.244,64	
SE/17/15	Neteja de vidres	2019	185.705,88	Vértice Vertical S.L.U.
		2020	185.705,88	
		2021	92.852,96	
SE/23/15	Pla de servei total per als equips de microscòpia	2019	23.088,00	Izasa Scientific, S.L.U.
		2020	23.088,00	
		2021	23.088,00	
SE/25/15	Manteniment i conservació del Sistema de Gestió, Monitoratge i Anàlisi Energètica	2019	18.418,68	Siemens, S.A.
		2020	18.418,68	
		2021	18.418,68	
SE/26/15	Manteniment i conservació de les instal·lacions elèctriques	2019	725.111,45	Electrotecnia Monrabal, S.L.
		2020	725.111,45	
		2021	543.833,55	

Núm expedient	Objecte contracte	Anualitats futures	Import	Adjudicatari
SE/29/15	Manteniment maquinari dels equips microinformàtics i taules multimèdia	2019	113.058,48	Telecomunicaciones de Levante, S.L.
		2020	113.058,48	
		2021	84.793,83	
SE/31/15	Servei de gestió subministraments d'electricitat i gas	2019	24.200,00	Evolutia Activos, SL
		2020	24.200,00	
		2021	24.200,00	
SE/34/15	Servei de reprografia	2018	150.052,10	Copisteria Format, S.L.
		2019	138.521,62	
		2020	138.521,62	
		2021	138.521,62	
SE/36/15	Servei de reforç, en la resposta a incidents informàtics en la docència de la segona línia de suport del CAU	2019	155.847,96	Comercial Centro Distribución Microordenadores, S.L.
		2020	155.848,00	
		2021	129.873,33	
SE/39/15	Serveis d'accés a Internet (dades) i de telefonia (veu)	2019	7.629,10	TELEFONICA DE ESPAÑA, S.A. UNIPERSONAL
		2020	7.629,10	
		2021	7.629,10	
SE/43/15	Manteniment de l'aplicació informàtica de Seguretat i Higiene "WinSEHTRA "	2019	786,50	A.T. Medtra, S.L.
		2020	786,50	A.T. Medtra, S.L.
		2021	786,50	A.T. Medtra, S.L.
SE/45/15	Serveis de manteniment avançat, Antivirus, IPS i control d'aplicacions	2019	3.325,56	Dimension Data España, S.L.U.
SE/47/15	Vigilància i seguretat	2019	301.059,40	Casva Seguridad, S.L.
SE/01/16	Externalització de les infraestructures TU/plataformes TU/programari corporatius al núvol públic	2019	4.033,29	INFORMATICA EL CORTE INGLES, S.A.
SE/04/16	Servei corporatiu de telefonia fixa, mòbil i plataforma SMS	2019	45.692,32	UTE CDXCVIII TDE-TME
SE/05/16	Primera Línia Suport Centre d'Atenció a Usuaris (CAU)	2019	63.782,76	Instrumentación y Componentes, S.A.
		2020	31.891,38	
SE/06/16	Prestació dels serveis de: socorrisme, sala de musculació/fitness, activitats esportives aquàtiques, activitats esportives de raquetes i activitats esportives de fitness.	2019	190.706,91	Peri Esport, S.L.,

Núm expedient	Objecte contracte	Anualitats futures	Import	Adjudicatari
				UTE Actividades Deportivas UJI
				Nados Escuela de natación, S.L.
				Ripotenis, S.L.,
				NADOS
				Peri Esport
				Ripotenis, S.L.
				UTE Actividades Deportivas UJI
		2020	121.050,66	
SE/10/16	Serveis de neteja de l'UJI incloent tant la neteja dels edificis, tant presents com futurs, com de les zones exteriors del Campus i la desinsectació i desratització dels seus edificis.	2019	1.798.011,83	Fissa Finalidad Social, SL
SE/22/16	Suport tècnic audiovisual i escenotècnic	2019	57.587,97	Iberian Lynx Sonido Prof. S.L.
SE/23/16	Manteniment i conservació de l'obra civil	2019	437.916,67	UTE MANTENIMIENTO Y CONSERVACIÓN UJI
		2019	55.932,07	UTE MANTENIMIENTO Y CONSERVACIÓN UJI
SE/28/16	Servei d'impartició de cursos de català cursos acadèmics 2016-2017 i 2017-2018	2019	25.200,00	Montiel Andreu S.C.
SE/29/16	Servei de telefonia mòbil corporativa	2019	29.805,00	Vodafone España, SA
SE/32/16	Servei d'Externalización de la infraestructura/ plataforma TIC de la Universitat Jaume I al núvol públic	2019	82.767,79	Equinix (Spain) S.A.U.
		2020	82.767,79	
SE/33/16	Manteniment avançat dels terminals de control de presència	2019	9.929,26	Awen Eria Group, S.L.
SE/35/16	Renovació de la llicència de suport/actualització de l'eina de backup (còpies de seguretat) Veeam Backup & Replication	2019	1.094,05	720TEC SLL
SE/36/16	Servei de maquetació i redacció dels periòdics VOX UJI i Ciència UJI	2019	3.267,00	Soluciones Cuatroochenta, S.L.

Núm expedient	Objecte contracte	Anualitats futures	Import	Adjudicatari
SE/2/17	Servei de coordinació de seguretat i salut en fase d'execució dels treballs de manteniment	2019	19.360	ECA S.L.U.
		2020	4.840	ECA S.L.U.
SE/6/17	Manteniment i operació programari en Sistemes MS Windows Server corporatius i Suport VMware vCenter Server 5	2019	53.329,54	720TEC SLL/Specialist Computer Centres Solutions
		2020	13.332,32	720TEC SLL/Specialist Computer Centres Solutions
SE/8/17	Sistema d'auditorias de seguretat alimentària	2019	1.688,14	Iproma Alimentación, SL
SE/10/17	Protecció total del cromatògraf líquid acoblat a un espectròmetre de masses QTOF	2019	5.949,01	WATERS CROMATOGRAFIA, S.A.
SE/11/17	Assistència a la programació i suport a l'usuari en l'àmbit dels serveis d'informació i sistemes de gestió d'infraestructures	2019	70.997,50	Awen Eria Group, S.L.  Sol. y serv. informáticos Galanoa, S.L.  Ceracloud, S.L.
SE/13/17	Sistema de gestió de la qualitat segons la norma ISO 9001 de la Biblioteca-Centre de documentació i del Servei d'Esports	2019	6.118,76	Aenor Internacional S.A.
SE/14/17	Protecció total i qualificació del cromatògraf líquid acoblat a un espectròmetre de masses en tàndem de triple quadrupol(LC4)	2019	10.808,00	WATERS CROMATOGRAFIA, S.A.
SE/15/17	Servei de plataforma web per al préstec, descàrrega i ús de continguts digitals	2019	6.655,04	ODILOTID, S.L.
SE/17/17	Manteniment programa gestió biblioteques MILLENNIUM i mòduls complementaris: Scooping, Booking, URL checker, Scheduler, Patron API	2019	15.441,76	Innovative Interfaces Global,Ltd.
SE/18/17	Impartició dels cursos d'idiomes: anglès, francès, alemany i italià	2019	61.416,66	Tec-Idiomes, SL
SE/19/17	Assistència jurídica i defensa judicial de la Universitat Jaume I de Castelló	2019	16.940,00	GOMEZ-ACEBO Y POMBO, S.L.



Núm expedient	Objecte contracte	Anualitats futures	Import	Adjudicatari
SE/21/17	Assessorament industrial en la reducció d'un problema de fabricació de rajoles ceràmiques gresificadas	2019	8.925,00	Gea Cerámica S.L.
SE/24/17	Serveis per a l'anàlisi de riscos, assessorament i mediació en matèria de les assegurances privades	2019	13.491,59	WILLIS IBERIA, S.A.
		2020	13.491,59	WILLIS IBERIA, S.A.
		2021	471,48	WILLIS IBERIA, S.A.
SE/25/17	Suport tècnic d'equips de rajos X	2019	15.895,00	BRUKER ESPAÑOLA, S.A.
SE/26/17	Assessorament i assistència tècnica veterinària	2019	13.429,75	Universitat d'Alacant
SE/29/17	Sistema d'Informació de les Universitats Públiques Valencianes	2019	30.000,00	IVIE-Institut Valencià d'investigacions Econòmiques, SA
SE/32/17	Servei d'assistència sanitària de la Universitat Jaume I de Castelló	2019	115.000,00	Unimat Prevención - Sociedad de Prevención, SL
		2020	22.120,87	Unimat Prevención - Sociedad de Prevención, SL
SE/33/17	Servei de Medicina del Treball i Higiene Industrial de la Universitat Jaume I de Castelló	2019	101.680,20	Unimat Prevención - Sociedad de Prevención, SL
		2020	16.715,34	Unimat Prevención - Sociedad de Prevención, SL
SE/36/17	Desenvolupament i assistència tècnica per al Repositori de la Universitat Jaume I de Castelló	2019	30.855,00	Ibai Sistemas, S.A.
		2020	4.591,51	Ibai Sistemas, S.A.
SE/37/17	Servei de recollida selectiva de vidre, envasos lleugers i paper-cartó en contenidors exteriors	2019	12.375,00	FOMENTO DE CONSTRUCCIONES Y CONTRATAS, S.A.
		2020	1.316,66	FOMENTO DE CONSTRUCCIONES Y CONTRATAS, S.A.
SE/38/17	Patrocini a l'UJI del club d'atletisme Playas Castellón, temporades 2017/2018 i 2018/2019	2019	16.000,00	Club Atletismo Playas Castellón

Núm expedient	Objecte contracte	Anualitats futures	Import	Adjudicatari
SE/39/17	Manteniment i protecció total del cromatògraf líquid capil·lar i cromatografo de gasos(LC.5)	2019	37.449,72	WATERS CROMATOGRAFIA, S.A.
SE/40/17	Manteniment, higiene, manipulació i cura d'animals d'experimentació	2019	14.665,2	Vivotecnia Research, S.L.
SE/2/18	Traslats de mobiliari, muntatge i desmuntatge d'esdeveniments	2019	122.815,00	Gimecons Construcciones y Contratas, SL
		2020	122.815,00	Gimecons Construcciones y Contratas, SL
		2021	40.938,33	Gimecons Construcciones y Contratas, SL
SE/3/18	Protecció total del cromatògraf líquid acoblat a un espectròmetre de masses en tàndem de triple quadrupol(LC.3)	2019	3.404,29	WATERS CROMATOGRAFIA, S.A.
SE/4/18	Servei de disseny i maquetació de material corporatiu amb destinació a Servei de Comunicacions i Publicacions de l'UJI	2019	9.014,50	CREATIQUE ESTRATEGIA Y BRANDING SOCIEDAD COOPERATIVA
SE/6/18	Manteniment i conservació dels envans modulars	2019	61.052,79	Kontor Stil, SL
		2020	61.052,79	Kontor Stil, SL
		2021	38.157,99	Kontor Stil, SL
SE/7/18	Manteniment correctiu de les instal·lacions	2019	308.550,00	Electrotècnia Monrabal, SL/FOBESA, Fomento de Benicàssim, SL/Gimecons Construcciones y Contratas, SL/Schindler, SA/Siemens, SA/Veolia Servicios Lecam, S.A.U.
		2020	296.450,00	Electrotècnia Monrabal, SL/FOBESA, Fomento de Benicàssim, SL/Gimecons Construcciones y Contratas, SL/Schindler, SA/Siemens, SA/Veolia Servicios Lecam, S.A.U.
		2021	142.175,00	Electrotècnia Monrabal, SL/FOBESA, Fomento de Benicàssim, SL/Gimecons Construcciones y Contratas, SL/Schindler, SA/Siemens, SA/Veolia Servicios Lecam, S.A.U.
SE/9/18	Passarel·la de pagaments telemàtics i d'intermediació de l'UJI integrada amb la gestió econòmica de l'eujier@	2019	6.000,00	Paynopain Solutions SL
		2020	6.000,00	Paynopain Solutions SL

Núm expedient	Objecte contracte	Anualitats futures	Import	Adjudicatari
		2021	2.000,00	Paynopain Solutions SL
SE/10/18	Serveis docents de gestió, de col·laboració i d'assistència a les activitats culturals	2019	228.962,69	Ada Moliner Navarro/Anna Ribés Beltrán/Arsipe Gestión del Patrimonio Cultural, SL/BELINCHON BARRERA, DANIEL/Iberian Lynx Sonido Prof. S.L./Jazz Jove Produccions S.L.U/LOPEZ COMES, JOAN RAMON/Maria Jose Cases Guerrero/María Rosario Raro López/Micrea Film Projects, S.L./Prades Verge, Regina/SALAZAR ANZUATEGUI, FRANCESCA
		2020	100.066,87	Ada Moliner Navarro/Anna Ribés Beltrán/Arsipe Gestión del Patrimonio Cultural, SL/BELINCHON BARRERA, DANIEL/Iberian Lynx Sonido Prof. S.L./Jazz Jove Produccions S.L.U/LOPEZ COMES, JOAN RAMON/Maria Jose Cases Guerrero/María Rosario Raro López/Micrea Film Projects, S.L./Prades Verge, Regina/SALAZAR ANZUATEGUI, FRANCESCA
SE/11/18	Suport al desenvolupament de la cartera de projectes TIC 2018, refactorització d'aplicacions i manteniment de l'eujer@-ERP Universitari	2019	282.917,06	4Tic Castellón 2009, SL/Awen Eria Group, S.L./Sol. y serv. informáticos Galanoa, S.L./Tueris Servicios Tecnológicos, S.L.
SE/13/18	Maquetació de publicacions i altres activitats de producció editorial	2019	12.923,00	Joaquín Troncho Casanova
		2020	2.231,04	
SE/14/18	Recollida, transport i destrucció dels exàmens, treballs i projectes de l'UJI fins a la planta de destrucció	2019	5.250,00	RECUPERACIONES VILA S.L.
		2020	5.250,00	RECUPERACIONES VILA S.L.
SE/15/18	Lloguer de la llicència de campus per a l'ús del programari Office Professional Plus	2019	29.040,00	Specialist Computer Centres Solutions S.L.
SE/20/18	Manteniment i conservació de les portes automàtiques, portes d'obertura motoritzada i torns d'accés	2019	43.319,04	Puertas Automáticas Portis, SL
		2020	43.319,04	Puertas Automáticas Portis, SL
		2021	32.489,27	Puertas Automáticas Portis, SL
SE/24/18	Accés a internet "Seu de la Ciutat" i Lloguer Espai Centre Emissor	2019	10.385,92	ORANGE ESPAGNE, S.A.U./RETEVISION I, S.A.U.
		2020	12.463,00	ORANGE ESPAGNE, S.A.U./RETEVISION I, S.A.U.

Núm expedient	Objecte contracte	Anualitats futures	Import	Adjudicatari
		2021	2.077,08	ORANGE ESPAGNE, S.A.U./RETEVISION I, S.A.U.
SE/25/18	Impartició dels cursos d'espanyol i de català com a llengües estrangeres durant els cursos 2018/19 i 2019/20 a la Universitat Jaume I de Castelló	2019	98.400,00	Jorsomar Cultural, S.C.
		2020	49.200,00	Jorsomar Cultural, S.C.
SE/26/18	Prestació de servei del gestor documental Alexandria, de l'aplicació de gestió del LABCOM	2019	29.455,89	4Tic Castellón 2009, SL
SE/28/18	Programa de prevenció del càncer de cèrvix i endometri	2019	12.500,00	Instituto Gynenova
		2020	9.374,99	Instituto Gynenova
SE/29/18	Correcció de textos i altres tasques relacionades amb la producció editorial	2019	18.096,00	Marcel·lí Fernández i Prunyonosa
SE/34/18	Recollida dels contenidors de paper interior a la Universitat Jaume I de Castelló	2019	30.096,00	PENDENT D'ADJUD.
		2020	30.096,00	PENDENT D'ADJUD.
SE/38/18	Assegurança d'assistència en viatge per als estudiants de la Universitat Jaume I de Castelló	2019	19.007,00	ERV Seguros de Viaje Europäische
SE/39/18	Manteniment avançat dels terminals de consulta del catàleg i recursos documentals	2019	6.655,00	720TEC SLL
		2020	605,00	720TEC SLL
SE/40/18	Adquisició del dret d'ús de 7000 llicències per a la prestació del servei de control del plagi en l'àmbit acadèmic de la Universitat Jaume I de Castelló basat en Turnitin	2019	14.189,07	Turnitin LLC
SE/36/18	Manteniment i protecció total del cromatògraf líquid(LC.5)	2019	21.432,24	PENDENT D'ADJUD.
SE/35/18	Recollida i tractament en plantes autoritzades dels residus generats a la Universitat Jaume I de Castelló	2019	28.742,51	SRCL CONSENUR CEE, S. A
		2020	28.742,51	SRCL CONSENUR CEE, S. A

Núm expedient	Objecte contracte	Anualitats futures	Import	Adjudicatari
SU/5/14	Arrendament sense opció de compra d'un equip multifunció (copiadora-impressora-escañer) color	2019	576,44	Ofimaquinas S.L.
SU/2/16	Subministrament, conservació i manteniment de gasos especials	2019	53.193,09	NIPPON GASES ESPAÑA, S.L.U.
SU/4/16	Arrendament sense opció de compra d'un cromatògraf líquid acoblat a un espectròmetre de masses de triple quadrupol (renting)	2019	58.800,00	WATERS CROMATOGRAFIA, S.A.
		2020	39.200,00	WATERS CROMATOGRAFIA, S.A.
SU/20/16	Subministrament, lliurament, instal·lació i manteniment d'equips d'impressió multifunció en la modalitat de pagament per ús	2019	121.249,10	SATOFI, S.L.
SU/14/17	Arrendament sense opció de compra de màquines cardiovasculars de gimnàs	2019	21.600,00	Salter Sports, S.A
		2020	21.600,00	Salter Sports, S.A
		2021	14.400,00	Salter Sports, S.A
SU/15/17	Publicacions periòdiques (CARSI)	2019	162.140,25	EBSCO INFORMATION SERVICES, S.L.U./LM TIETOPALVELUT OY SUCURSAL EN ESPAÑA
SU/26/17	Subministrament elèctric i de gas	2019	363.623,60	Gas Natural/Unión Fenosa Gas Comercial, S.A.
SU/28/17	Llicència anual de Blackboard Collaborate Webconference a ASP (SaaS) fins a 500 usuaris, formació, suport i manteniment	2019	7.628,08	eLearning Solutions S.L.
SU/14/18	Arrendament sense opció de compra de desfibril·ladors semiautomàtics	2019	20.697,76	TECHNOLOGY 2050, S.L.
SU/17/18	Equipament per a la integració dels simuladors i la gestió de les pràctiques de simulació clínica per a la Facultat de Ciències de la Salut	2018	78.650,00	SEEMSREAL
		2020	6.050,00	SEEMSREAL
		2021	6.050,00	SEEMSREAL

Núm expedient	Objecte contracte	Anualitats futures	Import	Adjudicataris
SU/20/18	Renovació equips informàtics obsolets a la Universitat Jaume I de Castelló	2019	40.200,71	BIOS TECHNOLOGY SOLUTIONS, S.L.
SU/27/18	Subministrament elèctric i de gas a la Universitat Jaume I de Castelló	2019	4.712.762,00	PENDENT D'ADJUD.
		2020	475.641,30	PENDENT D'ADJUD.
SU/34/18	Lloguer de vehicle per al trasllat de personal i material a les fires educatives que s'organitzen des del Servei de Comunicació i Publicacions	2019	3.025,00	PENDENT D'ADJUD.
OB/1/18	Obra de la Facultat de Ciències de la Salut, Fase 2.1 (Estructura)	2019	900.000,00	PENDENT D'ADJUD.
		2020	2.243.804,00	

#### 4. Execució de projectes d'inversió

Codi Projecte	Tipus financ.	Tipus projecte	Descripció projecte	Any inici	Total projecte	Crèdit definitiu 2018	Execució obligacions 2018	Romanent de crèdit 2018	
00000	Pròpia	DESPESES GENERALS	PROJECTE GENERAL	2018	454.355,85	454.355,85	384.327,42	70.028,43	
00000	03150	DESPESES GENERALS	PROJECTE GENERAL	2018	15.231,21	15.231,21	28.607,72	-13.376,51	
00000	96008	DESPESES GENERALS	PROJECTE GENERAL	2018	77.247,02	77.247,02	73.357,34	3.889,68	
02G015	Pròpia	DESPESES GENERALS	PROJECTE UJINET	2001	59.000,00	59.000,00	61.315,02	-2.315,02	
03I063	03080	CONTRACTES ART 83 LOU	FUNDACION FRANCISCO CORELL	2003	60.000,00	10.082,48	0,00	10.082,48	
09I021	16250	UNIÓ EUROPEA	PERSONAL I ALTRES DESPESES DE SUPORT A LA GESTIÓ DE LA INVESTIGACIÓ	2009	96.371,58	12.000,00	0,00	12.000,00	
12I154	12101	CONTRACTES ART 83 LOU	SERVICIO DE TRANSCRIPCIÓN Y TRADUCCIÓN DE LOS FUEROS DE VALENCIA	2012	38.683,16	38.683,16	900,00	37.783,16	
13I252	14011	UNIÓ EUROPEA	PROMOCIÓ DELS PROJECTES EUROPEUS IP. CRISTINA BOTELLA	2013	50.125,14	14.000,00	0,00	14.000,00	
15I225	15174	MINISTERIO DE ECONOMIA Y COMPETITIVIDAD	ENE2014-53760-R	2015	154.880,00	12.417,96	9.632,63	2.785,33	
16I113	16083	MINISTERIO DE ECONOMIA Y COMPETITIVIDAD	CTQ2015-66223-C2-1-P	2016	105.512,00	15.810,55	23.486,70	-7.676,15	
16I128	16098	MINISTERIO DE ECONOMIA Y COMPETITIVIDAD	DPI2015-69041-R	2016	242.000,00	28.996,89	3.589,50	25.407,39	
16I131	16101	MINISTERIO DE ECONOMIA Y COMPETITIVIDAD	CTQ2015-68429-R	2016	137.940,00	11.019,36	7.766,50	3.252,86	
16I253	16217	GENERALITAT VALENCIANA	PROMETEO/2016/066	2016	53.450,00	29.700,00	31.889,59	-2.189,59	
16I379	16350	MINISTERIO DE ECONOMIA Y COMPETITIVIDAD	TIN2016-75866-C3-1-R	2017	135.641,00	12.714,73	1.569,10	11.145,63	
17G029	Pròpia	QUALITAT I MILLORA	PLAN ESTRATÉGICO 2017-2018 FACULTAT DE CIÈNCIES DE LA SALUT	2017	63.851,08	12.500,00	5.511,88	6.988,12	
17I058	17064	UNIÓ EUROPEA	NO-LIMIT BOOSTING PHOTOVOLTAIC PERFORMANCE...	2017	1.999.071,52	322.751,07	297.337,73	25.413,34	
18I170	18153	MINISTERIO DE ECONOMIA Y COMPETITIVIDAD	DPI2017-89910-R	2018	108.900,00	22.000,00	11.178,64	10.821,36	
18I173	18156	MINISTERIO DE ECONOMIA Y COMPETITIVIDAD	TIN2017-82972-R	2018	217.800,00	10.000,00	0,00	10.000,00	
18I174	18157	MINISTERIO DE ECONOMIA Y COMPETITIVIDAD	DPI2017-87333-R	2018	53.240,00	10.000,00	0,00	10.000,00	
18I179	18162	MINISTERIO DE ECONOMIA Y COMPETITIVIDAD	DPI2017-86372-C3-1-R	2018	137.940,00	35.700,00	0,00	35.700,00	
18I284	18261	FEDER GV	IDIFEDER/2018/011 MILLORA DE L'EQUIPAMENT DEL SCIC DE LA UJI	2018	999.000,00	267.000,00	266.879,06	120,94	
18I285	18261	FEDER GV	IDIFEDER/2018/013 CENTRE D'INVESTIGACIÓ EN ROBÒTICA I TECNOLOGIES SUBAQUÀTIQUES - CIRTESU	2018	564.101,25	149.150,00	149.150,00	0,00	
18I286	18261	FEDER GV	IDIFEDER/2018/010 BIOLOGIA DE SISTEMES AGRÍCOLES EN EL CONTEXT DEL CANVI CLIMÀTIC	2018	960.663,34	143.000,00	133.266,00	9.734,00	
18I287	18261	FEDER GV	IDIFEDER/2018/012 SÍNTESI DE COMBUSTIBLES I VALORITZACIÓ D'AIGÜES RESIDUALS	2018	577.792,00	161.900,00	161.847,00	53,00	
18I297	18271	GENERALITAT VALENCIANA	PROMETEO/2018/098 IVAN MORA SERO	2018	312.595,27	11.000,00	8.292,74	2.707,26	
18I321	18300	CONTRACTES ART 83 LOU	DPUTACIÓ DE CASTELLÓN - SOSTENIMIENTO DE LA ESTACIÓN DE CLIMATOLOGÍA APLICADA	2018	25.000,00	25.000,00	24.964,07	35,93	
18I322	18288	GENERALITAT VALENCIANA	INNVAL/10/18/002 VALORACIÓN, TRANSFERENCIA Y EXPLOTACION DE PIGMENTOS REFRESCANTES	2018	42.030,30	11.000,00	8.000,00	3.000,00	
18I325	18304	CONTRACTES ART 83 LOU	CONSELLERIA DE EDUCACIÓN - REALIZACIÓN PRACTICAS ALUMNOS DE CICLOS FORMATIVOS	2018	69.602,00	10.711,40	0,00	10.711,40	
1G010	Pròpia	PROJECTES DESPESA UJI _ALTRES	INFRAESTRUCTURA TIC BÁSICA	2001	790.620,56	790.620,56	434.803,68	355.816,88	
1G011	Pròpia	QUALITAT I MILLORA	PROJECTE E-UJIER@	2001	154.000,00	154.000,00	114.067,50	39.932,50	
1G034	Pròpia	PROJECTES DESPESA UJI _ALTRES	AMPLIACIÓ I MILLORA	2001	575.000,00	575.000,00	305.784,76	269.215,24	
8G022	Pròpia	PROJECTES DESPESA UJI _ALTRES	MANTENIMENT D'EQUIPS D'INVESTIGACIÓ	2001	18.410,11	18.410,11	5.193,91	13.216,20	
8G046	Pròpia	BIBLIOTECA	LLIBRES BIBLIOTECA	2001	16.000,00	16.000,00	15.937,21	62,79	
8G047	Pròpia	BIBLIOTECA	BIBLIOGRAFIA INVESTIGACIÓ	2001	156.300,00	156.300,00	128.622,83	27.677,17	
9G077	Pròpia	PROJECTES DESPESA UJI _ALTRES	DESPESES GENERALS	2001	218.765,00	218.765,00	65.432,07	153.332,93	
9G082	Pròpia	PROJECTES DESPESA UJI _ALTRES	MANTENIMENT OTOP	2001	294.703,81	294.703,81	283.779,99	10.923,82	
9I074	99085	PROJECTES INVESTIGACIÓ UJI ALTRES	PROJECTES AICE (GESTIÓ DELEGADA)	2001	60.000,00	60.000,00	85.045,50	-25.045,50	
			ALTRES PROJECTES	2018	692.058,02	692.058,02	514.148,60	177.909,42	
<b>TOTALS</b>						<b>10.787.881,22</b>	<b>4.958.829,18</b>	<b>3.645.684,69</b>	<b>1.313.144,49</b>

En el punt 12 de la present Memòria, *Esdeveniments posteriors al tancament i altres*, s'informa de l'inici del projecte per a la construcció de la Fase II de la Facultat de Ciències de la Salut en l'exercici 2019.

## 4.5. Personal

### 4.5.1. Cost del personal

#### PERSONAL DOCENT I INVESTIGADOR (PDI)

Categoria	Jornada	Mitja de personal any 2018	Retribucions íntegres	Seguretat social	Cost 2018
Catedràtic/a d'Universitat	TC	132,35	9.327.742,37	8.616,20	9.336.358,57
Catedràtic/a d'Universitat	6H	2,08	21.219,36		21.219,36
Professor/a Titular d'Universitat	TC	284,20	14.810.557,13	441.744,97	15.252.302,10
Professor/a Titular d'Universitat	6H	1,00	7.995,29		7.995,29
Professor/a Titular d'Universitat	8	1,00	9.522,75		9.522,75
Catedràtic/a d'Escola Universitària	TC	1,01	58.198,71		58.198,71
Professor/a Titular d'Escola Universitària	TC	26,74	1.187.885,48		1.187.885,48
<b>COSSOS DOCENTS UNIVERSITARIS</b>		<b>448,38</b>	<b>25.423.121,09</b>	<b>450.361,17</b>	<b>25.873.482,26</b>
Professor/a Contractat/da Doctor/a	TC	128,80	4.940.722,78	1.506.400,02	6.447.122,80
Professor/a Col·laborador/a	TC	5,00	180.396,65	56.591,04	236.987,69
Professor/a Ajudant/a Doctor/a Tipus II	TC	76,76	2.295.700,38	750.129,93	3.045.830,31
Professor/a Ajudant/a Doctor/a Tipus I	TC	16,98	430.865,71	127.660,49	558.526,20
Ajudant/a	TC	8,45	186.080,42	59.041,94	245.122,36
Investigador/a	10	1,60	6.960,39	2.097,72	9.058,11
Investigador/a	11	0,59	2.625,87	842,79	3.468,66
Investigador/a	15	1,44	9.630,42	2.980,51	12.610,93
Investigador/a	16	0,10	1.065,88	337,10	1.402,98
Investigador/a	18	1,23	9.128,89	2.815,70	11.944,59
Investigador/a	19	2,30	21.378,46	6.514,10	27.892,56
Investigador/a	20	10,13	115.498,25	36.322,54	151.820,79
Investigador/a	21	0,50	5.314,98	1.730,50	7.045,48
Investigador/a	23	1,96	19.356,21	5.956,59	25.312,80
Investigador/a	24	0,33	3.290,26	1.021,96	4.312,22
Investigador/a	25	2,52	44.057,42	13.813,82	57.871,24
Investigador/a	27	0,08	899,38	279,51	1.178,89
Investigador/a	30	0,67	13.736,04	4.297,64	18.033,68
Investigador/a	34	1,80	26.086,71	8.069,70	34.156,41
Investigador/a	35	0,08	1.282,52	398,58	1.681,10
Investigador/a	37	25,75	577.074,37	187.926,12	765.000,49
Investigador/a	TC	36,19	902.936,72	271.629,05	1.174.565,77
Personal investigador	TC	1,00	15.704,44	4.764,00	20.468,44
Personal investigador (Programa Juan de la Cierva-formació)	TC	3,22	65.183,33	22.431,47	87.614,80
Personal investigador (Programa Juan de la Cierva-Incorporación)	TC	3,70	96.138,28	29.693,56	125.831,84
Personal investigador (Programa Ramón y Cajal)	TC	7,47	251.120,41	78.313,82	329.434,23
Personal investigador contractat doctor	TC	17,82	430.033,30	133.592,80	563.626,10
Personal investigador doctor (PROMETEO)	TC	0,25	5.583,46	1.733,97	7.317,43
Personal Investigador doctor en formació (GV)	TC	5,37	187.300,34	60.487,32	247.787,66
Personal Investigador doctor en formació (GV) APOSTD	TC	0,07	2.560,39	821,88	3.382,27
Personal Investigador doctor en formació CPTTGENT - GVA	TC	0,08	3.577,01	1.105,29	4.682,30
Personal investigador en formació - Predoctoral GV	TC	1,00	18.207,04	4.705,55	22.912,59
Personal Investigador en Formació - Programa ACIF(GV)	TC	9,83	179.228,72	45.062,21	224.290,93
Personal Investigador en Formació - Programa FDEGENT-GVA	TC	0,25	4.368,51	1.093,01	5.461,52
Personal Investigador en Formació - Programa FEDEGENT(GV)	TC	0,08	1.510,74	378,00	1.888,74
Personal Investigador en Formació - Programa Santiago Grisolia	TC	3,58	62.586,36	15.659,23	78.245,59
Personal Investigador en Formació - Programa Santiago Grisolia (GV)	TC	3,75	68.408,12	17.115,99	85.524,11
Personal Investigador en Formació - Programa VALI+d (GV)	TC	8,62	154.493,97	36.754,73	191.248,70
Personal investigador en formació (FPI UJI)	TC	42,95	732.447,85	185.115,50	917.563,35
Personal investigador en formació (FPI-MINECO)	TC	12,41	207.553,36	52.194,03	259.747,39
Personal investigador en formació (MEC-FPU)	TC	27,49	463.109,64	112.182,75	575.292,39
Personal investigador en formació (MINECO-FPI)	TC	1,62	27.734,25	6.720,01	34.454,26
Personal investigador en formació (MINECO-predocctoral)	TC	8,03	135.602,06	34.412,89	170.014,95
Personal investigador en formació (PROMETEO)	37	0,17	3.065,47	953,97	4.019,44
Personal investigador fase postdoctoral - Programa VALI+d (GV)	TC	0,71	24.658,46	7.915,50	32.573,96
Personal investigador postdoctoral (POSTDOC MINECO)	TC	2,53	47.979,16	16.725,42	64.704,58
Personal investigador postdoctoral (POSTDOC UJI)	TC	12,34	272.194,03	90.100,99	362.295,02
Professor/a Associat/da Assistencial	6H	134,78	430.800,13	108.479,91	539.280,04
Professor/a Associat/da Assistencial CEU	6H	77,21	240.427,52	61.942,80	302.370,32
Professor/a Associat/da Laboral	10	72,63	454.141,39	117.827,04	571.968,43
Professor/a Associat/da Laboral	12	123,06	951.370,81	287.722,75	1.239.093,56
Professor/a Associat/da Laboral	6H	213,52	827.821,21	191.169,42	1.018.990,63
Professor/a Associat/da Laboral	8	80,05	393.524,86	87.476,60	481.001,46
Professor/a Emèrit	6H	3,33	20.821,85		20.821,85
Professor/a Visitant	TC	1,00	33.031,34	10.603,11	43.634,45
<b>PERSONAL CONTRACTAT</b>		<b>1.203,21</b>	<b>16.606.376,52</b>	<b>4.872.112,87</b>	<b>21.478.489,39</b>
<b>Total PDI</b>		<b>1.651,59</b>	<b>42.029.497,61</b>	<b>5.322.474,04</b>	<b>47.351.971,65</b>
<i>Jubilació PDI</i>		15,41	259.011,39		



PERSONAL D'ADMINISTRACIÓ I SERVEIS (PAS)

Sector Administració	Grup	Mitjana de personal any 2018	Retribucions íntegres	Seguretat Social	Cost 2018
Funcionari/ària administració general	A1	21,04	1.182.870,36	230.288,10	1.413.158,46
Funcionari/ària administració general	A1/A2	1,00	45.788,14	11.409,80	57.197,94
Funcionari/ària administració general	A2	14,33	599.373,38	151.595,17	750.968,55
Funcionari/ària administració general	C1	181,43	5.772.451,31	1.421.011,28	7.193.462,59
Funcionari/ària administració general	C1/C2	2,50	75.585,95	6.677,29	82.263,24
Funcionari/ària administració general	C2	47,24	1.195.340,74	286.643,38	1.481.984,12
Funcionari/ària administració general	A1	51,98	2.788.203,91	591.400,72	3.379.604,63
Funcionari/ària administració general	A2	56,51	2.307.204,00	582.414,08	2.889.618,08
Funcionari/ària administració general	B	1,00	36.295,23	9.139,83	45.435,06
Funcionari/ària administració general	C1	98,32	3.036.559,20	767.457,80	3.804.017,00
Funcionari/ària administració general	C1/C2	3,00	97.210,05	26.478,37	123.688,42
Funcionari/ària administració general	C2	13,17	314.983,72	72.945,27	387.928,99
Funcionari/ària administració general	A2/C1	2,00	74.882,79	18.945,82	93.828,61
Eventual	A1	2,21	133.307,36	25.819,03	159.126,39
Eventual	C1	11,00	414.956,17	100.846,74	515.802,91
Eventual	C2	1,00	35.160,24	11.126,97	46.287,21
Fora plantilla	GE	1,00	83.945,62		83.945,62
Fora plantilla	A1	46,91	972.041,63	322.561,89	1.294.603,52
Fora plantilla	A2	25,78	584.652,28	185.867,84	770.520,12
Fora plantilla	B	2,50	81.065,53	24.495,60	105.561,13
Fora plantilla	C1	41,73	1.039.322,81	315.671,47	1.354.994,28
Fora plantilla	C2	14,87	322.032,61	98.293,73	420.326,34
<b>Total PAS</b>		<b>640,52</b>	<b>21.193.233,03</b>	<b>5.261.090,18</b>	<b>26.454.323,21</b>

*Nota: no s'inclouen retribucions complementaries per raó de la potencial participació del personal en contractes de l'article 83 de la LOU.*

L'any 2018 les retribucions dels empleats públics van experimentar un increment de l'1,75% anual (1,50% fix més un 0,25% lligat als objectius d'estabilitat pressupostària) amb caràcter general, que va ser compensat per la Generalitat per 1.009.818,83 euros. Així mateix, en l'àmbit de les universitats públiques valencianes es va consolidar el 100% del component retributiu del Personal d'administració i serveis (PAS) denominat Carrera professional horitzontal del PAS, que en 2018 va ascendir a 3.308.587,92 euros, i les millores retributives del col·lectiu de Personal docent i investigador de caràcter laboral, que ja s'havien consolidat en l'exercici anterior, per import de 969.454,17 euros. Aquests dos últims conceptes no han sigut compensats per la Generalitat en el 100% del seu cost.

#### 4.5.2. Informació rellevant sobre el Pla de Pensions extern

El Consell de Govern de l'UJI va aprovar el 24 de setembre de 2004 les ESPECIFICACIONS DEL PLA DE PENSIONS DEL PERSONAL DE LA UNIVERSITAT JAUME I DE CASTELLÓ. En data 9 de novembre de 2004 es va constituir la Comissió Promotora que va aprovar aquestes especificacions. La seua informació rellevant és:

- i) Com a resultat de l'expedient de contractació per concurs obert (expedient AS/19/04), el 17 de febrer de 2005 es va subscriure el contracte amb les entitats gestora i dipositària del fons en què s'integra el Pla (concurs públic): Entitat Gestora: ASSEGURADORA VALENCIANA D'ASSEGURANCES I REASSEGURANCES (ASEVAL); Entitat Dipositària: CAIXA D'ESTALVIS DE VALENCIA, CASTELLÓ I ALACANT (BANCAIXA). La Comissió Promotora ha seleccionat el fons de pensions PENSIOVAL III.
- ii) És un pla de sistema d'ocupació (empleats de l'UJI). Podrà ser partícip del Pla qualsevol empleat de l'UJI sotmès a la legislació espanyola que compte almenys amb dos anys de permanència en la mateixa, pugades adherir-se al mateix en els termes contractuals estipulats en les especificacions i manifeste la seua voluntat d'adhesió (article 9 de les Especificacions).

iii) Tal com estableix l'article 22.4 de les Especificacions, les aportacions es distribuïran i imputaran individualment als qui ostenten la condició de partícips en actiu l'1 de maig de cada any, segons els següents criteris:

1. La quantia assignada individualment a cada partícip és idèntica i serà el resultat de dividir entre el nombre de partícips amb dret a aquesta aportació l'import resultant de restar a la quantitat aprovada per al Pla de Pensions dins de les previsions del pressupost anual de la universitat, les despeses, crebants i ajustos derivats de dèficits actuuarials corresponents.
2. En el cas del personal a temps parcial, aquesta quantia individual es ponderarà en funció de la seua dedicació respecte al personal a temps complet.
3. És un pla d'aportació definida, és a dir, l'UJI aporta una quantitat consignada en el seu pressupost anual. En 2018, amb motiu del context econòmic que es ve travessant, i expressament per la prohibició prevista en la normativa pressupostària estatal i autonòmica, no s'ha realitzat cap aportació al pla ni de primes d'assegurança.

#### **4.5.3. Programa d'Incentivament a la jubilació voluntària 2009-2011**

El Consell de Govern de la Universitat, en el desenvolupament de la seua política de personal va prorrogar en sessió celebrada el 28 de gener de 2010, comptant amb l'informe favorable de la Mesa negociadora de 22 de gener de 2010, el PROGRAMA D'INCENTIVACIÓ A LA JUBILACIÓ VOLUNTÀRIA DEL PERSONAL DOCENT I INVESTIGADOR I DEL PERSONAL D'ADMINISTRACIÓ I SERVEIS. Aquest programa va establir un incentiu a la jubilació voluntària, podent acollir-se a la mateixa tant el PDI com el PAS que reunira les condicions, segons els casos: edat compresa entre 60-70 anys (el PDI) i, en general, 65-70 anys (el PAS), cotització d'almenys 30 anys a la Seguretat Social i 15 anys de serveis a temps complet prestats a l'UJI. No obstant açò, per raons de context econòmic, el programa va finalitzar –no va prorrogar– el 30 de setembre de 2011, no podent acollir-se cap membre de la universitat amb posterioritat a aquesta data.

A 31 de desembre de 2018, per raó del personal acollit a l'esmentat programa d'incentius a la jubilació, s'estimen reportats unes despeses conjuntes per als pròxims 3 anys de 262.365,98 euros, que s'inclouen en el passiu a llarg termini a través del compte Provisió per a cobertura de jubilació voluntària anticipada, per import de 79.037,58 euros, i, a curt termini, formant part del compte Provisió per a riscos a curt termini, per import de 183.328,40 euros.

#### 4.6. Transferències subvencions concedides

BENEFICIARI	IMPORT
ASOCIACIÓ CEEI CASTELLON	4.840,00
CONFEDERACIÓ SINDICAL CCOO PV	307,61
CSI-CSIF	2.173,28
FEDERACIÓ D'EMPLEAATS I E.DELS SERV.PÚB. FESP-UGT	1.894,72
FUND. GRAL. DE LA UNIVERSITAT JAUME I. FUNDACIÓ DE LA C.V.	180.000,00
FUNDACIÓ CÀTEDRA ENRIC SOLER I GODES	11.000,00
FUNDACIÓ GERMÀ COLON DOMÈNECH DE LA COMUNITAT VALENCIANA	15.000,00
FUNDACIÓ ISONOMIA	60.000,00
FUNDACIÓ PORTCASTELLÓ	3.000,00
SOCIETAT D'ANTICS ALUMNES I AMICS DE LA UNIVERSITAT JAUME I	42.000,00
STEPV - UJI	1.957,50
SUBVENCIONS DIVERSES A BECARIS	3.088.003,45
<b>TOTALS</b>	<b>3.410.176,56</b>

#### 4.7. Informació sobre el període mitjà de pagament a proveïdors (PMP)

El 6 de juliol se de 2010 es va publicar en el BOE la Llei 15/2010, de 5 de juliol, de modificació de la Llei 3/2004, de 29 de desembre, per la qual s'estableixen mesures de lluita contra la morositat en les operacions comercials.

Referent al sector públic, aquesta llei redueix a un màxim de trenta dies el termini de pagament, seguint un període transitori per a la seua entrada en vigor. Aquest text legal s'ha vist modificat, entre altres normes, pel Reial decret Llei 4/2013, de 22 de febrer, de mesures de suport a l'emprenedor i d'estímul del creixement i de la creació d'ocupació. Complementàriament, amb aquesta modificació de la Llei 3/2004 s'estableixen mecanismes de transparència en matèria de compliment de les obligacions de pagament, a través d'informes periòdics a tots els nivells de l'Administració.

Amb data 21 de desembre de 2013, es va publicar en el BOE la Llei Orgànica 9/2013, de 20 de desembre, de control del deute comercial en el sector públic, que modifica la Llei Orgànica 2/2012, de 27 d'abril, d'Estabilitat Pressupostària i Sostenibilitat Financera introduint i establint conceptes respecte a la sostenibilitat del deute comercial (quan el període mitjà de pagament als proveïdors no supere el termini màxim previst en la normativa sobre morositat) així com l'obligació de les Administracions Públiques de publicar el seu període mitjà de pagament a proveïdors.

En compliment de la normativa indicada, es mostra la informació corresponent quant al període mitjà de pagament a proveïdors en les operacions comercials de la Universitat Jaume I.

	<u>2018</u>	<u>2017</u>
<hr/>		
Període mitjà pagament a proveïdors PMP (dies)		
Total anualitat	19,86	20,07
<hr/>		
Ràtio operacions pagades (dies)		
Total anualitat	21,44	21,08
<hr/>		
Ràtio operacions pendents (dies)		
Situació a 31/12	8,42	10,37

Pagaments realitzats (milers d'euros)		
Total anualitat	21.078,82	30.764,64
<hr/>		
Obligacions pendents pagament (milers d'euros)		
Situació a 31/12	2.912,04	3.204,69

Evolució mensual durant 2018 dels pagaments i ràtios corresponents a operacions comercials.

	Mes 2018											
	<u>1</u>	<u>2</u>	<u>3</u>	<u>4</u>	<u>5</u>	<u>6</u>	<u>7</u>	<u>8</u>	<u>9</u>	<u>10</u>	<u>11</u>	<u>12</u>
<hr/>												
Pagaments efectuats.												
(milers euros)	2.374	1.673	1.805	848	2.748	475	2.478	656	1.479	2.194	2.133	2.215
<hr/>												
Pendent de pagament.												
(milers euros)	1.027	531	472	1.737	479	1.441	395	372	399	583	695	2.912
<hr/>												
Ràtio operacions pagades (dies)	28,9	29,1	23,8	26,5	20,5	16,5	21,4	16,3	22,5	22,5	15,3	11,9
<hr/>												
Ràtio operacions pendents de pagament (dies)	27,7	16,7	13,6	15,3	6,6	20,5	16,2	33,1	24,8	15,9	9,4	8,4
<hr/>												
Període mitjà de pagament (dies)	28,5	26,1	21,7	19,0	18,4	19,5	20,6	22,4	23,0	21,1	13,8	9,9

#### **4.8. Creditors per operacions pendents d'aplicar al pressupost**

A 31 de desembre de 2018, no es té coneixement de cap fet, transacció o operació significativa realitzada que, de conformitat amb els principis i normes comptables recollits en el PGCPGV, i comentaris inclosos en la seua Memòria, haguera d'alterar cap dels estats pressupostaris i/o economicofinancers que conformen els presents Comptes Anuals.

## 5. INFORMACIÓ SOBRE L'EXECUCIÓ DELS INGRESSOS

### 5.1. Taxes, preus públics i preus privats

Tots els ingressos obtinguts per la universitat dins d'aquest apartat constitueixen el segon grup en importància quantitativa, després dels obtinguts per transferències que són comentats en el punt 5.3 següent.

Els preus públics i taxes per serveis acadèmics, constitueixen els majors ingressos d'aquest grup. Pressupostàriament són considerats ingressos del capítol III (Taxes i altres ingressos).

Durant l'exercici 2018 els ingressos pressupostaris derivats dels esmentats preus públics i taxes han sigut:

DESCRIPCIÓ	IMPORT
Alumnes matriculats ( recaptació directa bruta )	11.773.662,70
Ministeri d'Educació i Ciència ( compensació beques )	3.359.770,90
Generalitat Valenciana ( compensació beques )	1.268.642,28
<b>TOTAL DRETS BRUTS PER PREUS PÚBLICS I TAXES ACADÈMIQUES</b>	<b>16.402.075,88</b>
Minoració per anul·lació de taxes als alumnes	-851.655,18
<b>TOTAL DRETS RECONEGUTS NETS</b>	<b>15.550.420,70</b>

Enfront dels drets reconeguts nets per taxes acadèmiques en 2018, que ascendeixen a 15.550.420,70 euros, s'informa que els cobraments nets efectivament realitzats en l'exercici ascendeixen a 15.173.175,74 euros (dels quals 13.856.665,00 euros corresponen al pressupost de l'exercici corrent i 1.316.510,74 euros a pressupostos d'exercicis tancats), per la qual cosa la diferència entre tots dos imports, per 377.244,96 euros, es configura com un ajust negatiu a la NECESSITAT/CAPACITAT DE FINANÇAMENT mesurada en termes SEC-2010.

En compliment del que es disposa en el Document número 2 (Drets a cobrar i ingressos) de la Comissió de Principis i Normes Comptables Públiques, la universitat manté el mateix criteri d'exercicis anteriors sobre el registre dels drets reconeguts i ingressos derivats de preus públics per la prestació de serveis acadèmics de la forma que es detalla a continuació:

- a) En el pressupost es reconeixen com a drets liquidats les matrícules cobrades o el rebut de les quals ha sigut ja emès i està pendent d'abonament per l'entitat financera col·laboradora a 31 de desembre, és a dir, en l'exercici al quals es referixen els comptes anuals es registra el dret de cobrament en el moment en el qual aquest és exigible com a conseqüència del corresponent acte administratiu de liquidació.
- b) No obstant açò, tenint en compte l'import significatiu i que el període (curs acadèmic) al que s'assignen aquests preus públics per la prestació de serveis acadèmics es troba a cavall entre dos exercicis comptables, en la comptabilitat econòmica patrimonial, en aplicació dels principis de la meritació i de correlació d'ingressos i despeses, en comptes d'Ajustos per periodificació es realitza la periodificació per a assignar l'ingrés als intervals de temps al fet que es refereix seguint el següent criteri: 1) En els crèdits de caràcter anual s'atribueix el 25% a l'any n i el 75% a l'any n+1. 2) En els crèdits del primer semestre es atribueix el 66% a l'any n i el 34% a l'any n+1. 3) En els crèdits de segon semestre s'atribueix el 100% a l'any n+1. L'ajust per periodificació de taxes acadèmiques resultant d'aquest criteri ascendeix a 31 de desembre de 2018 a 5.609.563,95 euros, que, al costat de l'ajust derivat per raó de la periodificació dels ingressos i despeses afectades (explicat en el punt 6 d'aquesta Memòria, Romanent de Tresoreria Afectat), realitzat per import de 19.674.422,80 euros i els derivats del traspàs a curt d'Ingressos a distribuir en diversos exercicis per 124.162,00 euros (93.915,00 per anualitat de la Residència d'Estudiants i 30.247,00 per la Concessió demanial de l'Edifici Walhalla), figura com a Ingressos anticipats en el passiu del balanç, que presenta un import conjunt de 25.408.148,75 euros.

- c) Per tant, la imputació pressupostària d'aquests ingressos i drets de cobrament derivats de l'exigència dels preus públics per la matrícula s'efectua, d'acord amb el principi comptable d'Imputació de la transacció, al pressupost de l'exercici en el qual es realitzen els corresponents actes de liquidació. Per això, en l'exercici següent es reconeixen els ingressos pressupostaris corresponents als terminis de la matrícula el pagament de la qual ha sigut fraccionat en dos exercicis. Dins d'aquests ingressos s'arreglen les compensacions del Ministeri d'Educació i Ciència per les matrícules no cobrades als alumnes que obtenen beques. El criteri de registre d'aquestes compensacions de becaris és el de reconèixer els drets quan són aprovats per l'aquest ministeri.

Respecte a l'import dels drets reconeguts per taxes acadèmiques en l'exercici 2018 han d'observar-se dues qüestions rellevants. La primera és que, per normativa de la Conselleria d'Educació, el preu de les taxes acadèmiques del curs 2018/19 ha experimentat una disminució del 15% (en primera matrícula) i del 8% (en posteriors) -respecte al preu del curs 2016/17-, que ascendint a 1.882.052,21 euros encara no ha sigut compensada per la Generalitat per via de transferència corrent. En sentit contrari, dins de l'exercici 2018 sí s'ha reconegut com a dret pressupostari, via transferència corrent efectivament cobrada, la compensació del 7% de reducció (respecte al preu del curs 2016/17) corresponent al curs acadèmic 2017/18, per import de 882.741,37 euros.

La segona qüestió rellevant és que des de 2017 opera un canvi de criteri en l'emissió de rebuts per a aquells estudiants que sol·liciten beca a la Generalitat Valenciana. El tractament per a ells s'ha assimilat al que sempre han tingut els sol·licitants de beca al Ministeri d'Educació, és a dir, que el rebut es llança al cobrament una vegada la convocatòria ha sigut resolta.

L'efecte combinat dels factors descrits explica, en essència, el fet que en 2017 els drets nets reconeguts per taxes acadèmiques ascendiren a 16.368.573,23 euros, mentre que en l'exercici 2018 solament ascendeixen a 15.550.420,70 euros. En la pràctica es produeix un transvasament d'ingressos tradicionalment registrats en el capítol III del pressupost d'ingressos al capítol IV, amb un any de retard fins avui.

També, dins d'aquest capítol s'inclouen els ingressos obtinguts per la Universitat derivats de la prestació de serveis i/o activitats regulades en l'article 83 de la LOU. En l'actualitat, aquests ingressos es configuren com un clar indicador de l'activitat investigadora de la Universitat, a través dels seus departaments i instituts, ja que suposen la transferència a la societat del producte de l'esmentada investigació. Durant l'exercici 2018 han sigut subscrits nombrosos contractes amb empreses a l'empar de l'esmentat article 83 de la LOU, dels quals s'han derivat ingressos pressupostaris per import de 3.259.783,15 euros. Aquesta quantitat correspon a facturació directa a diverses empreses i/o entitats, al marge d'ingressos obtinguts per al desenvolupament de la investigació per altres vies que pressupostàriament són considerats ingressos dels capítols IV i VII, corresponents a transferències corrents i de capital, respectivament.

## 5.2. Devolucions d'ingressos

Al llarg de l'exercici 2018 han sigut efectuades diverses anul·lacions de drets, en els àmbits de les operacions del pressupost corrent i de pressupostos tancats per import de 1.675.680,50 euros i 1.098.082,50 euros respectivament, de les quals han implicat la seua devolució, totes contra pressupost corrent (tot i que 679.821,04 tinguen origen en pressupostos anteriors) per haver-se ingressat prèviament, 1.572.434,25 euros, segons el següent desglossament:

ART.	BENEFICIARI / CONCEPTE	IMPORT
31	QUOTES DE CURSOS I ACTIVITATS ESPORTIVES	92.116,65
34	TAXES ACADÈMIQUES	851.605,18
39	BANC SANTANDER, S.A.	498,55
39	BLUEPLASMA POWER S.L.	20,88
39	CONFERÈNCIA DE RECTORS D'UNIVERSITATS ESPANYOLES	9.297,52
39	E FORCE SPAIN, S.L.	437,23
39	MAPFRE ESPAÑA, SA	7.310,00
39	MICAFÉ D.R.M., S.L.	190,91

39	MICROMAX STUDIO, SL	832,32
39	SOLUTIONS SL, PAYNOPAIN	396,64
39	ALTRES	1.202,73
40	AGENCIA ESPAÑOLA DE COOPERACION INTERNACIONAL	1.378,27
40	MINISTERI D' ECONOMIA I HISENDA	48.597,75
40	MINISTERI D'EDUCACIÓ I CIÈNCIA	195.470,61
40	MINISTERI DE SANITAT CONSUM	41,07
44	AJUNTAMENT DE VILA-REAL	1.301,47
44	AJUNTAMENT DE CASTELLÓ	34.609,94
44	GENERALITAT VALENCIANA	113.884,77
49	COMISSIÓ DE LES COMUNITATS EUROPEES	47.982,90
49	SERVIC. ESPAÑOL PARA LA INTERNAC. DE LA EDUCACIÓ(SEPIE)	159.037,00
52	ACTUALTEC , S.L.	167,34
52	BANC SANTANDER, S.A.	1.563,60
52	BLUEPLASMA POWER S.L.	43,43
52	E FORCE SPAIN, S.L.	232,97
52	INNOVACIÓ DIGITAL CASTELLÓ, S.L.	870,21
52	MICROMAX STUDIO, SL	1.311,58
52	OUTCOMES'10 S.L.U.	413,19
52	SEFICI TECH SOLUTIONS, S.L.	269,54
54	FUNDACIÓ UNIVERSITAT JAUME I - EMPRESA	1.350,00
<b>TOTAL DEVOLUCIÓ D'INGRESSOS DE L'EXERCICI</b>		<b>1.572.434,25</b>

De la quantitat total expressada, 13.767,29 euros estan pendents de devolució a 31 de desembre de 2018 i es reflecteixen en el passiu del balanç com a “creditors pressupostaris”.

### 5.3. Transferències i subvencions rebudes

#### 5.3.1. Transferències i subvencions corrents rebudes

TRANSFERÈNCIES CORRENTS	IMPORT
GENERALITAT VALENCIANA ( SUBVENCIÓ ORDINÀRIA 2018 )	62.368.830,00
<b>TOTAL TRANSFERÈNCIES CORRENTS</b>	<b>62.368.830,00</b>
SUBVENCIONS CORRENTS	IMPORT
GENERALITAT VALENCIANA ( ALTRES SUBVENCIONS )	7.828.859,29
GENERALITAT VALENCIANA ( CONVENI SUBVENCIÓ FINANÇAMENT DESPESES CORRENTS UJI 2018 )	6.026.506,81
GENERALITAT VALENCIANA ( SUBVENCIÓ COST FINANCER PLA D'INVERSIONS )	438.273,08
ACCIONA INMOBILIARIA, S.L.	2.000,00
ADC INFRAESTRUCTURAS Y SISTEMAS, S.L.	400,00
AJUNTAMENT DE SAGUNT	10.800,00
AJUNTAMENT DE SANT MATEU	3.000,00
AJUNTAMENT DE VILA-REAL	83.449,37
AJUNTAMENT DE VINARÒS	12.000,00
AJUNTAMENT D'ONDA	10.500,00
ASSOCIACIÓ D'INVESTIGACIÓ D'INDÚSTRIES CERÀMIQUES (AICE)	100.000,00
ASSOCIACIÓ ESPANYOLA DE COMPTABILITAT I ADMINISTRACIÓ D'EMPRESES	3.000,00
ASSOCIACIÓ ESPANYOLA D'ECONOMIA I FINANCES INTERNACIONALS	1.755,17
AJUNTAMENT DE BENICÀSSIM	2.000,00
AJUNTAMENT DE CASTELLÓ	247.391,70
AJUNTAMENT DE LA VALL D'UIXÓ	6.000,00
AJUNTAMENT DE MORELLA	4.000,00
AJUNTAMENT DE SOGORB	3.000,00
AJUNTAMENT DE VILAFRANCA	3.000,00
AJUNTAMENT VISTABELLA DEL MAESTRAT	900,00
BANC SANTANDER, S.A.	196.460,00
BECSA, S.A.U.	2.000,00
BP OIL ESPAÑA, SAU	35.000,00
CAIXA D'ESTALVIS I PENSIONS DE BARCELONA	1.000,00
COCA-COLA FOUNDATION	189.485,22
COL-LEGI OFICIAL D'ARQUITECTES DE VALÈNCIA	7.000,00
COL-LEGI OFICIAL D'ENGINYERS INDUSTRIALS DE LA	400,00
COMUNITAT V COL-LEGI OFICIAL D'ENGINYERS TÈCNIC INDUSTRIAL I DE GRAU	3.000,00
COL-LEGI OFICIAL DE QUÍMICS DE LA COMUNITAT VALENCIANA	300,00
COMISSIÓ DE LES COMUNITATS EUROPEES	917.189,11
CONSORCI DE MUSEUS DE LA C.V	13.223,14
CONSORCI PER A LA FORMACIÓ DE PERSONES ADULTES	2.000,00
DIPUTACIÓ PROVINCIAL DE CASTELLÓ	268.603,19
ESMALGLASS, S.A.	500,00
FOBESA, FOMENTO DE BENICÀSSIM, SL	12.000,00
FUNDACIÓ CAIXA VINARÒS, C.V.	3.000,00
FUNDACIÓ PORTCASTELLÓ	3.000,00



FUNDACIÓ PRIVADA PREVENT	8.000,00
FUNDACIÓ BALAGUER GONEL HERMANOS	20.000,00
FUNDACIÓ ESPANYOLA PER A la CIÈNCIA I LA TECNOLOGIA - FECYT	27.332,61
FUNDACIÓ MAPFRE	9.600,00
FUNDACIÓ ONCE	7.200,00
FUNDACIÓ PRIVADA BANC SABADELL	15.000,00
FUNDACIÓ UNIVERSIA	1.000,00
GIMECONS CONSTRUCCIONES Y CONTRATAS, S.L.	2.000,00
INNOVACIONES TÉCNICAS APLICADAS A CERÁMICAS AVANZADAS, S.A.U	500,00
INSTITUT DE SALUT CARLOS III	14.520,00
INTERNATIONAL BUSINESS MACHINES, S.A. - IBM	1.500,00
KARLSTAD UNIVERSITY	23.708,00
LEICA MICROSISTEMAS, S.L.U.	500,00
MINISTERI DE CIÈNCIA, INNOVACIÓ I UNIVERSITATS	12.941,00
MINISTERI DE CIÈNCIA I TECNOLOGIA	145.759,60
MINISTERI D'ECONOMIA I HISENDA	3.744.749,51
MINISTERI D'EDUCACIÓ I CIÈNCIA	657.810,37
MINISTERI D'EDUCACIÓ, CULTURA I ESPORTS	14.000,00
MINISTERI DE LA PRESIDÈNCIA	28.420,00
MINISTERI DE SANITAT I CONSUME	45.970,93
MUTUALITAT GENERAL DE L'ADVOCACIA	1.500,00
SERVEF-SERVEI VALENCIÀ D'Ocupació I FORMACIÓ	49.615,40
SERVIC. ESPAÑOL PARA LA INTERNAC. DE LA EDUCACIÓ(SEPIE)	648.693,00
TRINIDAD ALFONSO MOCHOLÍ FUNDACIÓ DE LA COMUNITAT VALENCIAN	1.200,00
UBE CORPORATION EUROPE, S.A.U.	10.300,00
UNIVERSITÄTSKASSE MÜNSTER	10.000,00
VILLARREAL C.F., S.A.D	40.000,00
ALTRES	40.472,23
<b>TOTAL SUBVENCIONS CORRENTS</b>	<b>22.023.288,73</b>

### 5.3.2. Subvencions de capital rebudes

AGENT	IMPORT
GENERALITAT VALENCIANA ( AMORTITZACIÓ DE CAPITAL PRÉSTECs BEI 2018 )	3.632.489,63
GENERALITAT VALENCIANA ( PROGRAMA OPERATIU FEDER 2014-2020 CV )	721.050,00
<b>TOTALS</b>	<b>4.353.539,63</b>

#### 5.4. Compromisos d'ingrés d'exercicis futurs

Els compromisos d'ingressos futurs més importants a 31 de desembre de 2018 són els derivats del Conveni de finançament de despeses corrents i d'inversió subscrit amb la Generalitat en el mes de maig de 2008, modificat en el mes de desembre de 2014, així com els derivats dels Plans d'inversió 1995-2003 conveniats amb la Generalitat, per a finançar pressupostàriament la cancel·lació dels deutes contrets amb el Banc Europeu d'Inversions. Es reproduïx el seu detall a continuació:

(Conveni de maig de 2008 per a finançament de despeses corrents - Generalitat)

ANUALITAT	DESPESES CORRENTS
2019	6.095.258,16
2020	7.109.041,09
2021	8.308.447,06
2022	9.453.190,16
<b>TOTALS</b>	<b>30.965.936,47</b>

(Conveni Plans d'Inversió 1995-2003 - Generalitat)

ANY	SUBVENCIÓ DE CAPITAL PER A L'AMORTITZACIÓ DEL DEUTE			SUBVENCIÓ CORRENT PER AL COST FINANCER DEL DEUTE			TOTAL
	DEUTE BEI	DEUTE OBLIGACIONS	TOTAL SUBVENCIÓ CAPITAL	INTERESSOS BEI	INTERESSOS OBLIGACIONS	TOTAL SUBVENCIÓ INTERESSOS	COMPROMISOS INGRESSOS GENERALITAT
2019	2.559.253,70	0,00	2.559.253,70	288.738,37	0,00	288.738,37	2.847.992,07
2020	1.858.072,93	0,00	1.858.072,93	185.599,66	0,00	185.599,66	2.043.672,59
2021	1.428.778,55	0,00	1.428.778,55	107.352,84	0,00	107.352,84	1.536.131,39
2022	1.000.207,18	0,00	1.000.207,18	44.603,57	0,00	44.603,57	1.044.810,75
<b>TOTALS</b>	<b>6.846.312,36</b>	<b>0,0</b>	<b>6.846.312,36</b>	<b>626.294,44</b>	<b>0,0</b>	<b>626.294,44</b>	<b>7.472.606,80</b>

### 5.5. Aplicació del romanent de tresoreria

El Romanent de Tresoreria Total després dels Comptes Anuals de l'exercici 2017, aprovats pel Consell Social en la seua reunió plenària de data 23 d'abril de 2018, va ascendir a la quantitat de QUARANTA-QUATRE MILIONS VUIT-CENTS VINT-I-TRES MIL DOS-CENTS CATORZE EUROS AMB SEIXANTA-VUIT-CÈNTIMS) segons el següent desglossament:

ROMANENT DE TRESORERIA NO AFECTAT	25.090.097,12
ROMANENT DE TRESORERIA AFECTAT	19.733.117,56
<b>ROMANENT DE TRESORERIA TOTAL A 31 DE DESEMBRE DE 2017</b>	<b>44.823.214,68</b>

Al llarg de l'exercici 2018 ha sigut utilitzat part del romanent de tresoreria assenyalat en el finançament de diversos expedients de modificació pressupostària, bé per a incorporar romanents de crèdit de l'exercici anterior o, si escau, per a suplementar o habilitar partides insuficients o inexistents.

Es detallen els expedients de modificacions pressupostàries tramitats durant l'exercici 2018 finançats amb càrrec al Romanent de Tresoreria:

Tipus de modificació	Romanent de tresoreria no afectat	Romanent de tresoreria afectat	Romanent total incorporat
Ampliacions de crèdit	0,00	445.822,10	445.822,10
Crèdits generats per ingressos	0,00	1.715.154,00	1.715.154,00
Incorporació de romanents	376.660,08	9.850.120,75	10.226.780,83
Baixes per anul·lació	0,00	-144.290,90	-144.290,90
Suplements de crèdit	2.741.317,87	0,00	2.741.317,87
Previsions d'ingressos	0,00	393.742,31	393.742,31
<b>Totals</b>	<b>3.117.977,95</b>	<b>12.260.548,26</b>	<b>15.378.526,21</b>

## **6. DESPESES AMB FINANÇAMENT AFECTAT**

## 6. Despeses amb finançament afectat

El document número 8 de la Comissió de Principis i Normes Comptables Públiques, defineix com a despesa amb finançament afectat (GFA) a tota aquella unitat de despesa pressupostària que –bé per la seua naturalesa o condicions específiques, bé com a conseqüència de convenis entre la universitat i qualssevol altres entitats, -es finance, en tot o en part, mitjançant recursos concrets que en el cas de no realitzar-se la despesa pressupostària no podrien percebre's o, si s'hagueren percebut, haurien de destinar-se a la finançament d'altres unitats de despesa o, si escau, ser objecte de reintegrament als agents que els van aportar. Sorgeix així la necessitat de gestionar uns recursos que trenquen amb la norma general derivada del Principi de Desafectació, segons el qual, tots els ingressos del pressupost financen totes les despeses del pressupost, sense que existisca relació directa entre els uns i els altres. Es detallen a continuació les DESVIACIONS DE FINANÇAMENT DE L'EXERCICI 2018, agrupades per tipus:

TIPUS	DESCRIPCIÓ TIPUS LÍNIA	DRETS	OBLIGACIONS	DESVIACIÓ
SA	BANC SANTANDER, S.A.	4.790,00	0,00	4.790,00
02	INGRESSOS DIVERSOS	365.744,79	187.745,32	177.999,47
04	FEDER I+D COMUNITAT VALENCIANA	721.050,00	711.142,06	9.907,94
05	CONTRATS ART.83 LOU	3.116.362,14	1.423.813,15	1.692.548,99
06	GENERALITAT VALENCIANA	3.010.967,38	1.513.426,44	1.497.540,94
07	CURSOS	483.238,37	265.354,19	217.884,18
08	COMUNITAT ECONÒMICA EUROPEA	1.660.449,72	985.479,70	674.970,02
09	AJUNTAMENTS	118.508,43	93.048,15	25.460,28
10	DIPUTACIO	197.637,69	119.951,48	77.686,21
12	BP OIL	75.000,00	0,00	75.000,00
15	ALTRES	24.000,00	23.834,78	165,22
16	ENDEUTAMENT A LLARG TERMINI	4.095.082,88	4.070.762,71	24.320,17
20	MINISTERI DE CIÈNCIA I TECNOLOGIA	140.024,40	910,57	139.113,83
21	MINISTERI D' EDUCACIÓ, CULTURA I ESPORT	257.795,26	100.146,05	157.649,21
24	MINISTERI D' ECONOMIA I COMPETITIVITAT	2.422.899,75	977.405,52	1.445.494,23
CA	CATEDRA/AULA EMPRESA (ART. 83)	197.508,28	161.982,43	35.525,85
EPP	ESTUDIS PROPIS DE POSTGRAU, DE FORMACIÓ CONTÍNUA I DE FORMACIÓ ESPECÍFICA	1.454.830,86	620.889,51	833.941,35
MC	MINISTERI D' EDUCACIÓ I CIÈNCIA	448.544,17	384.811,76	63.732,41
MIT	MINISTERI D' INDÚSTRIA, TURISME I COMERÇ	29.395,32	0,00	29.395,32
MO	MÀSTERS OFICIALS	1.253,52	846,54	406,98
MS	MINISTERI DE SANITAT I CONSUM	75.468,21	26.586,99	48.881,22
MT	MINISTERI DE TREBALL I ASSUMPTES SOCIALS	256,48	0,00	256,48
<b>DESVIACIONS POSITIVES DE 2018</b>		<b>18.900.807,65</b>	<b>11.668.137,35</b>	<b>7.232.670,30</b>

TIPUS	DESCRIPCIÓ TIPUS LÍNIA	DRETS	OBLIGACIONS	DESVIACIÓ
SA	BANC SANTANDER, S.A.	187.257,21	307.093,49	-119.836,28
02	INGRESSOS DIVERSOS	22.859,50	96.476,42	-73.616,92
05	CONTRATS ART.83 LOU	143.421,01	1.369.812,02	-1.226.391,01
06	GENERALITAT VALENCIANA	364.518,84	1.518.049,40	-1.153.530,56
07	CURSOS	4.508,40	81.860,83	-77.352,43
08	COMUNITAT ECONÒMICA EUROPEA	-490.728,03	1.869.432,63	-2.360.160,66
09	AJUNTAMENTS	6.917,99	164.401,10	-157.483,11
10	DIPUTACIO	-6.065,73	0,00	-6.065,73
12	BP OIL	-4.850,00	63.502,35	-68.352,35
13	AICE	0,00	103.208,89	-103.208,89
15	ALTRES	61.064,63	94.282,81	-33.218,18
16	ENDEUTAMENT A LLARG TERMINI	-11.150,01	0,00	-11.150,01
18	MINISTERI DE FOMENT	-3.420,58	0,00	-3.420,58
20	MINISTERI DE CIÈNCIA I TECNOLOGIA	-54.750,19	0,00	-54.750,19
21	MINISTERI D' EDUCACIÓ, CULTURA I ESPORT	-45,65	0,00	-45,65
23	AECI	-2.037,10	0,00	-2.037,10
24	MINISTERIO DE ECONOMÍA Y COMPETITIVIDAD	1.260.501,58	2.352.394,25	-1.091.892,67
B08	BANCAIXA 2008	-1.985,95	-35,20	-1.950,75
B09	BANCAIXA 2009	-6.258,89	-350,00	-5.908,89
B11	BANCAIXA 2011	-49.270,16	-287,40	-48.982,76
CA	CATEDRA/AULA EMPRESA (ART. 83)	226.225,81	275.091,30	-48.865,49
EPP	ESTUDIS PROPIS DE POSTGRAU, DE FORMACIÓ CONTÍNUA I DE FORMACIÓ ESPECÍFICA	50.571,90	111.917,01	-61.345,11
FRC	FUNDACIÓ RURALCAIXA	-202,72	0,00	-202,72
IUE	INNOVACIÓ UJI-EMPRESA	-600,68	0,00	-600,68
LCAIX	CONVENI LA CAIXA	-8.120,44	0,00	-8.120,44
MC	MINISTERI DE EDUCACIÓ I CIÈNCIA	-220.789,53	209.113,64	-429.903,17
MIG	MINISTERI D' IGUALTAT	-1.635,00	0,00	-1.635,00
MIT	MINISTERI D' INDÚSTRIA, TURISME I COMERÇ	-3.534,83	0,00	-3.534,83
MO	MÀSTERS OFICIALS	7.000,00	7.394,51	-394,51
MS	MINISTERI DE SANITA I CONSUM	-48.326,25	0,00	-48.326,25
MT	MINISTERI DE TREBALL I ASSUMPTES SOCIALS	-3.286,55	0,00	-3.286,55
<b>DESVIACIONS NEGATIVES DE 2018</b>		<b>1.417.788,58</b>	<b>8.623.358,05</b>	<b>-7.205.569,47</b>

Així mateix, en els quadres següents es detallen les posicions acumulades a 31 de desembre de 2018 de les diferents línies de finançament afectat, mostrant agrupades per tipus segons adopten signe negatiu o positiu. Les positives constitueixen, conjuntament, el ROMANENT DE TRESORERIA AFECTAT a 31 de desembre de 2018:

TIPUS	DESCRIPCIÓ TIPUS LÍNIA	ROMANENT TRESORERIA AFECTAT 31/12/2018
SA	BANC SANTANDER, S.A.	397.672,97
02	INGRESSOS DIVERSOS	512.166,16
04	FEDER I+D COMUNITAT VALENCIANA	9.907,94
05	CONTRATS ART.83 LOU	5.744.855,82
06	GENERALITAT VALENCIANA	2.357.029,47
07	CURSOS	898.819,32
08	COMUNITAT ECONÒMICA EUROPEA	2.508.592,17
09	AJUNTAMENTS	37.585,28
10	DIPUTACIO	9.048,52
12	BP OIL	149.899,59
13	AICE	7.340,05
15	ALTRES	153.844,35
18	MINISTERI DE FOMENT	49.928,65
20	MINISTERI DE CIÈNCIA I TECNOLOGIA	1.169.682,23
21	MINISTERI D' EDUCACIÓ, CULTURA I ESPORT	91.979,47
24	MINISTERI D' ECONOMIA I COMPETITIVITAT	3.564.655,81
BE	BANC D'ESPANYA	10.286,57
CA	CÀTEDRA/AULA EMPRESA (ART. 83)	195.025,14
EPP	ESTUDIS PROPIS DE POSTGRAU, DE FORMACIÓ CONTÍNUA I DE FORMACIÓ ESPECÍFICA	1.490.525,34
ER	ERASMUS	16.885,23
FRC	FUNDACIÓ RURALCAIXA	3.781,79
MC	MINISTERI D' EDUCACIÓ I CIÈNCIA	226.006,89
MEX	MINISTERI D' AFERS EXTERIORS	4.359,39
MO	MÀSTERS OFICIALS	25.671,89
MS	MINISTERI DE SANITAT I CONSUM	48.515,16
<b>ROMANENT DE TRESORERIA AFECTAT A 31/12/2018</b>		<b>19.684.065,20</b>

TIPUS	DESCRIPCIÓ TIPUS LÍNIA	POSICIÓ NEGATIVA 31/12/2018
02	INGRESSOS DIVERSOS	-14.991,35
03	FEDER REGNE D' ESPANYA	-2.035.070,19
05	CONTRATS ART.83 LOU	-145.796,81
06	GENERALITAT VALENCIANA	-144.985,43
07	CURSOS	-81,93
08	COMUNITAT ECONÒMICA EUROPEA	-312.128,10
09	AJUNTAMENTS	-146.701,66
15	ALTRES	-558,19
19	MINISTERI PRESIDÈNCIA	-3.258,83
20	MINISTERI DE CIÈNCIA I TECNOLOGIA	-270.564,78
21	MINISTERIO D' EDUCACIÓ, CULTURA I ESPORT	-1.050,42
23	AECI	-98,00
24	MINISTERI D' ECONOMIA I COMPETITIVITAT	-175.245,30
CA	CÀTEDRA/AULA EMPRESA (ART. 83)	-16.267,96
EPP	ESTUDIS PROPIS DE POSTGRAU, DE FORMACIÓ CONTÍNUA I DE FORMACIÓ ESPECÍFICA	-439,49
FCN	FUNDACIÓ CAIXA NAVARRA	-2.762,28
MC	MINISTERI D' EDUCACIÓ I CIÈNCIA	-158.560,50
MEX	MINISTERI D' AFERS EXTERIORS	-1.372,64
<b>DESVIACIONS ACUMULADES NEGATIVES A 31/12/2018</b>		<b>-3.429.933,86</b>

Quan els recursos finalistes que originen una desviació acumulada positiva de finançament deriven en tot o en part d'un ingrés econòmic (grup 7 del pla comptable), obtingut en qualsevol dels exercicis en els quals s'estén l'execució del corresponent projecte de despesa amb finançament afectat, la universitat, de manera uniforme amb exercicis anteriors, realitza proporcionalment un ajust per periodificació en l'àmbit economicopatrimonial de la comptabilitat. Així, a l'inici en cada exercici, registra un càrrec en el compte 485 (Ingressos Anticipats) amb abonament als corresponents comptes del grup 7, per l'import de totes les desviacions acumulades de finançament positives existents a 31 de desembre de l'exercici anterior (en la proporció en què hagen sigut finançades amb ingressos econòmics).

A 31 de desembre de l'exercici en curs, realitzats els càlculs corresponents, es realitza novament l'ajust, per l'import de totes les desviacions acumulades de finançament positives existents a 31 de desembre de l'exercici actual (quan hagen sigut finançades amb ingressos econòmics) mitjançant un càrrec en els corresponents comptes del grup 7 amb abonament al compte 485 (Ingressos Anticipats). El saldo d'aquest ajust ascendeix a 31 de desembre

de 2018 a 19.674.422,80 euros (que resulten de restar 9.642,40 euros al Romanent de tresoreria afectat a 31 de desembre de 2018, per raó de la part d'aquest que correspon a finançament obtingut per endeudament (majoritàriament "bestretes reemborsables" del Ministeri de Ciència i Tecnologia) i no per ingressos econòmics; i, que, al costat de l'ajust derivat per raó de la periodificació taxes acadèmiques (que es detalla en el punt 5 d'aquesta Memòria), realitzat per import de 5.609.563,95 euros i al derivat del traspàs des d'Ingressos a distribuir en diversos exercicis per 124.162,00 euros (30.247,00 euros per l'anualitat 2018 de la Concessió demanial de l'Edifici Tissat i 93.915,00 per l'anualitat 2018 de la Residència d'Estudiants), figura com a Ingressos anticipats en el passiu del balanç, que presenta un import conjunt de 25.408.148,75 euros.

## **7. INFORMACIÓ SOBRE L'IMMOBILITZAT NO FINANCER**



### 7.1. Immobilitzat immaterial

S'arreglen en aquest subgrup aquells elements patrimonials intangibles constituïts per drets susceptibles de valoració econòmica. La determinació d'aquest valor ha sigut realitzada pel preu d'adquisició (o cost de producció, si escau). Imports expressats en euros:

Descripció	31/12/2017	Addicions	Retirades	Traspassos	31/12/2018
Aplicacions informàtiques	6.483.734,10	133.724,86	26.624,10	0,00	6.590.834,86
<b>VALOR DE COST</b>	<b>6.483.734,10</b>	<b>133.724,86</b>	<b>26.624,10</b>	<b>0,00</b>	<b>6.590.834,86</b>

### 7.2. Immobilitzat material

Constitueix aquest subgrup la totalitat dels elements patrimonials tangibles de la universitat que tenen caràcter de permanència i no estan destinats a la venda. La determinació del seu valor és realitzada pel preu d'adquisició (o cost de producció, si escau), al qual s'afeg el cost de les millores o ampliacions que augmenten el seu rendiment, capacitat o vida útil. Així mateix inclou l'import de les despeses inherents a l'adquisició i impostos, quan no han tingut la consideració de deduïbles. Les despeses de conservació i manteniment són considerats despesa de l'exercici en què es realitzen.

La composició d'aquest epígraf del balanç de situació a 31 de desembre de 2018 així com els moviments produïts en el mateix durant l'exercici, són els següents (en euros):

Descripció	31/12/2017	Addicions	Retirades	Traspassos	31/12/2018
Terrenys i béns naturals	18.273.731,14	165.825,66	0,00	0,00	18.439.556,80
Immobilitzat Llei 3/1991 - UJI	974.386,91	0,00	0,00	0,00	974.386,91
Edificis i altres construccions	223.799.552,62	131.951,97	0,00	0,00	223.931.504,59
Maquinària i instal·lacions	56.108.880,57	1.826.213,00	237.778,30	0,00	57.697.315,27
Material de transport	94.680,23	0,00	0,00	0,00	94.680,23
Mobiliari i utilitatge	22.733.613,66	178.907,72	31.119,97	0,00	22.881.401,41
Equips informàtics	38.372.963,26	958.962,86	915.189,50	0,00	38.416.736,62
Fons bibliogràfics i documentals	14.399.691,57	275.931,62	0,00	0,00	14.675.623,19
Obra en curs	0,00	0,00	0,00	0,00	0,00
<b>VALOR DE COST</b>	<b>374.757.499,96</b>	<b>3.537.792,83</b>	<b>1.184.087,77</b>	<b>0,00</b>	<b>377.111.205,02</b>

El saldo del compte de Terrenys i béns naturals arreplega la cessió de 381.944 metres quadrats realitzada el 31 de gener de 1997 per l'Excelentíssim Ajuntament de Castelló de la Plana a favor de la Universitat, sobre els quals s'assenta la major part del campus universitari, que va ser valorada per un import de 6.886.589,01 euros (a raó de 18,03 euros el metre quadrat). Aquesta cessió gratuïta va quedar subjecta a les condicions que es detallen a continuació i que la universitat compleix íntegrament: a) que per la Universitat es duiguera a terme en el termini de 5 anys la construcció del campus universitari, b) que es destinara l'immoble, amb caràcter exclusiu i permanent, a l'activitat universitària, sense ser aplicable el termini màxim establert en l'article 111.2 del Reglament de Béns de les Entitats Locals i c) que en cas d'incompliment de les condicions anteriors, quedaria extingida la cessió gratuïta, i el immoble cedit al costat de les construccions realitzades revertirien automàticament i de ple dret a l'Excelentíssim Ajuntament de Castelló de la Plana, sense abonament de cap indemnització a la Universitat Jaume I de Castelló.

El saldo del compte Edificis i altres construccions inclou el valor, ja registrat en exercicis anteriors, de l'edifici de la Facultat de Ciències Jurídiques i Econòmiques, per 11.062.947,25 euros, que formalment va figurar com a cedit fins a 2007 atès que la seua construcció va ser gestionada directament per la Conselleria d'Educació de la Generalitat Valenciana. Per raó de l'acord adoptat pel Consell de la Generalitat Valenciana el dia 30 de novembre de

2007, en virtut del qual es formalitza la cessió abans descrita, es va traspasar el saldo del compte de Patrimoni rebut en cessió al compte de Patrimoni, informant-se que la universitat compleix amb tots els requisits previstos en l'acord de cessió.

També, el 22 d'abril de 2010 es va inscriure registralment l'expedient de cessió i ús del denominat Edifici d'Hisenda, situat en la Plaça Hort dels Corders de Castelló, entre l'Administració central, l'Ajuntament de Castelló i la Universitat Jaume I. En virtut del mateix se cedeix el ple domini de la finca a l'Ajuntament de Castelló, mentre que per títol de cessió gratuïta serà utilitzat conjunta i indefinidament pel consistori i la Universitat. Mancant altres referents objectius de mercat i sobre la base de l'últim valor cadastral, així com les taules de la Conselleria d'Economia i Hisenda de la Generalitat Valenciana a l'efecte de l'Impost sobre Donacions, la Universitat ha estimat raonable atribuir un valor venal total a la finca de 5.396.873,90 euros, dels quals 2.554.880,01 euros corresponen al sòl i 2.841.993,80 euros al vol. En conseqüència, per raó del 50% d'utilització atribuïble a la Universitat, aquesta ha registrat una entrada en el compte de Terrenys per import d'1.277.440,05 euros i en la de Edificis per 1.420.996,90 euros, amb abonament ambdues al compte Patrimoni rebut en cessió. En el mes de febrer de 2017 es va iniciar el desenvolupament de diferents activitats culturals en aquest edifici. Durant els mesos anteriors a l'engegada de l'edifici l'Ajuntament de Castelló, amb càrrec a una subvenció específica rebuda de la Generalitat Valenciana, ha adquirit diferents instal·lacions, mobiliari i equip, per a ús de la Universitat, no havent-se formalitzat encara l'acta de cessió dels béns.

El dia 27 de gener de 2011, en virtut d'escriptura d'obra derivada de la concessió administrativa a favor de la mercantil TISSAT, es va registrar una entrada com a edificació acabada en l'immobilitzat material del balanç de la universitat, per import d'1.512.350,35 euros, amb abonament al compte Ingressos a distribuir en diversos exercicis. Aquest compte es carregarà amb abonament a comptes d'ingressos econòmics al llarg dels 50 anys del període de la concessió, a raó de 30.247,00 euros anuals. El saldo d'aquest compte a 31 de desembre de 2018, representatiu del valor de rescat de la corresponent concessió administrativa, ascendeix a 1.242.281,93 euros. Per raó del concurs de creditors al que s'ha vist abocada TISSAT, l'activitat que aquesta venia desenvolupant en l'esmentat edifici ha sigut transferida a la mercantil WALHALLA DATA CENTER SERVICES S.L., quedant subrogada aquesta última en tots els drets i obligacions dimanants del contracte de la primera.

Així mateix, dins de l'immobilitzat material també s'arreplega el valor de la RESIDÈNCIA UNIVERSITÀRIA, construïda conforme al previst en el contracte de Concessió d'obra pública OC/01/99. En virtut del mateix, en l'exercici 2002, es va registrar una entrada en el compte d'Edificis i altres construccions per 3.725.832,49 euros, així com una altra en la de Mobiliari i estris per import de 500.342,56 d'euros, registrant-se com a contrapartida d'ambdues un abonament al compte Ingressos a distribuir en diversos exercicis, per import de 4.226.175,05 euros, que va representar el cobrament anticipat del cànon corresponent a 45 anys de la concessió administrativa sobre la residència, constituïda a favor de Necso Entrecanales Cobertes S. A., segons contracte administratiu elevat a escriptura pública el dia 7/2/2000. S'informa que mitjançant escriptura de data 22/7/2005, la companyia Necso Entrecanales Cobertes S. a., segrega la part del seu patrimoni consistent en la branca d'activitat immobiliària, traspasant-la a la societat Acciona Immobiliària S.L. D'aquesta forma, el contracte de referència continua amb l'entitat Acciona Immobiliària S.L., quedant subrogada en tots els drets i obligacions dimanants del mateix. Complert el termini de la concessió, o extingida o resolta la mateixa per qualsevol causa de les establides en la legislació o en el plec els terrenys, obres, instal·lacions i mobiliari objecte de la concessió i els drets sobre les mateixes, revertiran a la Universitat lliures de qualsevol càrrec o gravamen. El traspàs a resultats en cada exercici d'aquests ingressos es realitza de forma lineal durant el període de vigència de la concessió administrativa. L'immobilitzat material afecte s'amortitza de forma lineal en funció de la vida útil dels elements. El contracte de concessió administrativa estableix el valor de rescat de la concessió en cas que la mateixa expire per qualsevol causa abans del termini convingut. A 31 de desembre de 2018 aquest valor de rescat, de conformitat amb el quadre d'amortització contemplat en el corresponent contracte, ascendeix a 3.431.517,78 euros.

Es detallen a continuació els imports de les AMORTITZACIONS ACUMULADES per a cadascun dels comptes que componen l'immobilitzat no financer a 31 de desembre de 2018. El càlcul de les dotacions ha sigut realitzat pel mètode lineal, aplicant el coeficient que es detalla al valor amortitzable dels mateixos. Aquest valor ha sigut determinat deduint del valor històric, o de cost, un valor residual estimat, per a tots els elements, en l'1% del seu valor d'origen. Imports expressats en euros:

Descripció compte	Tipus	Amortització acumulada 31/12/2017	Retirades 2018	Dotació amortització 2018	Amortització acumulada 31/12/2018
<b>A) IMMOBILITZAT INMATERIAL</b>		<b>5.925.895,50</b>	<b>26.350,53</b>	<b>216.606,26</b>	<b>6.116.151,23</b>
Aplicacions informàtiques	25	5.925.895,50	26.350,53	216.606,26	6.116.151,23
<b>B) IMMOBILITZAT MATERIAL</b>		<b>175.997.484,29</b>	<b>1.172.174,63</b>	<b>7.951.220,55</b>	<b>182.776.530,21</b>
Terrenys i béns naturals	0	0,00	0,00	0,00	0,00
Immobilitzat Llei 3/1991 - UJI	varis	964.643,04	0,00	0,00	964.643,04
Edificis i altres construccions	2	55.474.039,71	0,00	4.432.748,73	59.906.788,44
Maquinària i instal·lacions	15	51.007.494,19	235.398,32	1.391.309,18	52.163.405,05
Material de transport	15	91.994,76	0,00	1.738,67	93.733,43
Mobiliari i utilitatge	10	19.545.424,22	30.751,81	730.571,78	20.245.244,19
Equips informàtics	25	35.867.888,87	906.024,50	1.011.352,09	35.973.216,46
Fons bibliogràfics i documentals	15	13.045.999,50	0,00	383.500,10	13.429.499,60
Obra en curs	0	0,00	0,00	0,00	0,00
<b>IMMOBILITZAT NO FINANCER (A+B)</b>		<b>181.923.379,79</b>	<b>1.198.525,16</b>	<b>8.167.826,81</b>	<b>188.892.681,44</b>

## **8. INFORMACIÓ SOBRE LES INVERSIONS FINANCERES**

### **8.1. Inversions financeres temporals**

La Universitat, tot i que en l'actual context financer la rendibilitat s'aproxima a zero, materialitza en inversions financeres de termini curt i seguretat absoluta els excessos de liquiditat que es produeixen en el desenvolupament de la seua gestió financer. El saldo a 1 de gener de 2018 de tots els comptes de tresoreria de la Universitat ascendia 4.638.386,08 euros, havent obtingut al llarg de l'exercici ingressos financers que han aportat al pressupost 3.884,19 euros. El saldo a 31 de desembre de 2018 de tots els comptes que la Universitat manté en diferents entitats financeres ascendeix a 16.041.811,98 euros.

### **8.2. Inversions financeres permanents**

Sota la rúbrica d'Inversions Financeres Permanents del Balanç, "Generalitat Valenciana - Pla d'Inversions I/p", s'arreglega l'import degut per la Generalitat Valenciana com conseqüència dels contractes de finançament d'inversions signats el 18 de juliol de 1997 i 16 de febrer de 1999. En virtut d'aquests, la Generalitat Valenciana assumeix el compromís irrevocable de transferir a aquesta universitat, amb l'antelació suficient, els fons necessaris per a atendre tots els venciments d'interès i de principal de les operacions d'endeutament (concretament amb el Banc Europeu d'Inversions, atés que les Obligacions emeses en 1997 van ser amortitzades en 2017) instrumentades formalment per la Universitat per a atendre les obligacions econòmiques derivades de l'execució dels Planes d'Inversions dels períodes 1995-2001 i 1999-2003. Els contractes als que es fa referència inclouen l'assegurament dels esmentats crèdits amb importants entitats asseguradores. Respecte a aquestes garanties s'informa que el dia 28 de juliol de 2011, a instàncies del BEI i a través de la Generalitat, i previs acords del Consell de Govern i del Consell Social, de dates 28 de juliol i 18 de juliol, respectivament, es va signar una novació les substancial del Contracte de Finançament subscrit el 17 de juliol de 2000, que, en síntesi, contempla la possibilitat que aquesta entitat financer pugui sol·licitar a la Universitat la constitució de fiança o aval addicional en el cas que el rating de la Generalitat publicat per Standard & Poor's fóra igual o inferior a A(-), o igual o inferior a A3 en el publicat per Moody's Investors Services. Així mateix, respecte a aquest deute amb el Banc Europeu d'Inversions (detallada en el punt 9.2 de la present Memòria), s'informa que en el mes d'octubre de 2012 aquesta entitat va comunicar a la Universitat i a la Generalitat que les últimes qualificacions creditícies (ratings) de la Comunitat Autònoma Valenciana atorgades per les agències Moody's i Fitch Ratings, havien quedat per sota del nivell establert en el corresponent Contracte de Finançament, i que aquesta situació origina el dret o facultat que el BEI pugui exigir l'aportació d'un aval d'alguna entitat financer amb una qualificació creditícia igual a la prevista en el citat contracte o, fins i tot en el seu defecte, sol·licitar el reemborsament anticipat dels préstecs; manifestant en la comunicació al·ludida (de la qual es va recaptar conformitat i justificant de recepció a aquesta universitat i a la Generalitat) que el fet de no exercir tals drets o facultats no implica en cap cas la renúncia als mateixos.

El saldo d'aquesta partida a 31 de desembre de 2018 és de 4.287.05,87 euros, una vegada descomptats 2.559.253,72 euros per a representar en el curt termini els venciments dels préstecs del BEI que es produeixen en 2019, i que estan reflectits en l'epígraf 1 del punt III Inversions financeres temporals de l'Actiu circulant, que seran íntegrament subvencionats per la Generalitat Valenciana.

Sota la mateixa rúbrica Inversions Financeres Permanents del Balanç, "Generalitat Valenciana (conveni de finançament 26/5/2008)", que s'explica en l'apartat 1.3. de la Memòria, es mantenen registrats a 31 de desembre 14.749.914,57 euros, una vegada traspasada a curt termini la fracció que venç en 2019 per import de 6.095.258,16 euros.

En el mateix epígraf, en virtut dels convenis signats amb BANC SANTANDER CENTRAL HISPÀ S.A., s'inclou la participació de la Universitat en la societat PORTAL UNIVERSIA S.A., per import de 24.908,45 euros, de conformitat amb el valor nominal actual de les accions a 31 de desembre de 2009. Així mateix, es manté una provisió per import de 16.002,97 euros, per a cobrir la disminució de fons propis esdevinguda.

S'informa que amb motiu de la dissolució de la mercantil PARC TECNOLÒGIC EMPRESARIAL DE LA UNIVERSITAT JAUME I S.L., en 2016 i posterior liquidació en 2017 de la mateixa, les seues activitats, amb la finalitat d'optimitzar els recursos i capacitats de la Universitat i de les seues entitats dependents, van ser integrades en la FUNDACIÓ GENERAL DE LA UNIVERSITAT JAUME I DE CASTELLÓ.

Finalment, figuren en l'epígraf d'inversions financeres les següents participacions: UVICROM INVEST S.L. (amb una aportació per part de la UJI de 4.200,00 euros), MEDICIONES Y CORROSIÓN S.L. (amb una aportació de

2.000,00 euros), EXPERIMENTIA CONSULTING S.L. (amb una aportació d'1.250,00 euros), APLICACIONES ENERGÉTICAS DE CERÁMICAS AVANZADAS S.L. (amb una aportació de 800,00 euros) i XOP FÍSICA S.L. (amb una aportació de 61,00 euros), EXPANDER TECH (amb una aportació de 400,00 euros), COGNITIVE ROBOTS, en concurs d'acreditadors (amb una aportació de 70.000,00 euros), ENERGY APPS S.L. (amb una aportació de 753,00 euros) i UBIK GEOESPATIAL SOLUTIONS S.L. (amb una aportació de 150,00 euros). En l'exercici 2016 també es va adquirir una participació minoritària de l'empresa de base tecnològica SOLARPIGMENT S.L., per import de 4.000,00 euros. En aquest context, durant l'exercici 1997 es va realitzar l'adquisició de 250,00 euros en títols de la mercantil MAKESENSE. Per raó de la pèrdua potencial de valor en la resta d'empreses mencionades –en particular per Cognitive Robots S.L. (en causa legal de dissolució)- figura una provisió genèrica per depreciació de participacions financeres de 92.769,48 euros. El resum de participacions financeres –temporals i permanents- que manté la Universitat a 31 de desembre de 2018 és el següent, en euros:

Nom	Valor	Import	Provisió	Valor net
	participac.	balanç		participac.
Portal Universia S.A.	24.908,45	24.908,45	-16.002,97	8.905,48
Makesense	250,00	250,00	0,00	250,00
Uvicrom invest S.L.	4.200,00	4.200,00	0,00	4.200,00
Mediciones y corrosión S.L.	2.000,00	2.000,00	0,00	2.000,00
Experimentia Consulting S.L.	1.250,00	1.250,00	0,00	1.250,00
Aplicaciones energéticas de cerámicas avanzadas S.L.	800,00	800,00	0,00	800,00
Xop Física S.L.	61,00	61,00	0,00	61,00
Expander Tech S.L.	400,00	400,00	0,00	400,00
Cognitive Robots S.L.	70.000,00	70.000,00	0,00	70.000,00
Energy Apps S.L.	753,00	753,00	0,00	753,00
Ubik Geoespatial Solutions S.L.	150,00	150,00	0,00	150,00
Solarpigment S.L.	4.000,00	4.000,00	0,00	4.000,00
Provisión genérica depreciación participaciones finan.	0,00	0,00	-92.769,48	-92.769,48
<b>Crédits i participacions financeres</b>	<b>108.772,45</b>	<b>108.772,45</b>	<b>-108.772,45</b>	<b>0,00</b>

La Universitat Jaume I de Castelló, per raó de diferents aportacions realitzades, també està present en el patronat de diferents fundacions, considerant que no han de lluir com una participació financera en el seu actiu financer per entendre que aquestes entitats, una vegada creades i inscrites en el corresponent protectorat, constitueixen patrimonis jurídicament independents. Així mateix, conforme a la seua normativa reguladora, el patrimoni resultant de la seua potencial dissolució hauria de ser destinat a altres entitats amb finalitats similars o, si escau, al que acorde el Protectorat. Les fundacions en les quals està present la Universitat Jaume I de Castelló amb una influència significativa a data de formulació dels presents comptes anuals són:

- FUNDACIÓ GENERAL DE LA UJI, FUNDACIÓ DE LA COMUNITAT VALENCIANA
- FUNDACIÓ ISONOMÍA
- FUNDACIÓ GERMÀ COLÓN DOMÈNECH, FUNDACIÓ DE LA COMUNITAT VALENCIANA
- FUNDACIÓ UNIVERSITAT JAUME I – EMPRESA (FUE)

Les empreses i/o entitats que aquesta universitat considera 'dependents', bé per raó de la seua participació en el capital o fons social bé per la seua capacitat de influència en la gestió, són les següents:

- FUNDACIÓ GENERAL DE LA UJI, FUNDACIÓ DE LA COMUNITAT VALENCIANA - (mitjà propi)
- FUNDACIÓ ISONOMÍA - (mitjà propi)
- FUNDACIÓ GERMÀ COLÓN DOMÈNECH, FUNDACIÓ DE LA COMUNITAT VALENCIANA
- FUNDACIÓ UNIVERSITAT JAUME I – EMPRESA (FUE) - (mitjà propi)

## 9. INFORMACIÓ SOBRE L'ENDEUTAMENT

## 9.1. Passius financers a curt termini

En 2018 la Generalitat Valenciana ha complert amb el seu compromís de subvencionar l'amortització corresponent al venciment dels préstecs del BANC EUROPEU D'INVERSIONS, per import de 3.632.489,58 euros, que obeeix als venciments en 2018 d'amortització. Així mateix, els venciments d'aquests préstecs previstos per a 2019, que ascendeixen a 2.559.253,72 euros figuren a curt termini tant en el passiu com en l'actiu una vegada traspassats des del llarg termini, com a conseqüència del compromís de la Generalitat de finançar els plans d'inversions del període 1995-2003. També figuren a curt termini en el passiu del balanç 314.981,53 euros, que corresponen a venciments de capital en 2019 de préstecs concertats per al finançament d'infraestructures i accions relacionades amb la investigació o la transferència tecnològica, com Acteparq, Innplanta, Feder, etc.

## 9.2. Passius financers a llarg termini

Una vegada cancel·lat en 2017 l'emprestit emès en 1997 per import de 25.843.520,49 euros, en el passiu financer a llarg termini solament romanen els préstecs amb el BEI contractats per a l'execució dels Plans d'inversió 1995-2003, alhora que, en virtut dels compromisos adquirits per la Generalitat, figuren pel mateix import en l'actiu financer del balanç, el detall del qual es mostra en el quadre següent.

Data de desemborsament	Pendent a		Venciment	Carència d'amortització	Tipus interès vigent	Tipus resta període
	llarg termini					
17-nov-99	0,00		Junio/2019	6 años	3,55 %	Euribor + 0,15
4-ago-00	429.294,36		Junio/2020	6 años	3,61 %	Euribor + 0,15
28-feb-02	857.142,84		Junio/2021	6 años	4,71 %	Euribor + 0,15
13-ago-02	1.714.285,73		Junio/2022	6 años	4,65 %	Euribor + 0,15
11-dic-02	1.286.335,72		Junio/2022	6 años	3,92 %	Euribor + 0,15
<b>TOTALS</b>	<b>4.287.058,65</b>					

La resta de l'endeutament, per un import total de 2.086.842,25 euros, es correspon amb préstecs i/o bestretes concertades per al finançament d'infraestructures i accions relacionades amb la investigació o la transferència tecnològica, com Acteparq, Innplanta, Feder, etc. Es presenta un quadre resum del deute financer de la Universitat a principi i fi de l'exercici 2018, així com de les variacions produïdes en el mateix:

QUADRE RESUM DEL DEUTE FINANCER DE LA UNIVERSITAT JAUME I DE CASTELLÓ  
- 31 de desembre de 2018 -  
(en euros)

Entitat creditora		Classe	Saldo deute total a 31/12/2017	Disposició neta 2018	Amortització neta 2018	Saldo deute total a 31/12/2018	Deute a curt 31/12/2018	Deute a llarg 31/12/2018	Tipus d'interès
Deute conveniat amb la Generalitat	Banc Europeu d'Inversions (Remesa 30-sep-98)	Préstec	1.073.235,86	0,00	1.073.235,86	0,00	0,00	0,00	0,000
	Banc Europeu d'Inversions (Remesa 17-nov-99)	Préstec	1.402.361,58	0,00	701.180,79	701.180,79	701.180,79	0,00	3,550
	Banc Europeu d'Inversions (Remesa 04-ago-00)	Préstec	1.287.883,08	0,00	429.294,36	858.588,72	429.294,36	429.294,36	3,610
	Banc Europeu d'Inversions (Remesa 28-feb-02)	Préstec	1.714.285,70	0,00	428.571,43	1.285.714,27	428.571,43	857.142,84	4,234
	Banc Europeu d'Inversions (Remesa 13-ago-02)	Préstec	2.857.142,87	0,00	571.428,57	2.285.714,30	571.428,57	1.714.285,73	4,440
	Banc Europeu d'Inversions (Remesa 11-dic-02)	Préstec	2.143.892,87	0,00	428.778,58	1.715.114,29	428.778,57	1.286.335,72	4,480
Deute a retornar esforç oroni	MICINN: préstec Feder Acteparq	Préstec	1.782.001,27	0,00	171.926,75	1.610.074,52	171.926,75	1.438.147,77	0,000
	MICINN: bestreta Feder varis	Bestreta	16.921,54	0,00	8.460,77	8.460,77	8.460,77	0,00	0,000
	INNPLANTA 2010: Centre inter. coneixement	Bestreta	12.172,04	0,00	0,00	12.172,04	0,00	12.172,04	0,000
	INNPLANTA 2010: Centre inter. coneixement	Préstec	102.193,11	0,00	11.736,37	90.456,74	11.736,37	78.720,37	1,170
	Infraestructura FEDER 2013	Préstec	424.811,94	0,00	118.575,01	306.236,93	122.857,64	183.379,29	*
	<b>TOTALS A 31 DE DESEMBRE DE 2018</b>			<b>12.816.901,86</b>	<b>0,00</b>	<b>3.943.188,49</b>	<b>8.873.713,37</b>	<b>2.874.235,25</b>	<b>5.999.478,12</b>

L'import de les obligacions reconegudes durant 2018 en el capítol III del pressupost de despeses (segons classificació econòmica completa), ascendeix a 561.965,04 euros, mentre que l'import de les Despeses financeres reportades en aquest exercici, arrellegats en el Compte del Resultat economicopatrimonial ascendeix a 430.096,68 euros la qual cosa llança un ajust positiu, via menor despesa computable en termes SEC2010 de 131.868,36 euros.



## 10. SITUACIÓ FISCAL

## **10. Situació fiscal**

La universitat té oberts a inspecció els últims quatre exercicis per a tots els impostos que li són aplicables.

Respecte a la gestió de l'Impost sobre el valor afegit, quant a la deduïbilitat de les quotes suportades, la universitat identifica dos sectors diferenciats d'activitat: un, constituït bàsicament sobre l'activitat d'ensenyament superior, que està exempt i que, per tant, no origina el dret de deducció; i un altre, sobre l'activitat d'investigació, que està subjecte i origina el dret a deduir la totalitat de les quotes suportades. Respecte a les quotes suportades per aquest impost en el sector comú (despeses centralitzades tals com la neteja, seguretat, electricitat, telèfon, etc.) es consideren deduïbles en la proporció que representen els ingressos del sector comú (investigació) sobre el total dels obtinguts per la universitat.

Si bé la universitat estima poc significatiu el possible efecte econòmic derivat d'una revisió fiscal per part de l'administració competent, s'informa que amb motiu d'una actuació realitzada en 2018 per l'Oficina de Gestió de la Unitat de Grans Empreses de València de l'Administració Estatal d'Administració Tributària (AEAT), en relació a l'Impost sobre el Valor Afegit corresponent a l'exercici 2017, la devolució sol·licitada per aquest impost i període en el seu moment, per import de 222.579,63 euros, ha sigut minorada en 207.354,18 euros, sense imposició de cap sanció, i cobrada per la diferència, una vegada aplicats els interessos a favor i en contra de la universitat, a través de la liquidació corresponent.

Bàsicament, l'argument de l' AEAT per a la seua procedir en la liquidació referenciada es fonamenta en traslladar al denominat "sector comú" (amb solament un 13% de deduïbilitat de les quotes d'IVA suportat), bona part de les quotes suportades en diferents projectes d'investigació en els quals la universitat considera que aquestes han de deduir-se el 100%.

Per l'exposat, el passat 7 de febrer de 2019, la universitat, disconforme amb la liquidació practicada per l'AEAT, va presentar al·legacions davant el Tribunal Econòmic Administratiu Regional (TEAR) de la Comunitat Valenciana, que, òbviament, està pendent de resolució en el moment de formular i tramitar l'aprovació dels presents comptes anuals.

Tot i que el TEAR no acceptara total o parcialment les al·legacions presentades, la universitat considera de manera rotunda que, tant en 2017, com en exercicis anteriors -alguns d'ells revisat satisfactòriament per la AEAT pel que al fonament de la rectificació de la liquidació de 2017 es refereix- ha realitzat una interpretació raonable de la norma d'aplicació. Per açò, si no prosperara l'esmentada reclamació davant el TEAR, la universitat interposaria la pertinent demanda davant el Tribunal Superior de Justícia de la Comunitat Valenciana.

En tot cas, seguint el principi de prudència comptable i pressupostària la universitat ha dotat en les presents comptes anuals de 2018 la corresponent provisió pel 100% de l'import de les quotes d'IVA suportat qüestionades, que ascendeix a 207.354,18 euros, per tal de cobrir econòmicament l'eventual resolució adversa del contenciós.

Quant als deutes que amb entitats públiques figuren en balanç a 31 de desembre de 2018, pels conceptes de retencions a compte de l'IRPF i cotitzacions socials, s'assenyala que corresponen, ambdues, al mes de desembre de l'exercici 2018, havent sigut cancel·lades durant el mes de gener de 2019, als seus respectius venciments ordinaris.

## 11. PRESSUPOST DE L'EXERCICI 2019

### 11.1 Tramitació del pressupost de l'exercici 2019

El Consell Social, en la seua sessió plenària celebrada el dia 18 de desembre de 2018, va acordar l'aprovació del pressupost d'aquesta Universitat per a l'exercici 2019, així com les seues bases d'execució i gestió, en compliment de l'article 154 dels seus Estatuts i de l'article 14.2 de la LOU. Es presenta un quadre resum, per capítols i tipus d'operacions, comparatiu amb l'any 2018.

(en euros)

CAP.	INGRESSOS	Exercici 2019	Exercici 2018
III	Taxes i altres ingressos	18.094.992,00	18.044.047,87
IV	Transferències corrents	81.767.603,91	76.293.462,13
V	Ingressos patrimonials	624.314,09	550.000,00
	<b>1) TOTAL OPERACIONS CORRENTS</b>	<b>100.486.910,00</b>	<b>94.887.510,00</b>
VII	Transferències de capital	3.463.090,00	3.632.490,00
	<b>2) TOTAL OPERACIONS DE CAPITAL</b>	<b>3.463.090,00</b>	<b>3.632.490,00</b>
IX	Passius financers	0,00	0,00
	<b>3) TOTAL OPERACIONS FINANCERES</b>	<b>0,00</b>	<b>0,00</b>
<b>TOTAL INGRESSOS DEL PRESSUPOST ( 1 + 2 + 3 )</b>		<b>103.950.000,00</b>	<b>98.520.000,00</b>

CAP.	DESPESES	Exercici 2019	Exercici 2018
I	Despeses de personal	66.667.053,58	61.592.815,80
II	Despeses en béns corrents i serveis	18.319.738,24	17.420.436,82
III	Despeses financeres	524.252,12	673.113,22
IV	Transferències corrents	891.253,93	1.073.166,34
	<b>4) TOTAL OPERACIONS CORRENTS</b>	<b>86.402.297,87</b>	<b>80.759.532,18</b>
VI	Inversions reals	14.672.466,88	13.873.370,21
VII	Transferències de capital	0,00	1.850,00
	<b>5) TOTAL OPERACIONS DE CAPITAL</b>	<b>14.672.466,88</b>	<b>13.875.220,21</b>
VIII	Actius financers	1.000,00	1.500,00
IX	Passius financers	2.874.235,25	3.883.747,61
	<b>6) TOTAL OPERACIONS FINANCERES</b>	<b>2.875.235,25</b>	<b>3.885.247,61</b>
<b>TOTAL DESPESES DEL PRESSUPOST ( 4 + 5 + 6 )</b>		<b>103.950.000,00</b>	<b>98.520.000,00</b>

### 11.2 Pla economicofinancer del Pressupost inicial de 2019

Paral·lelament en el temps a la tramitació i aprovació del pressupost de l'exercici 2019 de la Universitat ja es va contemplar en el mateix la possibilitat –comentada en la Comissió de responsables econòmics de Generalitat i de les universitats públiques valencianes– que la Generalitat, per raó de la seua delicada situació pressupostària, avançara a l'exercici 2018 l'acte de reconeixement parcial o total de l'obligació pressupostària prevista com a

anualitat de 2019, la quantia de la qual ascendeix a 6.095.258,16 euros, del Conveni de maig de 2008, segons última modificació realitzada amb efectes jurídics, econòmics i comptables de 31 de desembre de 2014.

Al llarg del mes de gener de 2019, amb el pressupost ja aprovat, es va tenir coneixement que la Generalitat va reconèixer pressupostàriament com a obligació de pagament en 2018 –que no el pagament- la totalitat de la fracció prevista per a 2019, per import de 6.095.258,16 euros. Lògicament, de conformitat amb el marc pressupostari temporal derivat de la vigent redacció del conveni anteriorment citat, aquests recursos figuren inclosos en les previsions inicials d'ingressos del pressupost de l'exercici 2019 de la Universitat, donant lloc, de conformitat amb la Llei d'Estabilitat Pressupostària, a l'elaboració formal d'un Pla Econmicofinancer a aprovar pels òrgans de govern de la Universitat (que es tramita en expedient separat), així com dels òrgans de tutela financera de la Generalitat, i actuacions que es detallen a continuació:

## **PLA ECONOMICOFINANCER DE LA UNIVERSITAT JAUME I DE CASTELLÓ**

– EXERCICI 2019 –

*(Article 21 de la Llei orgànica 2/2012, de 27 d'abril, d'estabilitat pressupostària i sostenibilitat financera)*

### **ANTECEDENTS NORMATIUS**

- ***Llei orgànica 6/2001, de 21 de desembre, d'universitats***

Article 81.2 (Programació i pressupost): El pressupost serà públic, únic i equilibrat, i comprendrà la totalitat dels seus ingressos i despeses. Per a garantir un millor compliment de la Llei orgànica d'estabilitat pressupostària i sostenibilitat financera, les universitats hauran de complir amb les obligacions següents:

- a) Aprovaran un límit màxim de despesa de caràcter anual que no podrà depassar-se.
- b) Els pressupostos i les seues liquidacions faran una referència expressa al compliment de l'equilibri i sostenibilitat financers.

- ***Llei orgànica 2/2012, de 27 d'abril, d'estabilitat pressupostària i sostenibilitat financera***

Article 3 (Principi d'estabilitat pressupostària): 1. L'elaboració, aprovació i execució dels Pressupostos i altres actuacions que afecten a les despeses o ingressos dels diferents subjectes compresos en l'àmbit d'aplicació d'aquesta Llei es realitzarà en un marc d'estabilitat pressupostària, coherent amb la normativa europea.

2. S'entendrà per estabilitat pressupostària de les Administracions Públiques la situació d'equilibri o superàvit estructural.

... / ...

Article 21 (Pla economicofinancer): 1. En cas d'incompliment de l'objectiu d'estabilitat pressupostària, de l'objectiu de deute públic o de la regla de despesa, l'Administració incomplidora formularà un pla economicofinancer que permeti l'any en curs i el següent el compliment dels objectius o de la regla de despesa, amb el contingut i abast previstos en aquest article.

2. El pla economicofinancer contindrà com a mínim la següent informació:

- a) Les causes de l'incompliment de l'objectiu establert o, si escau, de l'incompliment de la regla de despesa.
- b) Les previsions tendencials d'ingressos i despeses, sota el supòsit que no es produeixen canvis en les polítiques fiscals i de despeses.

- c) La descripció, quantificació i el calendari d'aplicació de les mesures incloses en el pla, assenyalant les partides pressupostàries o registres extrapressupostaris en els quals es comptabilitzaran.
- d) Les previsions de les variables econòmiques i pressupostàries de les quals parteix el pla, així com els supòsits sobre els quals es basen aquestes previsions, d'acord amb el que es contempla en l'informe a què es fa referència en l'apartat 5 de l'article 15.
- i) Una anàlisi de sensibilitat considerant escenaris econòmics alternatius.

... / ...

## ANTECEDENTS DE FET

Els passats 28 de novembre i 18 de desembre el Consell de Govern de la Universitat Jaume I de Castelló i el seu Consell Social en Ple, van dictaminar favorablement i van aprovar, respectivament, el **PRESSUPOST DE LA UNIVERSITAT JAUME I DE CASTELLÓ** per a l'exercici 2019. En el DOGV número 8.454, de data 31 de desembre de 2018, es publica la Resolució rectoral per la qual es fa públic aquest document.

En el Pressupost de l'UJI per a 2019, en l'apartat denominat LÍMIT DE DESPESA, ESTABILITAT PRESSUPOSTÀRIA I SOSTENIBILITAT FINANCERA, s'informa del compliment del principi d'estabilitat pressupostària de la Universitat Jaume I de Castelló per a 2019 (consolidat), segons el següent detall:

<i>Denominació de l'entitat</i>	<i>Ingressos</i>	<i>Despeses</i>	<i>Capacitat (+) / Necessitat de Finançament (-)</i>
	<i>Ajustats Sec (A)</i>	<i>Ajustats Sec (B)</i>	
Universitat Jaume I de Castelló	103.950.000,00	101.074.764,75	2.875.235,25
Fundació General de la Universitat Jaume I	799.415,02	799.415,02	0,00
Fundació Isonomia	169.099,61	169.099,61	0,00
Fundació Germà Colón Domènech	10.000,00	10.000,00	0,00
Fundació Universitat Jaume I Empresa	3.400.000,00	3.400.000,00	0,00
Eliminació de transferències internes	-710.615,02	-710.615,02	0,00
<b>Capacitat de finançament consolidat 2019 UJI i EEDD</b>	<b>107.617.899,61</b>	<b>104.742.664,36</b>	<b>2.875.235,25</b>

Així mateix, en el mateix document, es va informar mitjançant un subapartat denominat OBSERVACIONS AL COMPLIMENT DEL PRINCIPÍ D'ESTABILITAT PRESSUPOSTÀRIA 2019, que la Generalitat, per dificultats en la seua programació pressupostària per a 2019, podria avançar a les universitats amb efectes comptables de l'exercici 2018 l'acte de reconeixement de l'obligació pressupostària -que no el pagament- de la totalitat o part de la fracció 2019 del Conveni de maig de 2008, que ascendeix a 6.095.258,16 euros. Açò, paral·lelament en el temps, en ple procés de tramitació d'aquest pressupost.

L'esmentada fracció, lògicament, estava contemplada dins de les PREVISIONS INICIALS D'INGRESSOS en el pressupost de l'UJI per a 2019, ja aprovat. Sobre aquest tema, cal dir que, sense aqueixes previsions d'ingrés, no hauria sigut possible la formulació d'un pressupost complet i equilibrat.

El passat 11 de gener de 2019, mitjançant consulta via web a la pàgina de la Tresoreria de la Conselleria d'Hisenda i Model Econòmic de la Generalitat, s'observa que la Generalitat, en data **28 de desembre de 2018**, té registrades dues anotacions comptables, en la fase pressupostària "Comptabilitzada l'obligació reconeguda", del següent tenor:

- UJI.1ª FRACCIÓ REAJUST ANUALITAT-2018. CONVENI DESPESA CORRENT: 3.000.000,00 euros
- UJI.2ª FRACCIÓ REAJUST ANUALITAT-2018. CONVENI DESPESA CORRENT: 3.095.258,16 euros

Com a conseqüència del fet comptable descrit anteriorment, si acudim al Document 4 de la Comissió de Principis i Normes Comptables Públiques, dependent de la Intervenció General de l'Administració de l'Estat, dedicat a TRANSFERÈNCIES I SUBVENCIONS, observem que en el punt 2.2. **Reconeixement de transferències i subvencions**, s'indica:

ENS BENEFICIARI:

29. Les transferències i subvencions corrents suposen un increment del patrimoni net de l'ens beneficiari, associat a l'increment d'un actiu, que es materialitza en un increment de tresoreria o d'un altre element patrimonial si el lliurament és en espècie.

30. El reconeixement del dret **ha de** realitzar-se quan es produïska l'increment d'actiu.

*(Per si no fora prou, per a aclarir aquest extrem conceptual, ha de ressaltar-se que en la redacció del nou Pla General de Comptabilitat Pública, aprovat per Ordre EHA/1037/2010, de 13 d'abril, en el seu apartat **Marc conceptual de la comptabilitat pública**, punt 5è (Criteris de registre o reconeixement comptable dels elements dels comptes anuals), diu textualment "El reconeixement de l'ingrés pressupostari derivat de transferències o subvencions rebudes ha de realitzar-se quan es produïska l'increment de l'actiu en el qual es materialitzen (tresoreria). No obstant, l'ens beneficiari de les mateixes podrà reconèixer l'ingrés pressupostari amb anterioritat, si coneix de forma certa que l'ens concedent ha dictat l'acte de reconeixement de la seua correlativa obligació.")*

No obstant açò, l'ens beneficiari **pot** reconèixer el dret amb anterioritat si coneix de forma certa que l'ens concedent ha dictat l'acte de reconeixement de la seua correlativa obligació segons el que s'ha establert en el paràgraf 23 del present document.

De tot el que s'ha exposat es dedueix que el RECONeixEMENT DEL DRET PRESSUPOSTARI a favor de la Universitat esdevindria **imperatiu** en 2018 si la Universitat haguera cobrat en aquest exercici part o tota la fracció del Conveni de maig de 2008, mentre que tindria caràcter **potestatiu** si, fins i tot coneixent que la Generalitat Valenciana ha reconegut l'obligació, aquesta no és cobrada en 2018.

Lògicament, si el cobrament de la transferència i imperatiu reconeixement del dret pressupostari per part de la Universitat s'haguera produït en 2018 poc es podria opinar, perquè en la liquidació del pressupost d'aquest exercici sorgiria un factor de major resultat pressupostari i de major romanent de tresoreria no afectat. No obstant açò, **mancaria de tota lògica tramitar un Projecte de pressupost per a 2019 que incloguera entre les seues previsions inicials d'ingressos partides ja reconegudes com a drets pressupostaris en la liquidació pressupostària de 2018.**

Per tot l'exposat, emparant-se en la norma –potestativa- de la Comissió de Principis i Normes Comptables Públiques, **aquesta Universitat va optar per no reconèixer en 2018 com a dret pressupostari** els 6.095.258,16 euros (al marge del seu trasllat des de l'actiu financer a llarg al curt termini en el Balanç patrimonial, sense efecte en la liquidació del pressupost ni el romanent de tresoreria de 2018), per a realitzar el reconeixement pressupostari en 2019, de conformitat amb les previsions pressupostàries aprovades.

### IMPACTE EN EL SISTEMA EUROPEU DE COMPTES

Una vegada analitzat el tractament pressupostari de la fracció 2019 del Conveni de maig de 2008 donat per aquesta Universitat (no reconèixer el corresponent dret pressupostari en 2018, per a fer-ho en 2019), ens trobem que, legalment, hem evitat un primer obstacle per a elaborar el Projecte de pressupost 2019, equilibrat en els seus estats d'ingressos i despeses totals, però que, formalment, ens enfrontem amb un segon problema.

Així, l'article 3.1 de la Llei orgànica 2/2012, de 27 d'abril, d'estabilitat pressupostària i sostenibilitat financera, estableix la necessitat que el pressupost inicial complisca amb el principi d'estabilitat pressupostària, conforme a les normes que regeixen la comptabilitat nacional, segons el Manual de càlcul del dèficit en comptabilitat nacional adaptat a les comunitats autònomes (s'adjunta document).

A priori, la magnitud CAPACITAT/NECESSITAT DE FINANÇAMENT (capacitat si és positiva, necessitat si és negativa), que és la que mesura i verifica el compliment o no del principi d'estabilitat pressupostària, es calcula per diferència entre la suma dels capítols no financers del pressupost d'ingressos (capítols I a VII) i la suma dels capítols no financers del pressupost de despeses (capítols I a VII).

No obstant açò, com s'indica en el Manual adjunt, existeixen alguns "ajustos" que afecten la diferència abans indicada. Entre altres, el derivat de la denominada CONSOLIDACIÓ DE TRANSFERÈNCIES ENTRE ADMINISTRACIONS PÚBLIQUES.

Tal com indica la seua justificació, el tractament pressupostari d'aquestes operacions (per les transferències entre administracions públiques) no sempre coincideix amb el seu tractament en comptabilitat nacional ...

... En comptabilitat nacional i d'acord amb el principi de jerarquia de fonts, han de respectar-se, amb caràcter general, els criteris de comptabilització als quals està subjecte el pagador de la transferència. Per tant, una vegada fixat el moment en què es registra la despesa pel pagador, el perceptor de la transferència ha de comptabilitzar-la simultàniament i pel mateix import que figure en els comptes d'aquell. Per açò, en cas que el beneficiari de la transferència la registre de forma diferent, es realitzarà el corresponent ajust des del punt de vista de la comptabilitat nacional.

Per l'exposat, si bé des del punt de vista de la comptabilitat pressupostària (espanyola) és correcte i legal que el Projecte de pressupost de l'UJI per a 2019 arrebogue entre les seues previsions inicials d'ingressos una transferència que la Generalitat ha reconegut en 2018 com a obligació pressupostària (i que, per tant, no apareix com a crèdit en l'estat de despeses de 2019 de la GV), procedeix realitzar, no en el propi pressupost de la Universitat per a 2019, sinó en l'informe de verificació del compliment d'estabilitat pressupostària d'aquest exercici, l'AJUST DE CONSOLIDACIÓ DE TRANSFERÈNCIES (negatiu) que es comenta (\*), la qual cosa, en aqueix supòsit, posa de manifest un incompliment "formal" del principi d'estabilitat pressupostària i, per tant, conforme al que es disposa en l'article 21 de la Llei orgànica 2/2012, de 27 d'abril, d'estabilitat pressupostària i sostenibilitat financera, l'obligació d'elaborar un PLA ECONOMICOFINANCIER.

En aquest sentit, en expedient separat a aquest Pla es tramita la LIQUIDACIÓ DEL PRESSUPOST de 2018 de la Universitat, que, pel mateix motiu indicat, però amb signe contrari, recull en el corresponent informe de verificació del compliment del principi d'estabilitat pressupostària un AJUST DE CONSOLIDACIÓ DE TRANSFERÈNCIES pel mateix import.



**PLA ECONOMICOFINANCER DE L'UJI 2019**  
**(CAUSES – MESURES)**

**CAUSA:** incompliment del principi d'estabilitat pressupostària en el pressupost inicial de 2019 de la Universitat Jaume I de Castelló, per import 3.220.022,91 euros, que té origen en l'avançament a 2018, decidit per la Generalitat, que no per aquesta Universitat, del reconeixement de l'obligació per la Generalitat, de la fracció del *Conveni de maig de 2008*, per import de 6.095.258,16 euros, prevista per a l'exercici 2019 segons redacció i calendari de temporalització del mateix prevista en la seua segona modificació (amb efectes jurídicoeconòmics i comptables de data 31 de desembre de 2014).

Com s'ha explicat en els antecedents anteriors, aquesta Universitat, fent ús del caràcter potestatiu previst en el Document 4 de la Comissió de Principis i Normes Comptables Públiques, dependent de la Intervenció General de l'Administració de l'Estat, dedicat a TRANSFERÈNCIES I SUBVENCIONS, punt 2.2. (**Reconeixement de transferències i subvencions**), i amb la finalitat de possibilitar la confecció el seu pressupost per a 2019 (única opció possible), ha optat per reconèixer en 2019 el dret pressupostari que la Generalitat ha reconegut com a obligació pressupostària en 2018, per import de 6.095.258,16 euros, d'acord amb les previsions inicials d'ingressos aprovades en el seu pressupost per a 2019.

Aquesta conducta legal en la comptabilitat pressupostària de la Universitat origina dues conseqüències en termes de comptabilitat nacional (SEC2010) en els exercicis 2018 i 2019, en haver d'atendre el principi de jerarquia de fonts (regeix el criteri seguit pel pagador de la transferència i/o subvenció) segons les regles d'aquesta última metodologia comptable:

- Ajust **positiu** per CONSOLIDACIÓ DE TRANSFERÈNCIES en la LIQUIDACIÓ DEL PRESSUPOST DE 2018, per import de 6.095.258,16 euros, donant lloc al fet que la CAPACITAT DE FINANÇAMENT CONSOLIDADA se situe en 12.017.019,70 euros.
- Ajust **negatiu** per CONSOLIDACIÓ DE TRANSFERÈNCIES en el PRESSUPOST INICIAL DE 2019, per import de 6.095.258,16 euros, donant lloc al fet que la NECESSITAT DE FINANÇAMENT se situe en 3.220.022,91 euros. Ha d'observar-se que aquesta magnitud, de no realitzar-se aquest ajust formal, adoptaria signe positiu (CAPACITAT DE FINANÇAMENT), per import de 2.875.235,25 euros.

**PREVISIONS TENDENCIALS D'INGRESSOS I DESPESES:** l'incompliment del principi d'estabilitat pressupostària per part de la Universitat està motivat per factors aliens a les seues decisions, no preveient-se que els ingressos i despeses estructurals de pròxims exercicis pressupostaris es veguen amenaçats per aquesta situació puntual.

**DESCRIPCIÓ, QUANTIFICACIÓ I CALENDARI D'APLICACIÓ DE MESURES:** cap, atès que no es preveu que els ingressos i despeses estructurals de pròxims exercicis pressupostaris es veguen amenaçats per aquesta situació puntual. A més, aquesta posició, entre altres consideracions, troba suport en l'article 15 de la *Llei 28/2018, de 28 de desembre, de pressupostos de la Generalitat per a 2019, que diu textualment:*

(de la Liquidació dels pressupostos de les universitats públiques dependents de la Generalitat): "1. Les universitats i les seues entitats dependents hauran de confeccionar la liquidació del seu pressupost abans de l'1 de març de l'exercici següent i remetre-la, degudament aprovada pels òrgans de la universitat als quals estatutàriament corresponga, a la conselleria que tinga assignades les competències en matèria d'universitats, abans del 30 d'abril. A aquest efecte i de conformitat amb l'article 81.2 de la Llei Orgànica 6/2001, de 21 de desembre, la liquidació del pressupost haurà d'incloure una referència expressa al compliment dels objectius d'estabilitat pressupostària i de deute públic, incorporant informació suficient i adequada que permeta

relacionar el saldo resultant dels ingressos i despeses del pressupost amb la capacitat o necessitat de finançament, calculada conforme a les normes del Sistema Europeu de Comptes.

2. En el cas que les universitats liquiden els pressupostos amb romanent de tresoreria negatiu, el Consell Social haurà de procedir en la primera sessió que celebre a la reducció de despeses del nou pressupost per quantia igual al dèficit produït, havent de remetre en tot cas la universitat aquest acord juntament amb la liquidació del pressupost a la conselleria amb competències en matèria d'universitats abans del 30 d'abril. La revocació d'aquest acord exigirà autorització prèvia de la conselleria amb competències en matèria d'hisenda, en els termes establerts en l'article 81.5 de la Llei orgànica 6/2001, de 21 de desembre. No serà necessària l'adopció de l'esmentat acord si la universitat acredita que el romanent de tresoreria negatiu té la seua causa directa i immediata en el deute pendent d'exercicis anteriors reconeguda per la Generalitat a través del corresponent conveni, i sempre que aquest incloga un pla de pagament ajornat de la mateixa. En aquest cas, la universitat haurà de remetre, addicionalment i abans del 30 d'abril, a la conselleria amb competències en matèria d'universitats, la documentació que justifique tant la no necessitat d'adopció de l'acord de reducció de despeses com que la universitat, en l'última liquidació confeccionada i en l'últim pressupost aprovat, compleix amb els objectius d'estabilitat pressupostària i sostenibilitat financera.”

Així mateix, com s'observa en expedient separat, relatiu a la Liquidació del pressupost de 2018, la Universitat Jaume I de Castelló, amb caràcter consolidat, no solament compleix àmpliament el principi d'estabilitat pressupostària, sinó que el Romanent de tresoreria de 2018 (que s'inclou en la corresponent Liquidació del pressupost) ascendeix a 45.602.640,31 euros, dels quals 25.918.575,11 euros tenen caràcter no afectat, alhora que ha reduït el seu DEUTE FINANCIER en un import de 3.883.747,24 euros.

**PREVISIÓ DE LES VARIABLES ECONÒMIQUES I PRESSUPOSTÀRIES DEL PLA:** cap, atès que no es preveu que els ingressos i despeses estructurals de pròxims exercicis pressupostaris es veguen amenaçats per aquesta situació puntual.

**ANÀLISI DE SENSIBILITAT CONSIDERANT ESCENARIS ECONÒMICS ALTERNATIUS:** cap, atès que no es preveu que els ingressos i despeses estructurals de pròxims exercicis pressupostaris es veguen amenaçats per aquesta situació puntual. Açò, considerant l'absoluta dependència economicofinancera de la Generalitat Valenciana i que aquesta complisca amb els seus compromisos.

Per l'exposat, aquest PLA ECONOMICOFINANCIER, més amb abast formal que de contingut, se sotmet a la deliberació, informe i aprovació dels corresponents òrgans de govern de la Universitat, així com de la Direcció General d'Universitats de la Generalitat i/o qualsevol altre d'aquesta que exercisca la tutela financera de la Universitat.

## 12. ESDEVENIMENTS POSTERIORS AL TANCAMENT I ALTRES

## 12. Esdeveniments posteriors al tancament i altres

A 31 de desembre de 2018 existeixen provisions per a cobrir despeses ja reportades i/o potencials riscos futurs per raó de litigis en curs de diferent naturalesa, per un import conjunt 422.402,98 euros, dels quals 79.037,58 euros són a llarg termini i 343.306,00 euros a curt. Es presenta a continuació un quadre-resum del saldo de les provisions a 31 de desembre de 2018, classificades a llarg i a curt termini:

PROVISIÓ PER A DESPESES I/O RISCOS	LLARG TERMINI	CURT TERMINI	PROVISIÓ TOTAL
Incentius jubilació voluntària .....	79.037,58	183.328,40	262.365,98
Plets genèrics (personal i altres) .....	0,00	159.977,60	159.977,60
<b>TOTALS</b>	<b>79.037,58</b>	<b>343.306,00</b>	<b>422.402,98</b>

S'informa que el passat 18 de febrer de 2019 la Conselleria d'Educació, Investigació, Cultura i Esport, representada per l'Honorable Conseller Senyor Vicent Marzá i Ibàñez va signar un PROTOCOL D'INTENCIONS PER AL FINANÇAMENT I CONSTRUCCIÓ DE LA SEGONA FASE DE LA FACULTAT DE CIÈNCIES DE LA SALUT amb la Universitat Jaume I de Castelló, representada per l'Excel·lentíssima Rectora Senyora Eva Alcón Soler.

L'esmentat document preveu un cost total del projecte de 16.205.063,60 euros, amb una planificació de despesa pressupostària de: 1.633.717,19 euros per a l'exercici 2019, de 9.363.820,46 euros per a l'exercici 2020 i de 5.207.525,95 euros per a 2021. A aquest efecte, la Llei 28/2018, de 28 de desembre, de Pressupostos de la Generalitat Valenciana per a 2019, arreplega una subvenció nominativa a favor de l'UJI per import de 900.000,00 euros. Per al supòsit que la Generalitat no fera front a la totalitat de la seua obligació l'UJI, sempre en un context de prudència pressupostària, acudiria al seu propi Romanent de tresoreria.

Així mateix, el passat 1 de març, el vicerector de Planificació, Coordinació i Comunicació de l'UJI va comunicar a la directora general d'Universitat, Investigació i Ciència que una vegada realitzada la licitació del lot corresponent únicament a l'estructura de l'edifici, l'import total del projecte i anualitats necessàries per al seu finançament són: 1.153.524,70 euros en 2019, 6.662.340,16 euros en 2020 i 8.127.755,00 euros en 2021

No existeix més informació que poguera ser rellevant per als usuaris dels presents estats financers, relativa a fets transcorreguts des del tancament de l'exercici 2018.

### **13. FORMULACIÓ DELS COMPTES ANUALS DE 2018**

Els precedents estats financers, que comprenen el BALANÇ, el COMPTE DEL RESULTAT ECONOMICOPATRIMONIAL, l'ESTAT DE LIQUIDACIÓ DEL PRESSUPOST i la MEMÒRIA, constituïts conjuntament i inseparablement com l'expedient COMPTES ANUALS de l'exercici 2018 de la UNIVERSITAT JAUME I DE CASTELLÓ, comprenen totes les operacions verificades en el corresponent any natural i es desprenen dels seus registres comptables i justificants que els suporten. Es relaciona l'import de les principals magnituds formulades, així com, de conformitat amb la Llei Orgànica 2/2012, de 27 d'abril, d'Estabilitat Pressupostària i Sostenibilitat Financera, una referència al compliment del Principi d'Estabilitat Pressupostària

BALANÇ	Import (en euros)	COMPTE DEL RESULTAT ECONOMICOPATRIMONIAL	Import (en euros)
ACTIU – A) Immbilitzat	213.846.330,88	DEURE – A) Despeses econòmiques	111.323.283,87
ACTIU – C) Circulant	70.138.503,47		
ACTIU ( A + C )	283.984.834,35	DEURE	111.323.283,87
PASSIU – A) Fons propis	236.534.865,75	HAVER – B) Ingressos econòmics	104.652.254,76
PASSIU – B) Provisions per a riscos a llarg termini	79.037,58		
PASSIU – C) Ingressos a distribuir diversos exercicis	3.777.986,98		
PASSIU – D) Creditors a llarg termini	5.999.478,12		
PASSIU – E) Creditors a curt termini	37.250.159,92	HAVER – DESESTALVI (RESULTAT NEGATIU)	6.671.029,11
PASSIU – F) Provisions per a despeses i riscos a curt	343.306,00		
PASSIU ( A + B + C + D + E + F )	283.984.834,35	HAVER	111.323.283,87
<b>QUADRE DE FINANÇAMENT ANUAL</b>	<b>Import</b>	<b>ESTAT DEL FLUX NET DE TRESORERIA</b>	<b>Import</b>
VARIACIÓ DEL CAPITAL CIRCULANT	3.250.811,69	VARIACIÓ DE LA TRESORERIA DE L'EXERCICI	11.403.425,90
<b>ESTAT DE LIQUIDACIÓ DEL PRESSUPOST</b>	<b>Import (en euros)</b>	<b>ROMANENT DE TRESORERIA</b>	<b>Import (en euros)</b>
1. Operacions no financeres (capítols I a VII)	6.135.213,60	I. Drets pendents de cobrament a curt termini	37.690.988,00
2. Operacions amb actius financers (capítols VIII)	0,00	II. Obligacions pendents de pagament a curt termini	-8.130.159,67
1. RESULTAT PRESSUPOSTARI DE L'EXERCICI ( 1+2 )	6.135.213,60	III. Fons disponibles	16.041.811,98
II. Variació neta de passius financers (capítols IX)	-3.943.188,49	ROMANENT DE TRESORERIA ( I + II + III )	45.602.640,31
III. SALDO PRESSUPOSTARI DE L'EXERCICI ( 1+II)	2.192.025,11	A) Romanent de Tresoreria no afectat	25.918.575,11
a) Crèdits gastats amb Romanent tresoreria no afectat	2.970.016,06	B) Romanent de Tresoreria afectat	19.684.065,20
b) Desviacions positives de finançament en GFA	-7.232.670,30		
c) Desviacions negatives finançament en GFA	7.205.569,47		
SUPERÀVIT DE FINANÇAMENT ( III +a + b + c )	5.134.940,34	ROMANENT DE TRESORERIA ( A + B )	45.602.640,31
<b>ESTABILITAT PRESSUPOSTÀRIA - DETERMINACIÓ DE LA CAPACITAT / NECESSITAT DE FINANÇAMENT</b>			<b>Import (en euros)</b>
(1) Operacions financeres en ingressos (capítols I a VII)			6.135.213,60
(2) Ajust per conversió a criteri de caixa de les taxes acadèmiques			-377.244,96
(3) Ajust per consolidació de transferències entre administracions públiques			6.095.258,16
(4) Ajust per conversió a meritació de les despeses financeres			131.868,36
(5) Ajust per diferència interanual de despeses meritades no vençudes			-161.955,19
<b>CAPACITAT DE FINANÇAMENT: EQUILIBRI EN TERMES SEC2010 ( 1 + 2 + 3 + 4 + 5 )</b>			<b>11.823.139,97</b>

El cap del servei  
d'Informació Comptable,

El gerent,

La rectora,



**UNIVERSITAT MIGUEL HERNÁNDEZ**



## 1. INTRODUCCIÓN

La Intervención General de la Generalitat en uso de las competencias que le atribuye el Capítulo IV del Título VI la Ley 1/2015, de 6 de febrero, de Hacienda Pública, del Sector Público Instrumental y de Subvenciones, ha realizado trabajos de revisión y verificación de las cuentas anuales que comprenden el balance, la cuenta del resultado económico-patrimonial, el estado de liquidación del presupuesto y la memoria de la entidad UNIVERSIDAD MIGUEL HERNÁNDEZ DE ELCHE correspondientes al ejercicio 2018, en colaboración con la firma de auditoría MAZARS AUDITORES, S.L.P., en virtud del contrato (CNMY16/INTGE/35 – Lote 16) suscrito con la Consellería de Hacienda y Modelo Económico a propuesta de la Intervención General de la Generalitat y en el marco del Plan de Auditorías correspondiente al ejercicio 2019.

Como resultado de los trabajos de control, realizados en base a las Normas de Auditoría del Sector Público, Normas Técnicas de Auditoría e Instrucciones dictadas por la Intervención General de la Generalitat, con fecha 21 de junio de 2019 se emite informe de auditoría pública de regularidad contable con carácter provisional. La entidad, en el plazo concedido al efecto por la Intervención General de la Generalitat, ha presentado escrito de alegaciones al citado informe. Habiendo sido objeto de examen las alegaciones presentadas, procede estimar parcialmente las mismas y emitir el presente informe que tiene el carácter de definitivo.

## 2. CONSIDERACIONES GENERALES

<b>Denominación completa del ente auditado</b>	Universidad Miguel Hernández de Elche. (en adelante la UMH o la Universidad)
<b>Tipo de ente (artículo 2.3 Ley 1/2015)</b>	Art. 2.5 Universidad pública dependiente de la Generalitat
<b>Clasificación dentro del sector público (artículo 3 Ley 1/2015).</b>	La Universidad Miguel Hernández de Elche es una institución de derecho e interés público, con personalidad jurídica y patrimonio propio. Como institución de educación superior, goza de autonomía académica, económica, financiera y de gobierno, de acuerdo con el artículo 27.10 de la Constitución española y la legislación vigente.
<b>Conselleria de adscripción</b>	No procede.
<b>Código de identificación orgánica en Presupuesto Generalitat</b>	No procede.
<b>Norma de creación</b>	Ley 2/1996, de 27 de diciembre, de la Generalitat Valenciana, por la que se crea la Universidad Miguel Hernández de Elche.
<b>Estatutos y/o normativa reguladora de su organización y funcionamiento</b>	El Gobierno Valenciano mediante Decreto 105/2012, de 29 de junio, del Consell, aprobó la modificación de los Estatutos de la Universidad Miguel Hernández de Elche, previamente aprobados por el Decreto 208/2004, de 8 de octubre, del Consell. Los Estatutos iniciales y su posterior modificación fueron ratificados por el Claustro de la Universidad el 11 de junio de 2004 y el 7 de marzo de 2012, respectivamente.





<b>Objeto/fines institucionales</b>	<p>La Universidad Miguel Hernández de Elche está al servicio de la sociedad en el ámbito de la educación superior mediante la investigación, la docencia y el estudio.</p> <p>La UMH, para el cumplimiento de sus fines, actúa en régimen de autonomía conforme a la normativa que le es de aplicación, sin perjuicio de las funciones que corresponden a las administraciones competentes.</p> <p>Sus fines son principalmente:</p> <p>a) La búsqueda de la excelencia en el ejercicio del servicio público mediante la enseñanza superior, la investigación y la prestación de servicios.</p> <p>b) La formación integral de los ciudadanos miembros de su comunidad universitaria.</p>
<b>Nivel de participación de la Generalitat en el capital social o patrimonio fundacional</b>	No procede.
<b>Régimen presupuestario (artículo 4 Ley 1/2015)</b>	Limitativo.
<b>Normativa contable de aplicación (Plan contable)</b>	Plan General de Contabilidad Pública de la Generalitat Valenciana aprobado por Orden de 16 de julio de 2001, de la Consellería de Economía, Hacienda y Empleo (conforme al título VII de la Ley 1/2015, de 6 de febrero).
<b>Responsable de la formulación de las cuentas anuales</b>	Consejo de Gobierno
<b>Órgano que aprueba las cuentas anuales</b>	Pleno del Consejo Social
<b>Tipo de poder adjudicador a efectos de la Ley 9/2017, de 8 de noviembre</b>	Administración Pública
<b>Órgano de contratación de la entidad</b>	Rectorado y Vicerrectorado de la Universidad Miguel Hernández de Elche
<b>Delegaciones conferidas por el órgano de contratación</b>	Sí. Vicerrectorado de la Universidad Miguel Hernández de Elche.
<b>Medio propio instrumental de la Generalitat</b>	No

### 3. OBJETIVO Y ALCANCE DEL TRABAJO: RESPONSABILIDAD DE LOS AUDITORES

Nuestra responsabilidad es emitir una opinión sobre si las cuentas anuales adjuntas expresan la imagen fiel del patrimonio, la situación financiera y los resultados de la entidad basada en el trabajo realizado de acuerdo con las Normas de Auditoría del Sector Público, Normas Técnicas de Auditoría e Instrucciones dictadas por la Intervención General de la Generalitat. Dichas normas exigen que planifiquemos y ejecutemos la auditoría con el fin de obtener una seguridad razonable, aunque no absoluta, de que las cuentas anuales están libres de incorrección material.



Este trabajo conlleva la aplicación de procedimientos para obtener evidencia adecuada y suficiente sobre los importes y la información recogida en las cuentas anuales. Los procedimientos seleccionados dependen del juicio del auditor, incluida la valoración de los riesgos de incorrección material en las cuentas anuales. Al efectuar dichas valoraciones del riesgo, el auditor tiene en cuenta el control interno relevante para la preparación y presentación razonable por parte del gestor de las cuentas anuales, con el fin de diseñar los procedimientos de auditoría que sean adecuados en función de las circunstancias, y no con la finalidad de expresar una opinión sobre la eficacia del control interno de la entidad. Una auditoría también incluye la evaluación de la adecuación de los criterios contables y de la razonabilidad de las estimaciones contables realizadas por el gestor, así como la evaluación de la presentación global de las cuentas anuales.

Consideramos que la evidencia de auditoría que hemos obtenido proporciona una base suficiente y adecuada para emitir nuestra opinión de auditoría favorable con salvedades.

#### **4. RESULTADOS DEL TRABAJO: FUNDAMENTO DE LA OPINIÓN FAVORABLE CON SALVEDADES**

Durante el desarrollo de nuestro trabajo se han puesto de manifiesto los siguientes errores en la información contenida en las Cuentas Anuales adjuntas, que no tienen efecto económico sobre la situación financiera mostrada en las mismas:

a) El Estado del Remante de Tesorería de las cuentas anuales adjuntas muestra un exceso de financiación afectada de 103 millones de euros a 31 de diciembre de 2018. Según se indica en la página 70 de las cuentas anuales, de esta cantidad un total de 80,7 millones de euros corresponden al Plan Plurianual de Inversiones aprobado por el Consejo Social de la UMH financiado con recursos propios, por lo que se trata de un compromiso de financiación que no proviene de fondos finalistas recibidos de terceros. No obstante, cabe mencionar que el importe al que realmente asciende este compromiso sin financiación externa es de 72 millones de euros.

b) En la página 101 de las cuentas anuales adjuntas se incluye la información sobre la utilización de remanentes; los datos contenidos en este cuadro corresponden a los del ejercicio 2017. En consecuencia, no se da la información referida al ejercicio 2018.

#### **5. OPINIÓN**

En nuestra opinión, excepto por el efecto de los hechos descritos en el apartado “Resultados del Trabajo”, las cuentas anuales de la Universidad Miguel Hernández de Elche correspondientes al ejercicio 2018 expresan, en todos los aspectos significativos, la imagen fiel del patrimonio y de la situación financiera de la Universidad al 31 de diciembre de 2018, así como de sus resultados y del estado de liquidación del presupuesto correspondientes al ejercicio anual terminado en dicha fecha, de conformidad con el marco normativo de información financiera que resulta de aplicación y, en particular, con los principios y criterios contables y presupuestarios contenidos en el mismo.

#### **6. ASUNTOS DESTACABLES QUE NO AFECTAN A LA OPINIÓN**

Sin que afecte a nuestra opinión de auditoría, llamamos la atención respecto a la información indicada en la nota 8.2 relativa a los compromisos de financiación asumidos por la Generalitat derivados de la modificación, formalizada el 30 de diciembre de 2014, del Convenio de 26 de mayo de 2008 suscrito con la Consellería de Educación de la Generalitat Valenciana. De acuerdo con esta modificación del Convenio, la Universidad recibirá, desde 2019 hasta 2022, 33,8 millones de euros



para la financiación de gasto corriente; en el activo del balance de situación al 31 de diciembre de 2018 figuran 20,3 millones de euros, que corresponden al importe pendiente de cobro por la deuda histórica que la Generalitat mantenía con la Universidad en el momento de formalización del mencionado Convenio en mayo de 2008. En aplicación del principio de prudencia, la diferencia de 13,5 millones de euros que se considera compensación financiera, no ha sido contabilizada como activo por la Universidad; la Universidad procederá a su registro contable en el momento en que se perciban los ingresos convenidos.

Cabe mencionar que, en la confirmación de saldos con la Generalitat Valenciana, se ha puesto de manifiesto que la misma ha reconocido en su presupuesto de 2018 la obligación correspondiente a la anualidad del citado convenio con vencimiento en 2019, por importe de 7 millones de euros. La Universidad nos confirma que no ha habido ninguna novación del citado convenio por lo que, atendiendo al calendario de anualidades vigente, reconocerá el correspondiente derecho en su presupuesto de 2019

MAZARS AUDITORES, S.L.P.  
ROAC Nº S1189



INTERVENCIÓN GENERAL DE LA  
GENERALITAT



VICEINTERVENTOR DE CONTROL  
FINANCIERO Y AUDITORÍAS

25 de junio de 2018



# Cuenta General 2.018

Universidad Miguel Hernández de Elche



## ÍNDICE

	Pág.
1 Balance de Situación	3
2 Cuenta de Resultado Económico Patrimonial	4
3 Ejecución del Presupuesto	5
Gastos	5
Ingresos	17
Gastos Cerrados	19
Ingresos Cerrados	21
Resultado Presupuestario	23
4 Memoria	24
Estado operativo	67
Cuadro de Financiación	68
Variación Capital circulante	69
Estado del Remanente de Tesorería	70
Estado de la Tesorería	71
Flujo neto de Tesorería	72
Conciliación Resultado	73
Modificaciones de crédito	74
Clasificación funcional del gasto	81
Ejecución proyectos inversión	83
Contratación administrativa	86
Subv. y transf. corrientes concedidas	87
Convenios	88
Acreedores por periodificación	93
Compromisos de gasto a posteriores	94
Subv. y transf. corrientes recibidas	95
Compromisos de ingreso a posteriores	96
Gastos con financiación afectada	97
Gastos con financiación afectada (Inversión)	98
5 Otra Información	99
Avales	99
Remanentes de crédito	100
Aplicación remanentes	101
Anulación de derechos presupuestarios	102
Devoluciones de ingresos	105
Deudores no ppto. y pagos pdtes. aplic.	108
Acreedores no ppto. y cobros pdtes. aplic.	109
Otros conceptos no presupuestarios	110
6 Anexo	
Plan Económico Financiero	111

ACTIVO	2018	2017	PASIVO	2018	2017
<b>A) INMOVILIZADO</b>	<b>261.846.341,98</b>	<b>273.338.511,66</b>	<b>A) FONDOS PROPIOS (NOTA 10)</b>	<b>362.833.528,87</b>	<b>363.767.690,62</b>
<b>I. Inversiones destinadas al uso general</b>	<b>48.393,73</b>	<b>40.975,48</b>	<b>I. Patrimonio</b>	<b>63.316.920,86</b>	<b>69.915.767,68</b>
1. Terrenos y bienes naturales			1. Patrimonio	28.885.151,36	35.483.998,18
2. Infraestructuras y bienes destinados al uso general			2. Patrimonio recibido en adscripción		
3. Bienes comunales			3. Patrimonio recibido en cesión	36.028.122,83	36.028.122,83
4. Inv. milit. En infraestructura y otros bienes			4. Patrimonio recibido en gestión		
5. Bienes del patrimonio histórico, artístico y cultural	48.393,73	40.975,48	5. Patrimonio entregado en adscripción		
<b>II. Inmovilizaciones inmateriales (NOTAS 4 Y 6)</b>	<b>756.757,50</b>	<b>1.162.657,56</b>	6. Patrimonio entregado en cesión		
1. Gastos de investigación y desarrollo	3.327.222,09	3.282.572,09	7. Patrimonio entregado al uso general	-1.596.353,33	-1.596.353,33
2. Propiedad industrial	266.480,03	216.480,03	<b>II. Reservas</b>	<b>0,00</b>	<b>0,00</b>
3. Aplicaciones informáticas	2.546.940,01	2.497.579,34	<b>III. Resultados de ejercicios anteriores</b>	<b>293.851.922,94</b>	<b>296.509.404,88</b>
4. Propiedad intelectual	1.205,82	1.205,82	1. Resultados positivos de ejercicios anteriores	293.851.922,94	296.509.404,88
7. Otro inmovilizado inmaterial	554.671,35	554.671,35	2. Resultados negativos de ejercicios anteriores		
8. Amortizaciones	-5.939.761,80	-5.389.851,07	<b>IV. Resultados del ejercicio</b>	<b>5.664.685,07</b>	<b>-2.657.481,94</b>
9. Provisiones			<b>B) PROVISIONES PARA RIESGOS Y GASTOS (NOTA 11)</b>	<b>2.303.813,96</b>	<b>1.563.246,74</b>
<b>III. Inmovilizaciones materiales (NOTAS 5 Y 6)</b>	<b>241.534.046,63</b>	<b>241.527.228,84</b>	<b>C) ACRREDITORES A LARGO PLAZO</b>	<b>8.614.879,26</b>	<b>11.421.548,19</b>
1. Terrenos y construcciones	294.863.624,51	290.112.380,48	<b>I. Emisiones de oblig. y otros valores negoc.</b>		
2. Instalaciones técnicas y maquinaria	58.351.218,53	56.808.709,44	<b>II. Otras deudas a largo plazo</b>	<b>8.614.879,26</b>	<b>11.421.548,19</b>
3. Utillaje y mobiliario	22.575.293,62	22.398.773,39	1. Deudas con entidades de crédito (NOTA 12)	5.887.403,12	9.910.483,76
4. Inversiones militares asociadas al funcionam. de los serv.	0,00	0,00	2. Otras deudas	2.391.715,74	1.170.204,03
5. Otro inmovilizado	43.848.370,40	42.487.939,01	3. Deudas en moneda extranjera		
6. Amortizaciones	-178.104.460,43	-170.280.573,48	4. Fianzas y depósitos recibidos a largo plazo	335.760,40	340.860,40
7. Provisiones			<b>III. Desembolsos pdtes. s/ acciones no exigidos</b>	<b>0,00</b>	<b>0,00</b>
<b>IV. Inversiones gestionadas</b>	<b>0,00</b>	<b>0,00</b>	<b>D) ACREEDORES A CORTO PLAZO</b>	<b>32.671.593,11</b>	<b>39.447.368,02</b>
1. Inversiones gestionadas para otros entes públicos			<b>I. Emisiones de oblig. y otros valores negoc.</b>	<b>0,00</b>	<b>0,00</b>
2. Bienes gestionados para otros entes públicos			1. Obligaciones y bonos a corto plazo		
3. Provisiones			2. Deudas representadas en otros valores negociables		
<b>V. Inversiones financieras permanentes (NOTA 7)</b>	<b>19.507.144,12</b>	<b>30.607.649,78</b>	3. Intereses de obligaciones y otros valores		
1. Cartera de valores a largo plazo	247.884,32	340.074,54	4. Deudas en moneda extranjera		
2. Otras inversiones y créditos a largo plazo	19.184.163,61	30.226.644,79	<b>II. Deudas con entidades de crédito</b>	<b>4.609.757,72</b>	<b>7.326.062,34</b>
3. Fianzas y depósitos constituidos a largo plazo	245.311,15	194.454,71	1. Préstamos y otras deudas	4.387.482,34	6.963.235,58
4. Provisiones	-170.214,96	-153.524,26	2. Deudas por intereses	222.275,38	362.826,76
<b>VI. Deudores no presupuestarios a largo plazo</b>	<b>0,00</b>	<b>0,00</b>	<b>III. Acreedores</b>	<b>8.533.479,76</b>	<b>9.024.308,99</b>
<b>B) GASTOS A DISTRIBUIR VARIOS EJERCICIOS</b>			1. Acreedores presupuestarios (NOTA 13)	4.835.561,25	5.536.280,47
<b>C) ACTIVO CIRCULANTE</b>	<b>144.577.473,22</b>	<b>142.861.341,91</b>	2. Acreedores no presupuestarios (NOTA 14)	627.316,73	551.457,08
<b>I. Deudores</b>	<b>60.864.313,37</b>	<b>62.973.438,49</b>	3. Acreed. admón. recursos por cuenta de otros ent. púb.		
1. Deudores presupuestarios (NOTAS 8.1 Y 8.2)	45.876.606,96	45.593.593,93	4. Administraciones públicas (NOTA 15)	2.936.245,78	2.879.218,35
2. Deudores no presupuestarios (NOTA 8.4)	15.023.587,29	17.590.277,11	5. Otros acreedores	123.376,56	51.276,10
3. Deud. por admón. De recursos por cuenta de otros ent. púb.			6. Fianzas y depósitos recibidos a corto plazo	10.979,44	6.076,99
4. Administraciones públicas (NOTA 8.5)	779.867,32	242.631,51	<b>IV. Ajustes por periodificación (NOTA 12.3)</b>	<b>19.528.355,63</b>	<b>23.096.996,69</b>
5. Otros deudores (NOTA 8.6)	535.067,05	863.637,37	<b>E) PROVISIONES RIESGOS Y GASTOS A C.P.</b>	<b>0,00</b>	<b>0,00</b>
6. Provisiones (NOTA 8.3)	-1.350.815,25	-1.316.701,43	1. Provisión por devolución de ingresos	0,00	0,00
<b>II. Inversiones financieras temporales</b>	<b>4.023.080,64</b>	<b>6.598.846,82</b>	<b>TOTAL GENERAL</b>	<b>406.423.815,20</b>	<b>416.199.853,57</b>
<b>III. Tesorería (NOTA 9)</b>	<b>79.690.079,21</b>	<b>73.289.056,60</b>			
<b>IV. Ajustes por periodificación</b>					
<b>TOTAL GENERAL</b>	<b>406.423.815,20</b>	<b>416.199.853,57</b>			

DEBE		2.018	2.017	HABER		2.018	2.017
<b>A) GASTOS</b>		<b>106.350.644,20</b>	<b>103.273.859,27</b>	<b>B) INGRESOS</b>		<b>112.015.329,27</b>	<b>100.616.377,33</b>
<b>1. Gtos. de funcionamiento serv. y prestac. sociales</b>		<b>105.000.349,83</b>	<b>102.016.368,92</b>	<b>1. Ingresos de gestión ordinaria (NOTA 16.1)</b>		<b>22.104.343,41</b>	<b>19.212.358,26</b>
a) Gastos de personal (NOTA 17.1)		66.000.117,66	61.138.781,27	a) Ingresos por venta de productos		1.272,60	1.033,14
a.1) Sueldos, salarios y asimilados		56.369.164,41	52.314.787,36	b) Prestaciones de servicios en régimen de derecho privado		1.754.637,91	961.045,08
a.2) Cargas sociales		9.630.953,25	8.823.993,91	c) Prestaciones de servicios		19.583.653,77	17.420.410,93
b) Prestaciones sociales				c.1) Precios públicos por prestación de servicios		19.412.583,68	17.259.580,93
c) Dotaciones para amortizaciones de inmovilizado		8.705.204,94	9.497.746,63	c.2) Precios públicos utilización privativa del dominio público		171.070,09	160.830,00
d) Variación de provisiones de tráfico		34.113,82	141.208,88	d) Tasas por prestación de servicios		764.779,13	829.869,11
d.1) Variación de provisiones y pérdidas créditos incobrables		34.113,82	141.208,88	<b>2. Otros ingresos de gestión ordinaria (NOTA 16.2)</b>		<b>4.265.300,87</b>	<b>815.571,42</b>
e) Otros gastos de gestión (NOTA 17.2)		29.611.305,12	30.560.944,07	a) Reintegros		311.688,01	15.541,81
e.1) Servicios exteriores		28.868.466,42	29.854.218,23	b) Trabajos realizados por la entidad		0,00	194.454,22
e.2) Tributos		2.271,48	1.096,47	c) Otros ingresos de gestión		3.779.804,16	468.971,20
e.3) Otros gastos de gestión corriente		740.567,22	705.629,37	c.1) Ingresos accesorios y otros de gestión corriente		3.779.804,16	468.971,20
f) Gastos financieros y asimilables		538.480,65	800.653,90	c.2) Exceso de provisiones de riesgos y gastos		0,00	0,00
f.1) Por deudas		538.480,65	800.653,90	d) Ingresos de participaciones en capital		1.758,00	0,00
f.2) Pérdidas de inversiones financieras				e) Ing. de otros v. negociables y créditos activo inmovilizado		103.418,66	46.488,30
g) Variación de las provisiones de inversiones financieras		111.127,64	-151.742,37	f) otros intereses e ingresos asimilados		58.894,92	89.332,18
h) Diferencias negativas de cambio		0,00	28.776,54	f.1) Otros intereses e ingresos asimilados		58.894,92	89.332,18
<b>2. Transferencias y subvenciones</b>		<b>1.309.375,84</b>	<b>1.228.473,69</b>	f.2) Beneficios en inversiones financieras			
a) Transferencias corrientes		1.264.014,34	1.155.473,69	g) Diferencias positivas de cambio		9.737,12	783,71
b) Subvenciones corrientes		5.361,50	28.000,00	<b>3. Transferencias y subvenciones (NOTA 16.3)</b>		<b>84.276.260,08</b>	<b>79.108.727,28</b>
c) Transferencias de capital		20.000,00	45.000,00	a) Transferencias corrientes		60.958.512,42	58.975.842,28
d) Subvenciones de capital		20.000,00	0,00	b) Subvenciones corrientes		6.459.398,13	5.483.823,98
<b>3. Pérdidas y gastos extraordinarios</b>		<b>40.918,53</b>	<b>29.016,66</b>	c) Transferencias de capital		7.936.276,88	4.319.864,04
a) Pérdidas procedentes de inmovilizado		11.142,15	9.653,34	d) Subvenciones de capital		8.922.072,65	10.329.196,98
b) Pérdidas por operaciones de endeudamiento				<b>4. Ganancias e ingresos extraordinarios (NOTA 16.4)</b>		<b>1.369.424,91</b>	<b>1.479.720,37</b>
c) Gastos extraordinarios		29.776,38	19.363,32	a) Beneficios procedentes del inmovilizado		141.145,86	146.091,08
d) Gastos y pérdidas de otros ejercicios		0,00	0,00	b) Beneficios por operaciones de endeudamiento		0,00	0,00
<b>AHORRO</b>		<b>5.664.685,07</b>		c) Ingresos extraordinarios		0,00	62,25
				d) Ingresos y beneficios de otros ejercicios		1.228.279,05	1.333.567,04
				<b>DESAHORRO</b>		<b>2.657.481,94</b>	

Orgánica 30 Universidad Miguel Hernández  
Programa 121 Gestión del Plan Estratégico de Calidad

CLASIFICACIÓN ECONÓMICA	DESCRIPCIÓN	CRÉDITOS PRESUPUESTARIOS			GASTOS COMPROM.	OO.RR. NETAS A 31-12	REMANENTES CRÉDITO	PAGOS	OO. PENDIENTES PAGO A 31-12
		INICIAL	MODIFICAC.	DEFINITIVO					
<b>TOT. CAPÍTULO 1</b>	<b>PERSONAL</b>	<b>0,00</b>	<b>0,00</b>	<b>0,00</b>	<b>0,00</b>	<b>0,00</b>	<b>0,00</b>	<b>0,00</b>	<b>0,00</b>
21	Reparaciones, mantenimiento y conservación	0,00	0,00	0,00	3.512,11	3.512,11	-3.512,11	3.512,11	0,00
22	Material, suministros y otros	28.400,00	-4.375,48	24.024,52	78.633,26	78.633,26	-54.608,74	75.469,02	3.164,24
23	Indemnizaciones por razón del servicio	0,00	0,00	0,00	13.811,17	13.811,17	-13.811,17	13.415,04	396,13
24	Gastos funcionamiento Campus, Centros, Dptos y otros ctros de gto	169.200,00	-10.781,00	158.419,00	10.320,69	10.320,69	148.098,31	10.320,69	0,00
<b>TOT. CAPÍTULO 2</b>	<b>COMPRA BIENES CORRIENTES Y GASTOS DE FUNCIONAMIENTO</b>	<b>197.600,00</b>	<b>-15.156,48</b>	<b>182.443,52</b>	<b>106.277,23</b>	<b>106.277,23</b>	<b>76.166,29</b>	<b>102.716,86</b>	<b>3.560,37</b>
<b>TOT. CAPÍTULO 3</b>	<b>GASTOS FINANCIEROS</b>	<b>0,00</b>	<b>0,00</b>	<b>0,00</b>	<b>0,00</b>	<b>0,00</b>	<b>0,00</b>	<b>0,00</b>	<b>0,00</b>
48	A familias e instituciones sin fines de lucro	159.000,00	-400,00	158.600,00	135.000,00	135.000,00	23.600,00	135.000,00	0,00
<b>TOT. CAPÍTULO 4</b>	<b>TRANSFERENCIAS CORRIENTES</b>	<b>159.000,00</b>	<b>-400,00</b>	<b>158.600,00</b>	<b>135.000,00</b>	<b>135.000,00</b>	<b>23.600,00</b>	<b>135.000,00</b>	<b>0,00</b>
62	Inversión asociada al funcionamiento operativo de los servicios	0,00	3.392,76	3.392,76	3.363,36	3.363,36	29,40	2.908,90	454,46
68	Inversiones en estudios, proyectos en curso y otro inmov. inmaterial	673.000,00	7.125,70	680.125,70	674.319,99	674.319,99	5.805,71	674.319,99	0,00
<b>TOT. CAPÍTULO 6</b>	<b>INVERSIONES REALES</b>	<b>673.000,00</b>	<b>10.518,46</b>	<b>683.518,46</b>	<b>677.683,35</b>	<b>677.683,35</b>	<b>5.835,11</b>	<b>677.228,89</b>	<b>454,46</b>
<b>TOT. CAPÍTULO 7</b>	<b>TRANSFERENCIAS DE CAPITAL</b>	<b>0,00</b>	<b>0,00</b>	<b>0,00</b>	<b>0,00</b>	<b>0,00</b>	<b>0,00</b>	<b>0,00</b>	<b>0,00</b>
<b>TOT. CAPÍTULO 8</b>	<b>ACTIVOS FINANCIEROS</b>	<b>0,00</b>	<b>0,00</b>	<b>0,00</b>	<b>0,00</b>	<b>0,00</b>	<b>0,00</b>	<b>0,00</b>	<b>0,00</b>
<b>TOT. CAPÍTULO 9</b>	<b>PASIVOS FINANCIEROS</b>	<b>0,00</b>	<b>0,00</b>	<b>0,00</b>	<b>0,00</b>	<b>0,00</b>	<b>0,00</b>	<b>0,00</b>	<b>0,00</b>
<b>TOTAL GENERAL</b>		<b>1.029.600,00</b>	<b>-5.038,02</b>	<b>1.024.561,98</b>	<b>918.960,58</b>	<b>918.960,58</b>	<b>105.601,40</b>	<b>914.945,75</b>	<b>4.014,83</b>



Orgánica 30 Universidad Miguel Hernández  
Programa 122 Dirección y servicios generales

CLASIFICACIÓN ECONÓMICA	DESCRIPCIÓN	CRÉDITOS PRESUPUESTARIOS			GASTOS COMPROM.	OO.RR. NETAS A 31-12	REMANENTES CRÉDITO	PAGOS	OO. PENDIENTES PAGO A 31-12
		INICIAL	MODIFICAC.	DEFINITIVO					
15	Otro personal	0,00	44.608,46	44.608,46	0,00	0,00	44.608,46	0,00	0,00
<b>TOT. CAPÍTULO 1</b>	<b>PERSONAL</b>	<b>0,00</b>	<b>44.608,46</b>	<b>44.608,46</b>	<b>0,00</b>	<b>0,00</b>	<b>44.608,46</b>	<b>0,00</b>	<b>0,00</b>
20	Arrendamientos y cánones	20.200,00	-6.600,00	13.600,00	8.504,22	8.504,22	5.095,78	8.504,22	0,00
21	Reparaciones, mantenimiento y conservación	3.271.516,77	1.181.094,23	4.452.611,00	3.866.324,59	3.755.278,26	697.332,74	3.298.087,47	457.190,79
22	Material, suministros y otros	12.595.003,61	2.326.348,64	14.921.352,25	12.854.255,08	12.369.936,03	2.551.416,22	11.050.147,53	1.319.788,50
23	Indemnizaciones por razón del servicio	49.000,00	-18.124,44	30.875,56	149.674,12	149.674,12	-118.798,56	143.916,84	5.757,28
24	Gastos funcionamiento Campus, Centros, Dptos y otros ctros de gto	336.908,84	49.800,94	386.709,78	18.368,23	18.368,23	368.341,55	18.353,95	14,28
<b>TOT. CAPÍTULO 2</b>	<b>COMPRA BIENES CORRIENTES Y GASTOS DE FUNCIONAMIENTO</b>	<b>16.272.629,22</b>	<b>3.532.519,37</b>	<b>19.805.148,59</b>	<b>16.897.126,24</b>	<b>16.301.760,86</b>	<b>3.503.387,73</b>	<b>14.519.010,01</b>	<b>1.782.750,85</b>
31	Préstamos y anticipos (moneda nacional)	680.490,00	0,00	680.490,00	665.486,27	665.486,27	15.003,73	665.486,27	0,00
35	Intereses de demora y otros gastos financieros	0,00	0,00	0,00	13.545,76	13.545,76	-13.545,76	13.545,76	0,00
<b>TOT. CAPÍTULO 3</b>	<b>GASTOS FINANCIEROS</b>	<b>680.490,00</b>	<b>0,00</b>	<b>680.490,00</b>	<b>679.032,03</b>	<b>679.032,03</b>	<b>1.457,97</b>	<b>679.032,03</b>	<b>0,00</b>
48	A familias e instituciones sin fines de lucro	24.000,00	13.323,00	37.323,00	27.670,51	26.170,51	11.152,49	25.770,51	400,00
<b>TOT. CAPÍTULO 4</b>	<b>TRANSFERENCIAS CORRIENTES</b>	<b>24.000,00</b>	<b>13.323,00</b>	<b>37.323,00</b>	<b>27.670,51</b>	<b>26.170,51</b>	<b>11.152,49</b>	<b>25.770,51</b>	<b>400,00</b>
60	Inversión en infraestructura y bienes destinados al uso general	3.072.413,00	255.997,10	3.328.410,10	1.447.336,30	319.153,04	3.009.257,06	232.257,46	86.895,58
62	Inversión asociada al funcionamiento operativo de los servicios	3.887.346,72	2.284.468,81	6.171.815,53	4.307.689,85	3.111.360,42	3.060.455,11	2.664.919,95	446.440,47
<b>TOT. CAPÍTULO 6</b>	<b>INVERSIONES REALES</b>	<b>6.959.759,72</b>	<b>2.540.465,91</b>	<b>9.500.225,63</b>	<b>5.755.026,15</b>	<b>3.430.513,46</b>	<b>6.069.712,17</b>	<b>2.897.177,41</b>	<b>533.336,05</b>
<b>TOT. CAPÍTULO 7</b>	<b>TRANSFERENCIAS DE CAPITAL</b>	<b>0,00</b>	<b>0,00</b>	<b>0,00</b>	<b>0,00</b>	<b>0,00</b>	<b>0,00</b>	<b>0,00</b>	<b>0,00</b>
<b>TOT. CAPÍTULO 8</b>	<b>ACTIVOS FINANCIEROS</b>	<b>0,00</b>	<b>0,00</b>	<b>0,00</b>	<b>0,00</b>	<b>0,00</b>	<b>0,00</b>	<b>0,00</b>	<b>0,00</b>
90	Amortización de deuda emitida en moneda nacional	389.168,74	0,00	389.168,74	383.947,31	383.947,31	5.221,43	383.947,31	0,00
91	Amortización de préstamos en moneda nacional	6.598.910,00	0,00	6.598.910,00	6.598.846,84	6.598.846,84	63,16	6.598.846,84	0,00
<b>TOT. CAPÍTULO 9</b>	<b>PASIVOS FINANCIEROS</b>	<b>6.988.078,74</b>	<b>0,00</b>	<b>6.988.078,74</b>	<b>6.982.794,15</b>	<b>6.982.794,15</b>	<b>5.284,59</b>	<b>6.982.794,15</b>	<b>0,00</b>
<b>TOTAL GENERAL</b>		<b>30.924.957,68</b>	<b>6.130.916,74</b>	<b>37.055.874,42</b>	<b>30.341.649,08</b>	<b>27.420.271,01</b>	<b>9.635.603,41</b>	<b>25.103.784,11</b>	<b>2.316.486,90</b>

Orgánica	30	Universidad Miguel Hernández
Programa	131	Relaciones Internacionales

CLASIFICACIÓN ECONÓMICA	DESCRIPCIÓN	CRÉDITOS PRESUPUESTARIOS			GASTOS COMPROM.	OO.RR. NETAS A 31-12	REMANENTES CRÉDITO	PAGOS	OO. PENDIENTES PAGO A 31-12
		INICIAL	MODIFICAC.	DEFINITIVO					
<b>TOT. CAPÍTULO 1</b>	<b>PERSONAL</b>	<b>0,00</b>	<b>0,00</b>	<b>0,00</b>	<b>0,00</b>	<b>0,00</b>	<b>0,00</b>	<b>0,00</b>	<b>0,00</b>
22	Material, suministros y otros	323.639,74	801.239,68	1.124.879,42	812.083,28	812.083,28	312.796,14	785.326,02	26.757,26
23	Indemnizaciones por razón del servicio	110.000,00	-99.995,20	10.004,80	77.945,68	77.945,68	-67.940,88	72.705,08	5.240,60
24	Gastos funcionamiento Campus, Centros, Dptos y otros ctros de gto	25.400,00	868,90	26.268,90	1.182,50	1.182,50	25.086,40	1.182,50	0,00
<b>TOT. CAPÍTULO 2</b>	<b>COMPRA BIENES CORRIENTES Y GASTOS DE FUNCIONAMIENTO</b>	<b>459.039,74</b>	<b>702.113,38</b>	<b>1.161.153,12</b>	<b>891.211,46</b>	<b>891.211,46</b>	<b>269.941,66</b>	<b>859.213,60</b>	<b>31.997,86</b>
<b>TOT. CAPÍTULO 3</b>	<b>GASTOS FINANCIEROS</b>	<b>0,00</b>	<b>0,00</b>	<b>0,00</b>	<b>0,00</b>	<b>0,00</b>	<b>0,00</b>	<b>0,00</b>	<b>0,00</b>
48	A familias e instituciones sin fines de lucro	739.590,00	139.054,46	878.644,46	742.719,91	616.563,37	262.081,09	616.563,37	0,00
<b>TOT. CAPÍTULO 4</b>	<b>TRANSFERENCIAS CORRIENTES</b>	<b>739.590,00</b>	<b>139.054,46</b>	<b>878.644,46</b>	<b>742.719,91</b>	<b>616.563,37</b>	<b>262.081,09</b>	<b>616.563,37</b>	<b>0,00</b>
68	Inversiones en estudios, proyectos en curso y otro inmov. inmaterial	0,00	0,04	0,04	0,00	0,00	0,04	0,00	0,00
<b>TOT. CAPÍTULO 6</b>	<b>INVERSIONES REALES</b>	<b>0,00</b>	<b>0,04</b>	<b>0,04</b>	<b>0,00</b>	<b>0,00</b>	<b>0,04</b>	<b>0,00</b>	<b>0,00</b>
<b>TOT. CAPÍTULO 7</b>	<b>TRANSFERENCIAS DE CAPITAL</b>	<b>0,00</b>	<b>0,00</b>	<b>0,00</b>	<b>0,00</b>	<b>0,00</b>	<b>0,00</b>	<b>0,00</b>	<b>0,00</b>
<b>TOT. CAPÍTULO 8</b>	<b>ACTIVOS FINANCIEROS</b>	<b>0,00</b>	<b>0,00</b>	<b>0,00</b>	<b>0,00</b>	<b>0,00</b>	<b>0,00</b>	<b>0,00</b>	<b>0,00</b>
<b>TOT. CAPÍTULO 9</b>	<b>PASIVOS FINANCIEROS</b>	<b>0,00</b>	<b>0,00</b>	<b>0,00</b>	<b>0,00</b>	<b>0,00</b>	<b>0,00</b>	<b>0,00</b>	<b>0,00</b>
<b>TOTAL GENERAL</b>		<b>1.198.629,74</b>	<b>841.167,88</b>	<b>2.039.797,62</b>	<b>1.633.931,37</b>	<b>1.507.774,83</b>	<b>532.022,79</b>	<b>1.475.776,97</b>	<b>31.997,86</b>

<b>Orgánica</b>	30	Universidad Miguel Hernández
<b>Programa</b>	134	Subvención a instituciones sin ánimo de lucro y cooperación al desarrollo

CLASIFICACIÓN ECONÓMICA	DESCRIPCIÓN	CRÉDITOS PRESUPUESTARIOS			GASTOS COMPROM.	OO.RR. NETAS A 31-12	REMANENTES CRÉDITO	PAGOS	OO. PENDIENTES PAGO A 31-12
		INICIAL	MODIFICAC.	DEFINITIVO					
<b>TOT. CAPÍTULO 1</b>	<b>PERSONAL</b>	<b>0,00</b>	<b>0,00</b>	<b>0,00</b>	<b>0,00</b>	<b>0,00</b>	<b>0,00</b>	<b>0,00</b>	<b>0,00</b>
22	Material, suministros y otros	4.000,00	221.222,78	225.222,78	119.677,31	119.677,31	105.545,47	118.230,83	1.446,48
23	Indemnizaciones por razón del servicio	33.000,00	0,00	33.000,00	32.285,99	32.285,99	714,01	32.285,99	0,00
24	Gastos funcionamiento Campus, Centros, Dptos y otros ctros de gto	0,00	2.706,35	2.706,35	2.755,02	2.755,02	-48,67	2.755,02	0,00
<b>TOT. CAPÍTULO 2</b>	<b>COMPRA BIENES CORRIENTES Y GASTOS DE FUNCIONAMIENTO</b>	<b>37.000,00</b>	<b>223.929,13</b>	<b>260.929,13</b>	<b>154.718,32</b>	<b>154.718,32</b>	<b>106.210,81</b>	<b>153.271,84</b>	<b>1.446,48</b>
<b>TOT. CAPÍTULO 3</b>	<b>GASTOS FINANCIEROS</b>	<b>0,00</b>	<b>0,00</b>	<b>0,00</b>	<b>0,00</b>	<b>0,00</b>	<b>0,00</b>	<b>0,00</b>	<b>0,00</b>
48	A familias e instituciones sin fines de lucro	13.000,00	45.200,00	58.200,00	13.915,22	10.427,31	47.772,69	10.427,31	0,00
<b>TOT. CAPÍTULO 4</b>	<b>TRANSFERENCIAS CORRIENTES</b>	<b>13.000,00</b>	<b>45.200,00</b>	<b>58.200,00</b>	<b>13.915,22</b>	<b>10.427,31</b>	<b>47.772,69</b>	<b>10.427,31</b>	<b>0,00</b>
68	Inversiones en estudios, proyectos en curso y otro inmov. inmaterial	0,00	150.267,99	150.267,99	51.910,49	3.316,89	146.951,10	55,56	3.261,33
<b>TOT. CAPÍTULO 6</b>	<b>INVERSIONES REALES</b>	<b>0,00</b>	<b>150.267,99</b>	<b>150.267,99</b>	<b>51.910,49</b>	<b>3.316,89</b>	<b>146.951,10</b>	<b>55,56</b>	<b>3.261,33</b>
79	Al exterior	20.000,00	0,00	20.000,00	20.000,00	20.000,00	0,00	20.000,00	0,00
<b>TOT. CAPÍTULO 7</b>	<b>TRANSFERENCIAS DE CAPITAL</b>	<b>20.000,00</b>	<b>0,00</b>	<b>20.000,00</b>	<b>20.000,00</b>	<b>20.000,00</b>	<b>0,00</b>	<b>20.000,00</b>	<b>0,00</b>
<b>TOT. CAPÍTULO 8</b>	<b>ACTIVOS FINANCIEROS</b>	<b>0,00</b>	<b>0,00</b>	<b>0,00</b>	<b>0,00</b>	<b>0,00</b>	<b>0,00</b>	<b>0,00</b>	<b>0,00</b>
<b>TOT. CAPÍTULO 9</b>	<b>PASIVOS FINANCIEROS</b>	<b>0,00</b>	<b>0,00</b>	<b>0,00</b>	<b>0,00</b>	<b>0,00</b>	<b>0,00</b>	<b>0,00</b>	<b>0,00</b>
<b>TOTAL GENERAL</b>		<b>70.000,00</b>	<b>419.397,12</b>	<b>489.397,12</b>	<b>240.544,03</b>	<b>188.462,52</b>	<b>300.934,60</b>	<b>183.754,71</b>	<b>4.707,81</b>

<b>Orgánica</b>	30	Universidad Miguel Hernández
<b>Programa</b>	322	Promoción empresarial y empleo universitario

CLASIFICACIÓN ECONÓMICA	DESCRIPCIÓN	CRÉDITOS PRESUPUESTARIOS			GASTOS COMPROM.	OO.RR. NETAS A 31-12	REMANENTES CRÉDITO	PAGOS	OO. PENDIENTES PAGO A 31-12
		INICIAL	MODIFICAC.	DEFINITIVO					
15	Otro personal	0,00	961,34	961,34	0,00	0,00	961,34	0,00	0,00
<b>TOT. CAPÍTULO 1</b>	<b>PERSONAL</b>	<b>0,00</b>	<b>961,34</b>	<b>961,34</b>	<b>0,00</b>	<b>0,00</b>	<b>961,34</b>	<b>0,00</b>	<b>0,00</b>
20	Arrendamientos y cánones	0,00	0,00	0,00	1.317,11	1.317,11	-1.317,11	1.317,11	0,00
22	Material, suministros y otros	1.114.758,31	219.641,74	1.334.400,05	1.273.393,01	1.264.360,27	70.039,78	1.218.666,23	45.694,04
23	Indemnizaciones por razón del servicio	16.010,00	0,00	16.010,00	4.909,09	4.909,09	11.100,91	4.839,75	69,34
24	Gastos funcionamiento Campus, Centros, Dptos y otros ctros de gto	14.400,00	0,00	14.400,00	0,00	0,00	14.400,00	0,00	0,00
<b>TOT. CAPÍTULO 2</b>	<b>COMPRA BIENES CORRIENTES Y GASTOS DE FUNCIONAMIENTO</b>	<b>1.145.168,31</b>	<b>219.641,74</b>	<b>1.364.810,05</b>	<b>1.279.619,21</b>	<b>1.270.586,47</b>	<b>94.223,58</b>	<b>1.224.823,09</b>	<b>45.763,38</b>
<b>TOT. CAPÍTULO 3</b>	<b>GASTOS FINANCIEROS</b>	<b>0,00</b>	<b>0,00</b>	<b>0,00</b>	<b>0,00</b>	<b>0,00</b>	<b>0,00</b>	<b>0,00</b>	<b>0,00</b>
48	A familias e instituciones sin fines de lucro	9.000,00	-8.715,00	285,00	0,00	0,00	285,00	0,00	0,00
<b>TOT. CAPÍTULO 4</b>	<b>TRANSFERENCIAS CORRIENTES</b>	<b>9.000,00</b>	<b>-8.715,00</b>	<b>285,00</b>	<b>0,00</b>	<b>0,00</b>	<b>285,00</b>	<b>0,00</b>	<b>0,00</b>
<b>TOT. CAPÍTULO 6</b>	<b>INVERSIONES REALES</b>	<b>0,00</b>	<b>0,00</b>	<b>0,00</b>	<b>0,00</b>	<b>0,00</b>	<b>0,00</b>	<b>0,00</b>	<b>0,00</b>
<b>TOT. CAPÍTULO 7</b>	<b>TRANSFERENCIAS DE CAPITAL</b>	<b>0,00</b>	<b>0,00</b>	<b>0,00</b>	<b>0,00</b>	<b>0,00</b>	<b>0,00</b>	<b>0,00</b>	<b>0,00</b>
<b>TOT. CAPÍTULO 8</b>	<b>ACTIVOS FINANCIEROS</b>	<b>0,00</b>	<b>0,00</b>	<b>0,00</b>	<b>0,00</b>	<b>0,00</b>	<b>0,00</b>	<b>0,00</b>	<b>0,00</b>
<b>TOT. CAPÍTULO 9</b>	<b>PASIVOS FINANCIEROS</b>	<b>0,00</b>	<b>0,00</b>	<b>0,00</b>	<b>0,00</b>	<b>0,00</b>	<b>0,00</b>	<b>0,00</b>	<b>0,00</b>
<b>TOTAL GENERAL</b>		<b>1.154.168,31</b>	<b>211.888,08</b>	<b>1.366.056,39</b>	<b>1.279.619,21</b>	<b>1.270.586,47</b>	<b>95.469,92</b>	<b>1.224.823,09</b>	<b>45.763,38</b>

<b>Orgánica</b>	30	Universidad Miguel Hernández
<b>Programa</b>	323	Promoción Institucional

CLASIFICACIÓN ECONÓMICA	DESCRIPCIÓN	CRÉDITOS PRESUPUESTARIOS			GASTOS COMPROM.	OO.RR. NETAS A 31-12	REMANENTES CRÉDITO	PAGOS	OO. PENDIENTES PAGO A 31-12
		INICIAL	MODIFICAC.	DEFINITIVO					
<b>TOT. CAPÍTULO 1</b>	<b>PERSONAL</b>	<b>0,00</b>	<b>0,00</b>	<b>0,00</b>	<b>0,00</b>	<b>0,00</b>	<b>0,00</b>	<b>0,00</b>	<b>0,00</b>
22	Material, suministros y otros	0,00	38.256,47	38.256,47	28.862,58	28.862,58	9.393,89	28.512,58	350,00
23	Indemnizaciones por razón del servicio	0,00	0,00	0,00	60,60	60,60	-60,60	60,60	0,00
<b>TOT. CAPÍTULO 2</b>	<b>COMPRA BIENES CORRIENTES Y GASTOS DE FUNCIONAMIENTO</b>	<b>0,00</b>	<b>38.256,47</b>	<b>38.256,47</b>	<b>28.923,18</b>	<b>28.923,18</b>	<b>9.333,29</b>	<b>28.573,18</b>	<b>350,00</b>
<b>TOT. CAPÍTULO 3</b>	<b>GASTOS FINANCIEROS</b>	<b>0,00</b>	<b>0,00</b>	<b>0,00</b>	<b>0,00</b>	<b>0,00</b>	<b>0,00</b>	<b>0,00</b>	<b>0,00</b>
<b>TOT. CAPÍTULO 4</b>	<b>TRANSFERENCIAS CORRIENTES</b>	<b>0,00</b>	<b>0,00</b>	<b>0,00</b>	<b>0,00</b>	<b>0,00</b>	<b>0,00</b>	<b>0,00</b>	<b>0,00</b>
<b>TOT. CAPÍTULO 6</b>	<b>INVERSIONES REALES</b>	<b>0,00</b>	<b>0,00</b>	<b>0,00</b>	<b>0,00</b>	<b>0,00</b>	<b>0,00</b>	<b>0,00</b>	<b>0,00</b>
<b>TOT. CAPÍTULO 7</b>	<b>TRANSFERENCIAS DE CAPITAL</b>	<b>0,00</b>	<b>0,00</b>	<b>0,00</b>	<b>0,00</b>	<b>0,00</b>	<b>0,00</b>	<b>0,00</b>	<b>0,00</b>
<b>TOT. CAPÍTULO 8</b>	<b>ACTIVOS FINANCIEROS</b>	<b>0,00</b>	<b>0,00</b>	<b>0,00</b>	<b>0,00</b>	<b>0,00</b>	<b>0,00</b>	<b>0,00</b>	<b>0,00</b>
<b>TOT. CAPÍTULO 9</b>	<b>PASIVOS FINANCIEROS</b>	<b>0,00</b>	<b>0,00</b>	<b>0,00</b>	<b>0,00</b>	<b>0,00</b>	<b>0,00</b>	<b>0,00</b>	<b>0,00</b>
<b>TOTAL GENERAL</b>		<b>0,00</b>	<b>38.256,47</b>	<b>38.256,47</b>	<b>28.923,18</b>	<b>28.923,18</b>	<b>9.333,29</b>	<b>28.573,18</b>	<b>350,00</b>

Orgánica 30 Universidad Miguel Hernández  
Programa 422 Enseñanza universitaria

CLASIFICACIÓN ECONÓMICA	DESCRIPCIÓN	CRÉDITOS PRESUPUESTARIOS			GASTOS COMPROM.	OO.RR. NETAS A 31-12	REMANENTES CRÉDITO	PAGOS	OO. PENDIENTES PAGO A 31-12
		INICIAL	MODIFICAC.	DEFINITIVO					
10	Altos cargos	897.772,54	13.756,54	911.529,08	911.529,08	911.529,08	0,00	911.529,08	0,00
12	Personal docente e investigador	21.703.132,06	335.167,13	22.038.299,19	20.092.955,14	20.092.955,14	1.945.344,05	20.092.955,14	0,00
13	Personal de administración y servicios	15.099.312,34	1.610.825,44	16.710.137,78	14.266.333,93	14.266.333,93	2.443.803,85	14.266.333,93	0,00
14	Personal contratado (laboral temporal)	11.849.927,95	-323.468,74	11.526.459,21	10.349.944,14	10.349.944,14	1.176.515,07	10.349.944,14	0,00
15	Otro personal	0,00	1.444,28	1.444,28	0,00	0,00	1.444,28	0,00	0,00
16	Incentivos al rendimiento	2.235.741,48	-877.024,84	1.358.716,64	1.358.716,64	1.358.716,64	0,00	1.358.716,64	0,00
17	Cuotas, prestaciones y gastos sociales	5.666.790,00	50.143,52	5.716.933,52	7.697.759,09	7.697.759,09	-1.980.825,57	7.697.759,09	0,00
19	Sin descripción	445.622,50	0,00	445.622,50	0,00	0,00	445.622,50	0,00	0,00
<b>TOT. CAPÍTULO 1</b>	<b>PERSONAL</b>	<b>57.898.298,87</b>	<b>810.843,33</b>	<b>58.709.142,20</b>	<b>54.677.238,02</b>	<b>54.677.238,02</b>	<b>4.031.904,18</b>	<b>54.677.238,02</b>	<b>0,00</b>
20	Arrendamientos y cánones	0,00	0,00	0,00	2.547,30	2.547,30	-2.547,30	2.547,30	0,00
21	Reparaciones, mantenimiento y conservación	32.000,00	-5.577,37	26.422,63	37.034,16	37.034,16	-10.611,53	37.034,16	0,00
22	Material, suministros y otros	1.134.938,00	8.351.529,65	9.486.467,65	6.147.956,47	6.147.956,47	3.338.511,18	6.120.536,89	27.419,58
23	Indemnizaciones por razón del servicio	121.248,37	69.950,92	191.199,29	394.813,85	394.813,85	-203.614,56	383.284,03	11.529,82
24	Gastos funcionamiento Campus, Centros, Dptos y otros centros de gto	1.418.634,62	-296.378,04	1.122.256,58	64.475,65	64.475,65	1.057.780,93	64.405,21	70,44
<b>TOT. CAPÍTULO 2</b>	<b>COMPRA BIENES CORRIENTES Y GASTOS DE FUNCIONAMIENTO</b>	<b>2.706.820,99</b>	<b>8.119.525,16</b>	<b>10.826.346,15</b>	<b>6.646.827,43</b>	<b>6.646.827,43</b>	<b>4.179.518,72</b>	<b>6.607.807,59</b>	<b>39.019,84</b>
<b>TOT. CAPÍTULO 3</b>	<b>GASTOS FINANCIEROS</b>	<b>0,00</b>	<b>0,00</b>	<b>0,00</b>	<b>0,00</b>	<b>0,00</b>	<b>0,00</b>	<b>0,00</b>	<b>0,00</b>
48	A familias e instituciones sin fines de lucro	853.263,02	685.552,61	1.538.815,63	569.785,50	560.599,48	978.216,15	555.099,48	5.500,00
<b>TOT. CAPÍTULO 4</b>	<b>TRANSFERENCIAS CORRIENTES</b>	<b>853.263,02</b>	<b>685.552,61</b>	<b>1.538.815,63</b>	<b>569.785,50</b>	<b>560.599,48</b>	<b>978.216,15</b>	<b>555.099,48</b>	<b>5.500,00</b>
60	Inversión en infraestructura y bienes destinados al uso general	515.000,00	40.151,85	555.151,85	400.272,40	229.316,65	325.835,20	59.557,25	169.759,40
62	Inversión asociada al funcionamiento operativo de los servicios	6.290.000,00	1.447.867,94	7.737.867,94	7.482.816,13	2.082.743,68	5.655.124,26	2.032.281,79	50.461,89
<b>TOT. CAPÍTULO 6</b>	<b>INVERSIONES REALES</b>	<b>6.805.000,00</b>	<b>1.488.019,79</b>	<b>8.293.019,79</b>	<b>7.883.088,53</b>	<b>2.312.060,33</b>	<b>5.980.959,46</b>	<b>2.091.839,04</b>	<b>220.221,29</b>
<b>TOT. CAPÍTULO 7</b>	<b>TRANSFERENCIAS DE CAPITAL</b>	<b>0,00</b>	<b>0,00</b>	<b>0,00</b>	<b>0,00</b>	<b>0,00</b>	<b>0,00</b>	<b>0,00</b>	<b>0,00</b>
<b>TOT. CAPÍTULO 8</b>	<b>ACTIVOS FINANCIEROS</b>	<b>0,00</b>	<b>0,00</b>	<b>0,00</b>	<b>0,00</b>	<b>0,00</b>	<b>0,00</b>	<b>0,00</b>	<b>0,00</b>
<b>TOT. CAPÍTULO 9</b>	<b>PASIVOS FINANCIEROS</b>	<b>0,00</b>	<b>0,00</b>	<b>0,00</b>	<b>0,00</b>	<b>0,00</b>	<b>0,00</b>	<b>0,00</b>	<b>0,00</b>
<b>TOTAL GENERAL</b>		<b>68.263.382,88</b>	<b>11.103.940,89</b>	<b>79.367.323,77</b>	<b>69.776.939,48</b>	<b>64.196.725,26</b>	<b>15.170.598,51</b>	<b>63.931.984,13</b>	<b>264.741,13</b>

Orgánica	30	Universidad Miguel Hernández
Programa	423	Actividades de extensión universitaria

CLASIFICACIÓN ECONÓMICA	DESCRIPCIÓN	CRÉDITOS PRESUPUESTARIOS			GASTOS COMPROM.	OO.RR. NETAS A 31-12	REMANENTES CRÉDITO	PAGOS	OO. PENDIENTES PAGO A 31-12
		INICIAL	MODIFICAC.	DEFINITIVO					
<b>TOT. CAPÍTULO 1</b>	<b>PERSONAL</b>	<b>0,00</b>	<b>0,00</b>	<b>0,00</b>	<b>0,00</b>	<b>0,00</b>	<b>0,00</b>	<b>0,00</b>	<b>0,00</b>
20	Arrendamientos y cánones	33.335,50	0,00	33.335,50	28.549,30	28.549,30	4.786,20	22.134,49	6.414,81
22	Material, suministros y otros	448.501,68	613.170,33	1.061.672,01	951.714,52	951.714,52	109.957,49	899.269,99	52.444,53
23	Indemnizaciones por razón del servicio	0,00	0,00	0,00	20.950,33	20.950,33	-20.950,33	18.322,99	2.627,34
24	Gastos funcionamiento Campus, Centros, Dptos y otros ctros de gto	36.364,00	-1.868,37	34.495,63	5.011,33	5.011,33	29.484,30	5.011,33	0,00
<b>TOT. CAPÍTULO 2</b>	<b>COMPRA BIENES CORRIENTES Y GASTOS DE FUNCIONAMIENTO</b>	<b>518.201,18</b>	<b>611.301,96</b>	<b>1.129.503,14</b>	<b>1.006.225,48</b>	<b>1.006.225,48</b>	<b>123.277,66</b>	<b>944.738,80</b>	<b>61.486,68</b>
<b>TOT. CAPÍTULO 3</b>	<b>GASTOS FINANCIEROS</b>	<b>0,00</b>	<b>0,00</b>	<b>0,00</b>	<b>0,00</b>	<b>0,00</b>	<b>0,00</b>	<b>0,00</b>	<b>0,00</b>
48	A familias e instituciones sin fines de lucro	23.320,00	8.000,00	31.320,00	21.400,00	21.400,00	9.920,00	21.400,00	0,00
<b>TOT. CAPÍTULO 4</b>	<b>TRANSFERENCIAS CORRIENTES</b>	<b>23.320,00</b>	<b>8.000,00</b>	<b>31.320,00</b>	<b>21.400,00</b>	<b>21.400,00</b>	<b>9.920,00</b>	<b>21.400,00</b>	<b>0,00</b>
62	Inversión asociada al funcionamiento operativo de los servicios	38.000,00	76.263,30	114.263,30	93.007,04	93.007,04	21.256,26	44.570,25	48.436,79
<b>TOT. CAPÍTULO 6</b>	<b>INVERSIONES REALES</b>	<b>38.000,00</b>	<b>76.263,30</b>	<b>114.263,30</b>	<b>93.007,04</b>	<b>93.007,04</b>	<b>21.256,26</b>	<b>44.570,25</b>	<b>48.436,79</b>
<b>TOT. CAPÍTULO 7</b>	<b>TRANSFERENCIAS DE CAPITAL</b>	<b>0,00</b>	<b>0,00</b>	<b>0,00</b>	<b>0,00</b>	<b>0,00</b>	<b>0,00</b>	<b>0,00</b>	<b>0,00</b>
<b>TOT. CAPÍTULO 8</b>	<b>ACTIVOS FINANCIEROS</b>	<b>0,00</b>	<b>0,00</b>	<b>0,00</b>	<b>0,00</b>	<b>0,00</b>	<b>0,00</b>	<b>0,00</b>	<b>0,00</b>
<b>TOT. CAPÍTULO 9</b>	<b>PASIVOS FINANCIEROS</b>	<b>0,00</b>	<b>0,00</b>	<b>0,00</b>	<b>0,00</b>	<b>0,00</b>	<b>0,00</b>	<b>0,00</b>	<b>0,00</b>
<b>TOTAL GENERAL</b>		<b>579.521,18</b>	<b>695.565,26</b>	<b>1.275.086,44</b>	<b>1.120.632,52</b>	<b>1.120.632,52</b>	<b>154.453,92</b>	<b>1.010.709,05</b>	<b>109.923,47</b>

Orgánica	30	Universidad Miguel Hernández
Programa	424	Actividades de Deportes y Estudiantes

CLASIFICACIÓN ECONÓMICA	DESCRIPCIÓN	CRÉDITOS PRESUPUESTARIOS			GASTOS COMPROM.	OO.RR. NETAS A 31-12	REMANENTES CRÉDITO	PAGOS	OO. PENDIENTES PAGO A 31-12
		INICIAL	MODIFICAC.	DEFINITIVO					
<b>TOT. CAPÍTULO 1</b>	<b>PERSONAL</b>	<b>0,00</b>	<b>0,00</b>	<b>0,00</b>	<b>0,00</b>	<b>0,00</b>	<b>0,00</b>	<b>0,00</b>	<b>0,00</b>
21	Reparaciones, mantenimiento y conservación	117.850,00	-22.102,33	95.747,67	104.253,25	97.825,18	-2.077,51	91.408,21	6.416,97
22	Material, suministros y otros	94.500,00	270.156,90	364.656,90	246.533,52	246.533,52	118.123,38	244.266,33	2.267,19
23	Indemnizaciones por razón del servicio	0,00	0,00	0,00	26.744,43	26.744,43	-26.744,43	26.063,21	681,22
24	Gastos funcionamiento Campus, Centros, Dptos y otros ctros de gto	30.000,00	0,00	30.000,00	0,00	0,00	30.000,00	0,00	0,00
<b>TOT. CAPÍTULO 2</b>	<b>COMPRA BIENES CORRIENTES Y GASTOS DE FUNCIONAMIENTO</b>	<b>242.350,00</b>	<b>248.054,57</b>	<b>490.404,57</b>	<b>377.531,20</b>	<b>371.103,13</b>	<b>119.301,44</b>	<b>361.737,75</b>	<b>9.365,38</b>
<b>TOT. CAPÍTULO 3</b>	<b>GASTOS FINANCIEROS</b>	<b>0,00</b>	<b>0,00</b>	<b>0,00</b>	<b>0,00</b>	<b>0,00</b>	<b>0,00</b>	<b>0,00</b>	<b>0,00</b>
48	A familias e instituciones sin fines de lucro	20.000,00	14.400,00	34.400,00	13.181,60	13.181,60	21.218,40	13.181,60	0,00
<b>TOT. CAPÍTULO 4</b>	<b>TRANSFERENCIAS CORRIENTES</b>	<b>20.000,00</b>	<b>14.400,00</b>	<b>34.400,00</b>	<b>13.181,60</b>	<b>13.181,60</b>	<b>21.218,40</b>	<b>13.181,60</b>	<b>0,00</b>
62	Inversión asociada al funcionamiento operativo de los servicios	674.953,00	341.699,60	1.016.652,60	928.236,23	825.559,57	191.093,03	708.489,99	117.069,58
<b>TOT. CAPÍTULO 6</b>	<b>INVERSIONES REALES</b>	<b>674.953,00</b>	<b>341.699,60</b>	<b>1.016.652,60</b>	<b>928.236,23</b>	<b>825.559,57</b>	<b>191.093,03</b>	<b>708.489,99</b>	<b>117.069,58</b>
<b>TOT. CAPÍTULO 7</b>	<b>TRANSFERENCIAS DE CAPITAL</b>	<b>0,00</b>	<b>0,00</b>	<b>0,00</b>	<b>0,00</b>	<b>0,00</b>	<b>0,00</b>	<b>0,00</b>	<b>0,00</b>
<b>TOT. CAPÍTULO 8</b>	<b>ACTIVOS FINANCIEROS</b>	<b>0,00</b>	<b>0,00</b>	<b>0,00</b>	<b>0,00</b>	<b>0,00</b>	<b>0,00</b>	<b>0,00</b>	<b>0,00</b>
<b>TOT. CAPÍTULO 9</b>	<b>PASIVOS FINANCIEROS</b>	<b>0,00</b>	<b>0,00</b>	<b>0,00</b>	<b>0,00</b>	<b>0,00</b>	<b>0,00</b>	<b>0,00</b>	<b>0,00</b>
<b>TOTAL GENERAL</b>		<b>937.303,00</b>	<b>604.154,17</b>	<b>1.541.457,17</b>	<b>1.318.949,03</b>	<b>1.209.844,30</b>	<b>331.612,87</b>	<b>1.083.409,34</b>	<b>126.434,96</b>



Orgánica	30	Universidad Miguel Hernández
Programa	541	Investigación científica, técnica y aplicada

CLASIFICACIÓN ECONÓMICA	DESCRIPCIÓN	CRÉDITOS PRESUPUESTARIOS			GASTOS COMPROM.	OO.RR. NETAS A 31-12	REMANENTES CRÉDITO	PAGOS	OO. PENDIENTES PAGO A 31-12
		INICIAL	MODIFICAC.	DEFINITIVO					
<b>TOT. CAPÍTULO 1</b>	<b>PERSONAL</b>	<b>0,00</b>	<b>0,00</b>	<b>0,00</b>	<b>0,00</b>	<b>0,00</b>	<b>0,00</b>	<b>0,00</b>	<b>0,00</b>
20	Arrendamientos y cánones	0,00	0,00	0,00	1.309,49	1.309,49	-1.309,49	1.309,49	0,00
21	Reparaciones, mantenimiento y conservación	216.541,72	152.308,92	368.850,64	227.341,86	218.401,99	150.448,65	199.653,79	18.748,20
22	Material, suministros y otros	567.409,25	767.861,36	1.335.270,61	865.844,00	865.844,00	469.426,61	859.810,85	6.033,15
23	Indemnizaciones por razón del servicio	204.000,00	-186.000,00	18.000,00	37.124,11	37.124,11	-19.124,11	36.348,64	775,47
24	Gastos funcionamiento Campus, Centros, Dptos y otros ctros de gto	278.691,18	-80.482,01	198.209,17	27.663,93	27.663,93	170.545,24	19.227,38	8.436,55
<b>TOT. CAPÍTULO 2</b>	<b>COMPRA BIENES CORRIENTES Y GASTOS DE FUNCIONAMIENTO</b>	<b>1.266.642,15</b>	<b>653.688,27</b>	<b>1.920.330,42</b>	<b>1.159.283,39</b>	<b>1.150.343,52</b>	<b>769.986,90</b>	<b>1.116.350,15</b>	<b>33.993,37</b>
<b>TOT. CAPÍTULO 3</b>	<b>GASTOS FINANCIEROS</b>	<b>0,00</b>	<b>0,00</b>	<b>0,00</b>	<b>0,00</b>	<b>0,00</b>	<b>0,00</b>	<b>0,00</b>	<b>0,00</b>
48	A familias e instituciones sin fines de lucro	2.986.310,00	-218.977,42	2.767.332,58	2.018.204,25	2.012.024,04	755.308,54	2.012.024,04	0,00
<b>TOT. CAPÍTULO 4</b>	<b>TRANSFERENCIAS CORRIENTES</b>	<b>2.986.310,00</b>	<b>-218.977,42</b>	<b>2.767.332,58</b>	<b>2.018.204,25</b>	<b>2.012.024,04</b>	<b>755.308,54</b>	<b>2.012.024,04</b>	<b>0,00</b>
62	Inversión asociada al funcionamiento operativo de los servicios	1.214.626,06	1.186.861,00	2.401.487,06	2.211.494,69	2.159.523,76	241.963,30	1.114.311,77	1.045.211,99
68	Inversiones en estudios, proyectos en curso y otro inmov. inmaterial	0,00	16.582.746,53	16.582.746,53	8.970.996,80	8.970.996,80	7.611.749,73	8.807.239,53	163.757,27
<b>TOT. CAPÍTULO 6</b>	<b>INVERSIONES REALES</b>	<b>1.214.626,06</b>	<b>17.769.607,53</b>	<b>18.984.233,59</b>	<b>11.182.491,49</b>	<b>11.130.520,56</b>	<b>7.853.713,03</b>	<b>9.921.551,30</b>	<b>1.208.969,26</b>
<b>TOT. CAPÍTULO 7</b>	<b>TRANSFERENCIAS DE CAPITAL</b>	<b>0,00</b>	<b>0,00</b>	<b>0,00</b>	<b>0,00</b>	<b>0,00</b>	<b>0,00</b>	<b>0,00</b>	<b>0,00</b>
84	Constitución depósitos y finanzas	1.500,00	1.000,00	2.500,00	2.500,00	2.500,00	0,00	2.500,00	0,00
<b>TOT. CAPÍTULO 8</b>	<b>ACTIVOS FINANCIEROS</b>	<b>1.500,00</b>	<b>1.000,00</b>	<b>2.500,00</b>	<b>2.500,00</b>	<b>2.500,00</b>	<b>0,00</b>	<b>2.500,00</b>	<b>0,00</b>
<b>TOT. CAPÍTULO 9</b>	<b>PASIVOS FINANCIEROS</b>	<b>0,00</b>	<b>0,00</b>	<b>0,00</b>	<b>0,00</b>	<b>0,00</b>	<b>0,00</b>	<b>0,00</b>	<b>0,00</b>
<b>TOTAL GENERAL</b>		<b>5.469.078,21</b>	<b>18.205.318,38</b>	<b>23.674.396,59</b>	<b>14.362.479,13</b>	<b>14.295.388,12</b>	<b>9.379.008,47</b>	<b>13.052.425,49</b>	<b>1.242.962,63</b>

Orgánica 30 Universidad Miguel Hernández  
Programa Todas las funciones

CLASIFICACIÓN ECONÓMICA	DESCRIPCIÓN	CRÉDITOS PRESUPUESTARIOS			GASTOS COMPROM.	OO.RR. NETAS A 31-12	REMANENTES CRÉDITO	PAGOS	OO. PENDIENTES PAGO A 31-12
		INICIAL	MODIFICAC.	DEFINITIVO					
10	Altos cargos	897.772,54	13.756,54	911.529,08	911.529,08	911.529,08	0,00	911.529,08	0,00
11	Personal eventual	0,00	0,00	0,00	0,00	0,00	0,00	0,00	0,00
12	Personal docente e investigador	21.703.132,06	335.167,13	22.038.299,19	20.092.955,14	20.092.955,14	1.945.344,05	20.092.955,14	0,00
13	Personal de administración y servicios	15.099.312,34	1.610.825,44	16.710.137,78	14.266.333,93	14.266.333,93	2.443.803,85	14.266.333,93	0,00
14	Personal contratado (laboral temporal)	11.849.927,95	-323.468,74	11.526.459,21	10.349.944,14	10.349.944,14	1.176.515,07	10.349.944,14	0,00
15	Otro personal	0,00	47.014,08	47.014,08	0,00	0,00	47.014,08	0,00	0,00
16	Incentivos al rendimiento	2.235.741,48	-877.024,84	1.358.716,64	1.358.716,64	1.358.716,64	0,00	1.358.716,64	0,00
17	Cuotas, prestaciones y gastos sociales	5.666.790,00	50.143,52	5.716.933,52	7.697.759,09	7.697.759,09	-1.980.825,57	7.697.759,09	0,00
19	Dotación presupuestaria modificación RPT	445.622,50	0,00	445.622,50	0,00	0,00	445.622,50	0,00	0,00
<b>TOT. CAPÍTULO 1</b>	<b>PERSONAL</b>	<b>57.898.298,87</b>	<b>856.413,13</b>	<b>58.754.712,00</b>	<b>54.677.238,02</b>	<b>54.677.238,02</b>	<b>4.077.473,98</b>	<b>54.677.238,02</b>	<b>0,00</b>
20	Arrendamientos y cánones	53.535,50	-6.600,00	46.935,50	42.227,42	42.227,42	4.708,08	35.812,61	6.414,81
21	Reparaciones, mantenimiento y conservación	3.637.908,49	1.305.723,45	4.943.631,94	4.238.465,97	4.112.051,70	831.580,24	3.629.695,74	482.355,96
22	Material, suministros y otros	16.311.150,59	13.605.052,07	29.916.202,66	23.378.953,03	22.885.601,24	7.030.601,42	21.400.236,27	1.485.364,97
23	Indemnizaciones por razón del servicio	533.258,37	-234.168,72	299.089,65	758.319,37	758.319,37	-459.229,72	731.242,17	27.077,20
24	Gastos funcionamiento Campus, Centros, Dptos y otros ctros de gto	2.309.598,64	-336.133,23	1.973.465,41	129.777,35	129.777,35	1.843.688,06	121.256,08	8.521,27
<b>TOT. CAPÍTULO 2</b>	<b>COMPRA BIENES CORRIENTES Y GASTOS DE FUNCIONAMIENTO</b>	<b>22.845.451,59</b>	<b>14.333.873,57</b>	<b>37.179.325,16</b>	<b>28.547.743,14</b>	<b>27.927.977,08</b>	<b>9.251.348,08</b>	<b>25.918.242,87</b>	<b>2.009.734,21</b>
31	Préstamos y anticipos (moneda nacional)	680.490,00	0,00	680.490,00	665.486,27	665.486,27	15.003,73	665.486,27	0,00
35	Intereses de demora y otros gastos financieros	0,00	0,00	0,00	13.545,76	13.545,76	-13.545,76	13.545,76	0,00
<b>TOT. CAPÍTULO 3</b>	<b>GASTOS FINANCIEROS</b>	<b>680.490,00</b>	<b>0,00</b>	<b>680.490,00</b>	<b>679.032,03</b>	<b>679.032,03</b>	<b>1.457,97</b>	<b>679.032,03</b>	<b>0,00</b>
40	A la Administración del Estado	0,00	0,00	0,00	0,00	0,00	0,00	0,00	0,00
41	A organismos autónomos administrativos	0,00	0,00	0,00	0,00	0,00	0,00	0,00	0,00
42	A la Seguridad Social	0,00	0,00	0,00	0,00	0,00	0,00	0,00	0,00
43	A organismos autónomos comerciales, industriales o financieros	0,00	0,00	0,00	0,00	0,00	0,00	0,00	0,00
44	A empresas públicas y otros entes públicos	0,00	0,00	0,00	0,00	0,00	0,00	0,00	0,00
45	A Comunidades Autónomas	0,00	0,00	0,00	0,00	0,00	0,00	0,00	0,00
47	A empresas privadas	0,00	0,00	0,00	0,00	0,00	0,00	0,00	0,00
48	A familias e instituciones sin fines de lucro	4.827.483,02	677.437,65	5.504.920,67	3.541.876,99	3.395.366,31	2.109.554,36	3.389.466,31	5.900,00
49	Al exterior	0,00	0,00	0,00	0,00	0,00	0,00	0,00	0,00
<b>TOT. CAPÍTULO 4</b>	<b>TRANSFERENCIAS CORRIENTES</b>	<b>4.827.483,02</b>	<b>677.437,65</b>	<b>5.504.920,67</b>	<b>3.541.876,99</b>	<b>3.395.366,31</b>	<b>2.109.554,36</b>	<b>3.389.466,31</b>	<b>5.900,00</b>
60	Inversión en infraestructura y bienes destinados al uso general	3.587.413,00	296.148,95	3.883.561,95	1.847.608,70	548.469,69	3.335.092,26	291.814,71	256.654,98
62	Inversión asociada al funcionamiento operativo de los servicios	12.104.925,78	5.340.553,41	17.445.479,19	15.026.607,30	8.275.557,83	9.169.921,36	6.567.482,65	1.708.075,18
68	Inversiones en estudios, proyectos en curso y otro inmov. inmaterial	673.000,00	16.740.140,26	17.413.140,26	9.697.227,28	9.648.633,68	7.764.506,58	9.481.615,08	167.018,60
<b>TOT. CAPÍTULO 6</b>	<b>INVERSIONES REALES</b>	<b>16.365.338,78</b>	<b>22.376.842,62</b>	<b>38.742.181,40</b>	<b>26.571.443,28</b>	<b>18.472.661,20</b>	<b>20.269.520,20</b>	<b>16.340.912,44</b>	<b>2.131.748,76</b>
70	A la Administración del Estado	0,00	0,00	0,00	0,00	0,00	0,00	0,00	0,00
71	A organismos autónomos administrativos	0,00	0,00	0,00	0,00	0,00	0,00	0,00	0,00
72	A la Seguridad Social	0,00	0,00	0,00	0,00	0,00	0,00	0,00	0,00
76	A corporaciones locales	0,00	0,00	0,00	0,00	0,00	0,00	0,00	0,00
77	A empresas privadas	0,00	0,00	0,00	0,00	0,00	0,00	0,00	0,00
78	A familias e instituciones sin fines de lucro	0,00	0,00	0,00	0,00	0,00	0,00	0,00	0,00
79	Al exterior	20.000,00	0,00	20.000,00	20.000,00	20.000,00	0,00	20.000,00	0,00
<b>TOT. CAPÍTULO 7</b>	<b>TRANSFERENCIAS DE CAPITAL</b>	<b>20.000,00</b>	<b>0,00</b>	<b>20.000,00</b>	<b>20.000,00</b>	<b>20.000,00</b>	<b>0,00</b>	<b>20.000,00</b>	<b>0,00</b>
83	Concesión de préstamos fuera del sector público	0,00	0,00	0,00	0,00	0,00	0,00	0,00	0,00
<b>TOT. CAPÍTULO 8</b>	<b>ACTIVOS FINANCIEROS</b>	<b>1.500,00</b>	<b>1.000,00</b>	<b>2.500,00</b>	<b>2.500,00</b>	<b>2.500,00</b>	<b>0,00</b>	<b>2.500,00</b>	<b>0,00</b>
90	Amortización de deuda emitida en moneda nacional	389.168,74	0,00	389.168,74	383.947,31	383.947,31	5.221,43	383.947,31	0,00
91	Amortización de préstamos en moneda nacional	6.598.910,00	0,00	6.598.910,00	6.598.846,84	6.598.846,84	63,16	6.598.846,84	0,00
<b>TOT. CAPÍTULO 9</b>	<b>PASIVOS FINANCIEROS</b>	<b>6.988.078,74</b>	<b>0,00</b>	<b>6.988.078,74</b>	<b>6.982.794,15</b>	<b>6.982.794,15</b>	<b>5.284,59</b>	<b>6.982.794,15</b>	<b>0,00</b>
<b>TOTAL GENERAL</b>		<b>109.626.641,00</b>	<b>38.245.566,97</b>	<b>147.872.207,97</b>	<b>121.022.627,61</b>	<b>112.157.568,79</b>	<b>35.714.639,18</b>	<b>108.010.185,82</b>	<b>4.147.382,97</b>

Orgánica 30 Universidad Miguel Hernández  
Programa Todas las funciones

CLASIFICACIÓN ECONÓMICA	DESCRIPCIÓN	CRÉDITOS PRESUPUESTARIOS			GASTOS COMPROM.	OO.RR. NETAS A 31-12	REMANENTES CRÉDITO	PAGOS	OO. PENDIENTES PAGO A 31-12
		INICIAL	MODIFICAC.	DEFINITIVO					
CAPÍTULO 1	PERSONAL	57.898.298,87	856.413,13	58.754.712,00	54.677.238,02	54.677.238,02	4.077.473,98	54.677.238,02	0,00
CAPÍTULO 2	COMPRA BIENES CORRIENTES Y GASTOS DE FUNCIONAMIENTO	22.845.451,59	14.333.873,57	37.179.325,16	28.547.743,14	27.927.977,08	9.251.348,08	25.918.242,87	2.009.734,21
CAPÍTULO 3	GASTOS FINANCIEROS	680.490,00	0,00	680.490,00	679.032,03	679.032,03	1.457,97	679.032,03	0,00
CAPÍTULO 4	TRANSFERENCIAS CORRIENTES	4.827.483,02	677.437,65	5.504.920,67	3.541.876,99	3.395.366,31	2.109.554,36	3.389.466,31	5.900,00
CAPÍTULO 6	INVERSIONES REALES	16.365.338,78	22.376.842,62	38.742.181,40	26.571.443,28	18.472.661,20	20.269.520,20	16.340.912,44	2.131.748,76
CAPÍTULO 7	TRANSFERENCIAS DE CAPITAL	20.000,00	0,00	20.000,00	20.000,00	20.000,00	0,00	20.000,00	0,00
CAPÍTULO 8	ACTIVOS FINANCIEROS	1.500,00	1.000,00	2.500,00	2.500,00	2.500,00	0,00	2.500,00	0,00
CAPÍTULO 9	PASIVOS FINANCIEROS	6.988.078,74	0,00	6.988.078,74	6.982.794,15	6.982.794,15	5.284,59	6.982.794,15	0,00
<b>TOTAL GENERAL</b>		<b>109.626.641,00</b>	<b>38.245.566,97</b>	<b>147.872.207,97</b>	<b>121.022.627,61</b>	<b>112.157.568,79</b>	<b>35.714.639,18</b>	<b>108.010.185,82</b>	<b>4.147.382,97</b>

**Orgánica**

30

Universidad Miguel Hernández

CLASIFICACIÓN ECONÓMICA	DESCRIPCIÓN	PREVISIONES DE INGRESO			DD.RR. NETOS A 31-12	EXCESO / DEFECTO	COBROS NETOS	DD.RR. PDES. A 31-12
		INICIALES	MODIFICAC.	DEFINITIVAS				
30	Tasas	515.447,00	1.650,00	517.097,00	764.779,13	247.682,13	764.773,13	6,00
31	Precios públicos	15.875.569,00	5.158.834,67	21.034.403,67	19.553.440,82	-1.480.962,85	15.244.410,04	4.309.030,78
32	Otros ingresos procedentes de prestaciones de servicios	573.369,00	446.695,23	1.020.064,23	1.754.464,91	734.400,68	1.669.968,62	84.496,29
33	Venta de bienes	0,00	74.337,80	74.337,80	71.111,13	-3.226,67	70.851,91	259,22
38	Reintegros	1.000,00	370.472,20	371.472,20	6.934,45	-364.537,75	6.934,45	0,00
39	Otros ingresos	905.975,00	628.050,14	1.534.025,14	1.924.686,42	390.661,34	1.915.718,16	8.968,32
<b>TOT. CAPÍTULO III</b>	<b>TASAS Y OTROS INGRESOS</b>	<b>17.871.360,00</b>	<b>6.680.040,04</b>	<b>24.551.400,04</b>	<b>24.075.416,92</b>	<b>-475.983,12</b>	<b>19.672.656,31</b>	<b>4.402.760,61</b>
40	De la Administración del Estado	1.264.615,00	203.072,41	1.467.687,41	1.084.661,59	-383.025,82	1.080.839,39	3.822,20
41	De Organismos Autónomos Administrativos	0,00	646,00	646,00	2.500,00	1.854,00	2.500,00	0,00
44	De empresas públicas y otros entes públicos	0,00	133.142,10	133.142,10	240.796,16	107.654,06	239.313,42	1.482,74
45	De Comunidades Autónomas	72.987.662,00	941.064,86	73.928.726,86	73.212.883,28	-715.843,58	35.776.360,44	37.436.522,84
46	De corporaciones locales	27.300,00	6.693,00	33.993,00	44.847,68	10.854,68	36.689,68	8.158,00
47	De empresas privadas	201.000,00	218.127,88	419.127,88	473.000,07	53.872,19	436.917,74	36.082,33
48	De familias e instituciones sin ánimo de lucro	45.400,00	71.542,82	116.942,82	212.663,40	95.720,58	209.362,90	3.300,50
49	Del exterior	530.790,00	19.973,60	550.763,60	644.821,44	94.057,84	644.821,44	0,00
<b>TOT. CAPÍTULO IV</b>	<b>TRANSFERENCIAS CORRIENTES</b>	<b>75.056.767,00</b>	<b>1.594.262,67</b>	<b>76.651.029,67</b>	<b>75.916.173,62</b>	<b>-734.856,05</b>	<b>38.426.805,01</b>	<b>37.489.368,61</b>
50	Intereses de títulos y valores	130.000,00	0,00	130.000,00	103.418,66	-26.581,34	103.418,66	0,00
52	Intereses de depósitos	100.000,00	0,00	100.000,00	58.894,92	-41.105,08	58.894,92	0,00
53	Dividendos y participaciones en beneficios	0,00	0,00	0,00	1.758,00	1.758,00	1.758,00	0,00
54	Rentas de bienes inmuebles	0,00	50.813,90	50.813,90	60.851,05	10.037,15	56.663,44	4.187,61
55	Productos de concesiones admtrvas. y aprovechamientos especiales	194.000,00	103.951,23	297.951,23	311.629,15	13.677,92	279.431,19	32.197,96
59	Otros ingresos patrimoniales	33.000,00	0,00	33.000,00	72.665,20	39.665,20	72.665,20	0,00
<b>TOT. CAPÍTULO V</b>	<b>INGRESOS PATRIMONIALES</b>	<b>457.000,00</b>	<b>154.765,13</b>	<b>611.765,13</b>	<b>609.216,98</b>	<b>-2.548,15</b>	<b>572.831,41</b>	<b>36.385,57</b>
<b>TOT. CAPÍTULO VI</b>	<b>ENAJENACIÓN DE INVERSIONES REALES</b>	<b>0,00</b>	<b>0,00</b>	<b>0,00</b>	<b>0,00</b>	<b>0,00</b>	<b>0,00</b>	<b>0,00</b>
70	De la Administración del Estado	0,00	4.505.896,81	4.505.896,81	2.881.921,35	-1.623.975,46	2.172.012,91	709.908,44
74	De empresas públicas y otros entes públicos	0,00	111.688,68	111.688,68	28.126,65	-83.562,03	28.126,65	0,00
75	De Comunidades Autónomas	11.598.910,00	1.499.279,76	13.098.189,76	9.567.491,33	-3.530.698,43	8.168.951,58	1.398.539,75
76	De corporaciones locales	0,00	43.762,88	43.762,88	85.283,38	41.520,50	74.808,54	10.474,84
77	De empresas privadas	0,00	818.953,10	818.953,10	1.227.374,81	408.421,71	1.073.964,72	153.410,09
78	De familias e instituciones sin ánimo de lucro	0,00	496.732,91	496.732,91	448.827,99	-47.904,92	418.423,12	30.404,87
79	Del exterior	0,00	847.181,07	847.181,07	2.806.449,27	1.959.268,20	2.754.401,58	52.047,69
<b>TOT. CAPÍTULO VII</b>	<b>TRANSFERENCIAS DE CAPITAL</b>	<b>11.598.910,00</b>	<b>8.323.495,21</b>	<b>19.922.405,21</b>	<b>17.045.474,78</b>	<b>-2.876.930,43</b>	<b>14.690.689,10</b>	<b>2.354.785,68</b>
83	Reintegros de préstamos concedidos fuera del sector público	0,00	0,00	0,00	3.000,00	3.000,00	3.000,00	0,00
84	Devoción de depósitos y fianzas	93.238,00	0,00	93.238,00	80.566,11	-12.671,89	80.566,11	0,00
86	Enajenación de acciones y participaciones fuera del sector público	0,00	0,00	0,00	253,30	253,30	253,30	0,00
87	Remanente de tesorería	4.549.366,00	21.493.003,92	26.042.369,92	0,00	-26.042.369,92	0,00	0,00
<b>TOT. CAPÍTULO VIII</b>	<b>ACTIVOS FINANCIEROS</b>	<b>4.642.604,00</b>	<b>21.493.003,92</b>	<b>26.135.607,92</b>	<b>83.819,41</b>	<b>-26.051.788,51</b>	<b>83.819,41</b>	<b>0,00</b>
92	Préstamos recibidos del interior	0,00	0,00	0,00	1.586.086,41	1.586.086,41	1.586.086,41	0,00
94	Depósitos y fianzas recibidas	0,00	0,00	0,00	0,00	0,00	0,00	0,00
<b>TOT. CAPÍTULO IX</b>	<b>PASIVOS FINANCIEROS</b>	<b>0,00</b>	<b>0,00</b>	<b>0,00</b>	<b>1.586.086,41</b>	<b>1.586.086,41</b>	<b>1.586.086,41</b>	<b>0,00</b>
<b>TOTAL GENERAL</b>		<b>109.626.641,00</b>	<b>38.245.566,97</b>	<b>147.872.207,97</b>	<b>119.316.188,12</b>	<b>-28.556.019,85</b>	<b>75.032.887,65</b>	<b>44.283.300,47</b>

Orgánica

30

Universidad Miguel Hernández

CLASIFICACIÓN ECONÓMICA	DESCRIPCIÓN	PREVISIONES DE INGRESO			DD.RR. NETOS A 31-12	EXCESO / DEFECTO	COBROS NETOS	DD.RR. PDTES. A 31-12
		INICIALES	MODIFICAC.	DEFINITIVAS				
CAPÍTULO 3	TASAS Y OTROS INGRESOS	17.871.360,00	6.680.040,04	24.551.400,04	24.075.416,92	-475.983,12	19.672.656,31	4.402.760,61
CAPÍTULO 4	TRANSFERENCIAS CORRIENTES	75.056.767,00	1.594.262,67	76.651.029,67	75.916.173,62	-734.856,05	38.426.805,01	37.489.368,61
CAPÍTULO 5	INGRESOS PATRIMONIALES	457.000,00	154.765,13	611.765,13	609.216,98	-2.548,15	572.831,41	36.385,57
CAPÍTULO 6	ENAJENACIÓN DE INVERSIONES REALES	0,00	0,00	0,00	0,00	0,00	0,00	0,00
CAPÍTULO 7	TRANSFERENCIAS DE CAPITAL	11.598.910,00	8.323.495,21	19.922.405,21	17.045.474,78	-2.876.930,43	14.690.689,10	2.354.785,68
CAPÍTULO 8	ACTIVOS FINANCIEROS	4.642.604,00	21.493.003,92	26.135.607,92	83.819,41	-26.051.788,51	83.819,41	0,00
CAPÍTULO 9	PASIVOS FINANCIEROS	0,00	0,00	0,00	1.586.086,41	1.586.086,41	1.586.086,41	0,00
	<b>TOTAL GENERAL</b>	<b>109.626.641,00</b>	<b>38.245.566,97</b>	<b>147.872.207,97</b>	<b>119.316.188,12</b>	<b>-28.556.019,85</b>	<b>75.032.887,65</b>	<b>44.283.300,47</b>

Orgánica  
Programa

30 Universidad Miguel Hernández  
Todas las funciones

CLASIFICACIÓN ECONÓMICA	DESCRIPCIÓN	OO. EJERCICIOS ANTERIORES	RECTIFICAC. Y MODIFICAC.	TOTAL OBLIGACIONES	PAGOS NETOS	OO. PENDIENTES A 31-12
10	Altos cargos	0,00	0,00	0,00	0,00	0,00
12	Personal docente e investigador	0,00	0,00	0,00	0,00	0,00
13	Personal de administración y servicios	0,00	0,00	0,00	0,00	0,00
14	Personal contratado (laboral temporal)	0,00	0,00	0,00	0,00	0,00
15	Otro personal	0,00	0,00	0,00	0,00	0,00
16	Incentivos al rendimiento	0,00	0,00	0,00	0,00	0,00
17	Cuotas, prestaciones y gastos sociales	73,81	0,00	73,81	0,00	73,81
<b>TOT. CAPÍTULO 1</b>	<b>PERSONAL</b>	<b>73,81</b>	<b>0,00</b>	<b>73,81</b>	<b>0,00</b>	<b>73,81</b>
20	Arrendamientos y cánones	499,87	0,00	499,87	499,87	0,00
21	Reparaciones, mantenimiento y conservación	524.770,45	0,00	524.770,45	507.079,31	17.691,14
22	Material, suministros y otros	1.975.437,77	0,00	1.975.437,77	1.941.754,19	33.683,58
23	Indemnizaciones por razón del servicio	72.820,22	0,00	72.820,22	72.659,45	160,77
24	Gastos funcionamiento Campus, Centros, Dptos y otros ctros de gto	46.385,24	0,00	46.385,24	46.385,24	0,00
<b>TOT. CAPÍTULO 2</b>	<b>COMPRA BIENES CORRIENTES Y GASTOS DE FUNCIONAMIENTO</b>	<b>2.619.913,55</b>	<b>0,00</b>	<b>2.619.913,55</b>	<b>2.568.378,06</b>	<b>51.535,49</b>
31	Préstamos y anticipos (moneda nacional)	0,00	0,00	0,00	0,00	0,00
35	Intereses de demora y otros gastos financieros	0,00	0,00	0,00	0,00	0,00
<b>TOT. CAPÍTULO 3</b>	<b>GASTOS FINANCIEROS</b>	<b>0,00</b>	<b>0,00</b>	<b>0,00</b>	<b>0,00</b>	<b>0,00</b>
47	A empresas privadas	0,00	0,00	0,00	0,00	0,00
48	A familias e instituciones sin fines de lucro	362.829,70	0,00	362.829,70	362.829,70	0,00
<b>TOT. CAPÍTULO 4</b>	<b>TRANSFERENCIAS CORRIENTES</b>	<b>362.829,70</b>	<b>0,00</b>	<b>362.829,70</b>	<b>362.829,70</b>	<b>0,00</b>
60	Inversión en infraestructura y bienes destinados al uso general	10.431,59	-5.229,81	5.201,78	3.496,28	1.705,50
62	Inversión asociada al funcionamiento operativo de los servicios	1.319.977,61	0,00	1.319.977,61	1.311.697,66	8.279,95
68	Inversiones en estudios, proyectos en curso y otro inmov. inmaterial	182.460,71	0,00	182.460,71	176.088,84	6.371,87
<b>TOT. CAPÍTULO 6</b>	<b>INVERSIONES REALES</b>	<b>1.512.869,91</b>	<b>-5.229,81</b>	<b>1.507.640,10</b>	<b>1.491.282,78</b>	<b>16.357,32</b>
<b>TOT. CAPÍTULO 7</b>	<b>TRANSFERENCIAS DE CAPITAL</b>	<b>0,00</b>	<b>0,00</b>	<b>0,00</b>	<b>0,00</b>	<b>0,00</b>
<b>TOT. CAPÍTULO 8</b>	<b>ACTIVOS FINANCIEROS</b>	<b>0,00</b>	<b>0,00</b>	<b>0,00</b>	<b>0,00</b>	<b>0,00</b>
90	Amortización de deuda emitida en moneda nacional	318.124,05	0,00	318.124,05	318.124,05	0,00
<b>TOT. CAPÍTULO 9</b>	<b>PASIVOS FINANCIEROS</b>	<b>318.124,05</b>	<b>0,00</b>	<b>318.124,05</b>	<b>318.124,05</b>	<b>0,00</b>
<b>TOTAL GENERAL</b>		<b>4.813.811,02</b>	<b>-5.229,81</b>	<b>4.808.581,21</b>	<b>4.740.614,59</b>	<b>67.966,62</b>

Orgánica  
Programa

30 Universidad Miguel Hernández  
Todas las funciones

CLASIFICACIÓN ECONÓMICA	DESCRIPCIÓN	OO. EJERCICIOS ANTERIORES	RECTIFICAC. Y MODIFICAC.	TOTAL OBLIGACIONES	PAGOS NETOS	OO. PENDIENTES A 31-12
CAPÍTULO 1	PERSONAL	73,81	0,00	73,81	0,00	73,81
CAPÍTULO 2	COMPRA BIENES CORRIENTES Y GASTOS DE FUNCIONAMIENTO	2.619.913,55	0,00	2.619.913,55	2.568.378,06	51.535,49
CAPÍTULO 3	GASTOS FINANCIEROS	0,00	0,00	0,00	0,00	0,00
CAPÍTULO 4	TRANSFERENCIAS CORRIENTES	362.829,70	0,00	362.829,70	362.829,70	0,00
CAPÍTULO 6	INVERSIONES REALES	1.512.869,91	-5.229,81	1.507.640,10	1.491.282,78	16.357,32
CAPÍTULO 7	TRANSFERENCIAS DE CAPITAL	0,00	0,00	0,00	0,00	0,00
CAPÍTULO 8	ACTIVOS FINANCIEROS	0,00	0,00	0,00	0,00	0,00
CAPÍTULO 9	PASIVOS FINANCIEROS	318.124,05	0,00	318.124,05	318.124,05	0,00
	<b>TOTAL GENERAL</b>	<b>4.813.811,02</b>	<b>-5.229,81</b>	<b>4.808.581,21</b>	<b>4.740.614,59</b>	<b>67.966,62</b>

Orgánica

30

Universidad Miguel Hernández

CLASIFICACIÓN ECONÓMICA	DESCRIPCIÓN	SALDO INICIAL DD.RR.	RECTIFICAC.	DERECHOS ANULADOS	DERECHOS A COBRAR NETOS	RECAUDADO	DD.RR. PDTES. A 31-12
30	Tasas	0,00	0,00	0,00	0,00	0,00	0,00
31	Precios públicos	3.426.880,23	0,00	43,47	3.426.836,76	3.073.778,66	353.058,10
32	Otros ingresos procedentes de prestaciones de servicios	186.281,98	0,00	0,00	186.281,98	86.243,16	100.038,82
33	Venta de bienes	4.867,00	0,00	0,00	4.867,00	1.527,54	3.339,46
39	Otros ingresos	121.122,79	0,00	21.642,00	99.480,79	4.334,27	95.146,52
<b>TOT. CAPÍTULO III</b>	<b>TASAS Y OTROS INGRESOS</b>	<b>3.739.152,00</b>	<b>0,00</b>	<b>21.685,47</b>	<b>3.717.466,53</b>	<b>3.165.883,63</b>	<b>551.582,90</b>
40	De la Administración del Estado	7.644,40	0,00	0,00	7.644,40	7.644,40	0,00
43	De organismos autónomos comerciales, industriales o financieros	603,45	0,00	0,00	603,45	0,00	603,45
44	De empresas públicas y otros entes públicos	26.368,21	0,00	0,00	26.368,21	0,00	26.368,21
45	De Comunidades Autónomas	38.784.626,34	0,00	350,06	38.784.276,28	38.782.676,26	1.600,02
46	De corporaciones locales	134.412,01	0,00	0,00	134.412,01	10.900,00	123.512,01
47	De empresas privadas	66.474,56	0,00	0,00	66.474,56	26.843,08	39.631,48
48	De familias e instituciones sin ánimo de lucro	30.370,00	0,00	30.000,00	370,00	0,00	370,00
49	Del exterior	7.530,58	0,00	0,00	7.530,58	7.200,00	330,58
<b>TOT. CAPÍTULO IV</b>	<b>TRANSFERENCIAS CORRIENTES</b>	<b>39.058.029,55</b>	<b>0,00</b>	<b>30.350,06</b>	<b>39.027.679,49</b>	<b>38.835.263,74</b>	<b>192.415,75</b>
54	Rentas de bienes inmuebles	28.002,39	0,00	0,00	28.002,39	13.585,00	14.417,39
55	Productos de concesiones admtrvas. y aprovechamientos especiales	1.753,19	0,00	0,00	1.753,19	563,39	1.189,80
59	Otros ingresos patrimoniales	24.111,00	0,00	0,00	24.111,00	24.111,00	0,00
<b>TOT. CAPÍTULO V</b>	<b>INGRESOS PATRIMONIALES</b>	<b>53.866,58</b>	<b>0,00</b>	<b>0,00</b>	<b>53.866,58</b>	<b>38.259,39</b>	<b>15.607,19</b>
<b>TOT. CAPÍTULO VI</b>	<b>ENAJENACIÓN DE INVERSIONES REALES</b>	<b>0,00</b>	<b>0,00</b>	<b>0,00</b>	<b>0,00</b>	<b>0,00</b>	<b>0,00</b>
70	De la Administración del Estado	633.635,63	0,00	187.125,25	446.510,38	446.510,38	0,00
73	De organismos autónomos comerciales, industriales o financieros	20.185,60	0,00	0,00	20.185,60	0,00	20.185,60
74	De empresas públicas y otros entes públicos	11.088,18	0,00	0,00	11.088,18	5.679,38	5.408,80
75	De Comunidades Autónomas	1.074.506,68	0,00	0,00	1.074.506,68	1.034.851,39	39.655,29
76	De corporaciones locales	127.482,61	0,00	0,00	127.482,61	39.908,73	87.573,88
77	De empresas privadas	583.384,89	0,00	0,00	583.384,89	129.387,56	453.997,33
78	De familias e instituciones sin ánimo de lucro	69.312,72	0,00	0,00	69.312,72	65.382,46	3.930,26
79	Del exterior	222.949,49	0,00	0,00	222.949,49	0,00	222.949,49
<b>TOT. CAPÍTULO VII</b>	<b>TRANSFERENCIAS DE CAPITAL</b>	<b>2.742.545,80</b>	<b>0,00</b>	<b>187.125,25</b>	<b>2.555.420,55</b>	<b>1.721.719,90</b>	<b>833.700,65</b>
<b>TOT. CAPÍTULO VIII</b>	<b>ACTIVOS FINANCIEROS</b>	<b>0,00</b>	<b>0,00</b>	<b>0,00</b>	<b>0,00</b>	<b>0,00</b>	<b>0,00</b>
<b>TOT. CAPÍTULO IX</b>	<b>PASIVOS FINANCIEROS</b>	<b>0,00</b>	<b>0,00</b>	<b>0,00</b>	<b>0,00</b>	<b>0,00</b>	<b>0,00</b>
<b>TOTAL GENERAL</b>		<b>45.593.593,93</b>	<b>0,00</b>	<b>239.160,78</b>	<b>45.354.433,15</b>	<b>43.761.126,66</b>	<b>1.593.306,49</b>



Orgánica 30 Universidad Miguel Hernández

CLASIFICACIÓN ECONÓMICA	DESCRIPCIÓN	SALDO INICIAL DD.RR.	RECTIFICAC.	DERECHOS ANULADOS	DERECHOS A COBRAR NETOS	RECAUDADO	DD.RR. PTES. A 31-12
CAPÍTULO 3	TASAS Y OTROS INGRESOS	3.739.152,00	0,00	21.685,47	3.717.466,53	3.165.883,63	551.582,90
CAPÍTULO 4	TRANSFERENCIAS CORRIENTES	39.058.029,55	0,00	30.350,06	39.027.679,49	38.835.263,74	192.415,75
CAPÍTULO 5	INGRESOS PATRIMONIALES	53.866,58	0,00	0,00	53.866,58	38.259,39	15.607,19
CAPÍTULO 6	ENAJENACIÓN DE INVERSIONES REALES	0,00	0,00	0,00	0,00	0,00	0,00
CAPÍTULO 7	TRANSFERENCIAS DE CAPITAL	2.742.545,80	0,00	187.125,25	2.555.420,55	1.721.719,90	833.700,65
CAPÍTULO 8	ACTIVOS FINANCIEROS	0,00	0,00	0,00	0,00	0,00	0,00
CAPÍTULO 9	PASIVOS FINANCIEROS	0,00	0,00	0,00	0,00	0,00	0,00
<b>TOTAL GENERAL</b>		<b>45.593.593,93</b>	<b>0,00</b>	<b>239.160,78</b>	<b>45.354.433,15</b>	<b>43.761.126,66</b>	<b>1.593.306,49</b>

CONCEPTOS	2018			2017		
	DD.RR. NETOS	OO.RR. NETAS	IMPORTE	DD.RR. NETOS	OO.RR. NETAS	IMPORTE
1 Operaciones no financieras	117.646.282,30	105.172.274,64	12.474.007,66	113.816.981,70	97.059.417,63	16.757.564,07
2. Operaciones con activos financieros	83.819,41	2.500,00	81.319,41	89.903,20	900,00	89.003,20
3. Operaciones comerciales						
<b>I. RESULTADO PRESUPUESTARIO DEL EJERCICIO</b>	<b>117.730.101,71</b>	<b>105.174.774,64</b>	<b>12.555.327,07</b>	<b>113.906.884,90</b>	<b>97.060.317,63</b>	<b>16.846.567,27</b>
<b>II. VARIACIÓN NETA PASIVOS FINANCIEROS</b>	<b>1.586.086,41</b>	<b>6.982.794,15</b>	<b>-5.396.707,74</b>	<b>290.723,33</b>	<b>7.382.137,70</b>	<b>-7.091.414,37</b>
<b>III. SALDO PRESUPUESTARIO DEL EJERCICIO (I+II)</b>	<b>119.316.188,12</b>	<b>112.157.568,79</b>	<b>7.158.619,33</b>	<b>114.197.608,23</b>	<b>104.442.455,33</b>	<b>9.755.152,90</b>
<b>Créd. Financiados con Remanente de Tesorería (+)</b>			<b>3.189.327,92</b>			<b>1.126.030,50</b>
<b>Desviaciones Positivas (-)</b>			<b>6.584.007,29</b>			<b>5.408.132,68</b>
Créditos generados		4.510.235,40			4.890.632,68	
Inversiones		1.850.771,89			0,00	
Otras		223.000,00			517.500,00	
<b>Desviaciones Negativas (+)</b>			<b>4.771.237,31</b>			<b>5.453.356,62</b>
Inversiones		507.722,38			82.168,81	
Créditos generados		4.263.514,93			5.371.187,81	
<b>IV. SUPERÁVIT DE FINANCIACIÓN DEL EJERCICIO</b>			<b>8.535.177,27</b>			<b>10.926.407,34</b>



**MEMORIA CORRESPONDIENTE AL EJERCICIO ANUAL  
TERMINADO A 31 DE DICIEMBRE DE 2018**

**SERVICIO DE INFORMACIÓN CONTABLE Y  
GESTIÓN ECONÓMICA Y FINANCIERA**

## Contenido

1.	ACTIVIDAD DE LA ENTIDAD .....	26
2.	ESTRUCTURA ORGANIZATIVA BÁSICA.....	27
3.	BASES DE PRESENTACIÓN .....	37
4.	INMOVILIZACIONES INMATERIALES .....	44
5.	INMOVILIZACIONES MATERIALES .....	45
6.	AMORTIZACIÓN INMOVILIZADO NO FINANCIERO .....	46
7.	INMOVILIZACIONES FINANCIERAS.....	47
8.	DEUDORES .....	49
9.	TESORERÍA .....	55
10.	FONDOS PROPIOS .....	55
11.	PROVISIONES PARA RIESGOS Y GASTOS .....	56
12.	DEUDAS CON ENTIDADES DE CRÉDITO Y AJUSTES POR PERIODIFICACIÓN.....	56
13.	ACREEDORES PRESUPUESTARIOS .....	58
14.	ACREEDORES NO PRESUPUESTARIOS.....	58
15.	ADMINISTRACIONES PÚBLICAS Y OTROS ACREEDORES.....	59
16.	INGRESOS .....	59
17.	GASTOS .....	62
18.	RETRIBUCIONES Y OTRAS PRESTACIONES A CARGOS.....	64
19.	PLANES DE PENSIONES.....	65
20.	ENCOMIENDAS DE GESTIÓN .....	65

## 1. ACTIVIDAD DE LA ENTIDAD

La Universidad Miguel Hernández de Elche es una entidad de derecho público, dotada de personalidad jurídica y patrimonio propio, para la prestación del servicio público de educación superior, en el ámbito de sus competencias.

La Universidad fue creada a partir de la Ley 2/1996, de 27 de diciembre, que fijaba su sede en la ciudad de Elche con centros dependientes de la Universidad en los campus situados en Sant Joan d'Alacant, Orihuela y Altea, establecía el inicio de sus actividades académicas en el curso 1997/ 98, y fijaba un plazo máximo de tres meses para la aprobación por el Consell de la normativa provisional reguladora de su funcionamiento, que permanecería vigente hasta la aprobación de los estatutos.

La normativa provisional reguladora se aprobó mediante Decreto Autonómico 137/97 de 1 de abril de 1997, al amparo del cual la Universidad inició, y continúa desarrollando, sus actividades. Con fecha 8 de octubre de 2004 los Estatutos de la Universidad Miguel Hernández fueron aprobados por el Decreto 208/2004 del Consell de la Generalitat, posteriormente modificado por el Decreto 105/2012 de 29 de junio del Consell. En este Decreto se establecen los objetivos específicos de la Universidad, que se resumen a continuación:

- (a) Excelencia en la enseñanza superior, la investigación y la prestación de servicios.
- (b) Formación integral de la comunidad universitaria.
- (c) Vinculación con su entorno para la mejora de las condiciones de vida colaborando en desarrollo socio-económico, cultural y medio ambiental.
- (d) Formación de sus estudiantes orientada a la inserción profesional, así como la introducción en la sociedad de avances científicos y técnicos.
- (e) Integración de las personas con discapacidad en todos los ámbitos.
- (f) La no-discriminación de las personas pertenecientes a la Comunidad Universitaria.
- (g) Uso de la ciencia, la técnica, la cultura y el arte como motores de entendimiento.

- (h) La potenciación de las relaciones con las demás universidades.
- (i) Fomentar las relaciones internacionales en los campos docentes, científicos y culturales, y fomentar la movilidad de estudiantes, profesores e investigadores.

Se establecen como principios rectores de la Universidad, su autonomía en la organización, gestión y toma de decisiones, con respeto a la legislación vigente, la libertad académica, su funcionamiento democrático y la igualdad de oportunidades en el acceso de los estudiantes a la Universidad.

## 2. ESTRUCTURA ORGANIZATIVA BÁSICA

### 2.1. Órganos de Gobierno y Representación.

El Decreto 208/2004, de 8 de octubre, por el que se aprueban los Estatutos de la Universidad Miguel Hernández de Elche establece, entre otros, los siguientes Órganos de Gobierno y Representación de la Universidad:

- El **Rector**, que deberá ser catedrático de Universidad, es la máxima autoridad académica de la Universidad y ostenta la representación de ésta. Ejerce la dirección, gobierno y gestión de la Universidad, desarrolla las líneas de actuación aprobadas por los órganos colegiados correspondientes y ejecuta sus acuerdos. Será elegido por la comunidad universitaria mediante elección directa y sufragio universal libre y secreto a través de un proceso electoral regulado.
- El **Consejo de Gobierno**, que establece las líneas estratégicas y programáticas de la Universidad y elabora los Presupuestos. Ejerce la potestad normativa en el ámbito de la Universidad. Su mandato estará comprendido entre dos elecciones generales de la Universidad, que como máximo será de cuatro años.
- El **Consejo Social**, que es el órgano de participación de la sociedad en la Universidad y el órgano de relación de la Universidad con la sociedad a través del ejercicio de las competencias que legalmente tiene atribuidas.

- **Claustro Universitario**, que es el órgano máximo de representación de la comunidad universitaria.
- **Junta Consultiva**, que es el órgano ordinario de asesoramiento del Rector y del Consejo de Gobierno en materia académica, a través de los correspondientes informes y propuestas de carácter no vinculante.

La composición de los órganos de gobierno unipersonales a fecha 31/12/2018 es la siguiente:

**PASTOR CIURANA, JESÚS TADEO**  
RECTOR

**ALIAGA AGULLÓ, EVA**  
VICERRECTORA DE PROFESORADO

**RUIZ MARTÍNEZ, JUAN JOSE**  
VICERRECTOR DE INFRAESTRUCTURAS

**MORENO HERNÁNDEZ, FRANCISCO JAVIER**  
VICERRECTOR DE ESTUDIANTES Y DEPORTES

**MICOL MOLINA, VICENTE**  
VICERRECTOR DE RELACIONES INTERNACIONALES

**PÉREZ VÁZQUEZ, MARÍA TERESA**  
VICERRECTORA DE RELACIONES INSTITUCIONALES

**VIDAL GIMÉNEZ, FERNANDO**  
VICERRECTOR DE ECONOMÍA Y EMPRESA

**BORRÁS ROCHER, FERNANDO**  
VICERRECTOR DE PLANIFICACIÓN

**JORDÁN VIDAL, MANUEL MIGUEL**  
VICERRECTOR DE INVESTIGACIÓN E INNOVACIÓN

**ACOSTA BOJ, MARÍA CARMEN**  
VICERRECTOR DE ESTUDIOS

**SENTAMANS GÓMEZ, TATIANA**  
VICERRECTORA DE CULTURA Y EXTENSIÓN UNIVERSITARIA

**BOTELLA BEVIÁ, FEDERICO**  
VICERRECTOR DE TECNOLOGÍAS DE LA INFORMACIÓN

**SÁNCHEZ CASTILLO, MARÍA MERCEDES**  
SECRETARIA GENERAL

**BENLLOCH MARCO, MARÍA EMMA**  
GERENTE

**DEL CAMPO GOMIS, FRANCISCO JOSÉ**  
DEFENSOR UNIVERSITARIO

## **2.2. Facultades y Escuelas.**

De acuerdo con la Ley 2/1996 de 27 de diciembre, de creación de la Universidad Miguel Hernández para la organización y gestión de las enseñanzas conducentes a la obtención de títulos académicos, la UMH consta desde sus inicios de los siguientes centros:

- Facultad de Ciencias Experimentales.
- Facultad de Ciencias Sociales y Jurídicas de Elche.
- Escuela Politécnica Superior de Elche.
- Escuela Politécnica Superior de Orihuela.
- Facultad de Medicina.

Además de las anteriores, desde su creación, la Universidad ha incrementado su número de centros con los siguientes:

- Facultad de Ciencias Sociales y Jurídicas de Orihuela.
- Facultad de Farmacia.
- Facultad de Bellas Artes.
- Facultad de Ciencias Sociosanitarias.



A continuación, se detallan los decanos y directores de las diferentes Facultades y Escuelas de la UMH, que ejercían su cargo a fecha 31/12/2018:

Escuela Politécnica Superior de Elche  
Miguel Ángel de la Casa Lillo

Escuela Politécnica Superior de Orihuela  
Ricardo Abadía Sánchez

Facultad de Bellas Artes  
José Vicente Martín Martínez

Facultad de Ciencias Experimentales  
Pedro Robles Ramos

Facultad de Ciencias Sociales y Jurídicas de Elche  
Fernando Miró Llinares

Facultad de Ciencias Sociales y Jurídicas de Orihuela  
Antonio José Verdú Jover

Facultad de Ciencias Sociosanitarias  
Francisco José Vera García

Facultad de Farmacia  
Jorge Manzanares Robles

Facultad de Medicina  
Antonio F. Compañ Rosique

Las titulaciones impartidas en las diferentes facultades y escuelas en el curso 2018/2019 son las siguientes:

FACULTAD/ESCUELA	TITULACIONES	CAMPUS
<b>FACULTAD DE CIENCIAS EXPERIMENTALES</b>	<b>Grados</b> Grado en Biotecnología Grado en Ciencias Ambientales <b>Másteres Oficiales</b> Máster Universitario en Análisis y Gestión de los Ecosistemas Mediterráneos Máster Universitario en Biotecnología y Bioingeniería Máster Universitario en Nanociencia y Nanotecnología Molecular	Elche
<b>FACULTAD DE CIENCIAS SOCIALES Y JURÍDICAS DE ELCHE</b>	<b>Grados</b> Doble Grado en Comunicación Audiovisual y Periodismo Grado en Administración y Dirección de Empresas Grado en Comunicación Audiovisual Grado en Derecho Doble Grado en Derecho y Administración y Dirección de Empresas (DADE) Grado en Estadística Empresarial Grado en Periodismo Grado en Relaciones Laborales y Recursos Humanos Grado en Seguridad Pública y Privada <b>Másteres Oficiales</b> Máster Universitario en Abogacía Máster Universitario en Administración y Dirección de Empresas. MBA Máster Universitario en Análisis y Prevención del Crimen Máster Universitario en Antropología Social Práctica Máster Universitario en Asesoría Fiscal Máster Universitario en Auditoría de Cuentas Máster Universitario en Contabilidad y Finanzas Avanzadas Máster Universitario en Igualdad y Género en el Ámbito Público y Privado. Máster Universitario en Innovación en Periodismo Máster Universitario en Intervención Criminológica y Victimológica Máster Universitario en Investigación en Nuevas Tendencias en Antropología	Elche
<b>FACULTAD DE CIENCIAS SOCIALES Y JURÍDICAS DE ORIHUELA</b>	<b>Grados</b> Grado en Administración y Dirección de Empresas. Campus de Orihuela Grado en Ciencias Políticas y Gestión Pública <b>Másteres Oficiales</b> Máster Universitario en Formación del Profesorado ESO y Bachillerato, FP y Enseñanzas de Idiomas	Orihuela

<b>FACULTAD DE FARMACIA</b>	<b>Grados</b> Grado en Farmacia <b>Másteres Oficiales</b> Máster Universitario en Neuropsicofarmacología Traslacional	Sant Joan d'Alacant
<b>FACULTAD DE MEDICINA</b>	<b>Grados</b> Grado en Fisioterapia Grado en Medicina Grado en Podología Grado en Terapia Ocupacional <b>Másteres Oficiales</b> Máster Universitario en Cooperación al Desarrollo Máster Universitario en Enfermedades Infecciosas y Salud Internacional Máster Universitario en Gestión Sanitaria Máster Universitario en Historia de la Ciencia y Comunicación Científica Máster Universitario en Investigación Clínica y Quirúrgica Máster Universitario en Investigación en Atención Primaria Máster Universitario en Investigación en Medicina Clínica. Máster Universitario en Medicina de Urgencias-Emergencias Máster Universitario en Neurociencia: de la Investigación a la Clínica Máster Universitario en Prevención de Riesgos Laborales Máster Universitario en Salud Pública Máster Universitario en Terapia Ocupacional en Neurología	Sant Joan d'Alacant
<b>FACULTAD DE BELLAS ARTES</b>	<b>Grados</b> Grado en Bellas Artes <b>Másteres Oficiales</b> Máster Universitario en Estudios Culturales y Artes Visuales (Perspectivas Feministas y Cuir/Queer) Máster Universitario en Proyecto e Investigación en Arte	Altea
<b>FACULTAD DE CIENCIAS SOCIOSANITARIAS</b>	<b>Grados</b> Grado en Ciencias de la Actividad Física y del Deporte Grado en Psicología <b>Másteres Oficiales</b> Máster Universitario en Estudios Europeos en Alcohol y Drogas Máster Universitario en Gerontología y Salud Máster Universitario en Gestión de Recursos Humanos, Trabajo y Organizaciones Máster Universitario en Psicología General Sanitaria Máster Universitario en Rendimiento Deportivo y Salud Máster Universitario en Terapia Psicológica con Niños y Adolescentes	Elche

<p style="text-align: center;"><b>ESCUELA POLITÉCNICA SUPERIOR DE ELCHE</b></p>	<p><b>Grados</b></p> <p>Grado en Ingeniería de Tecnologías de Telecomunicación  Grado en Ingeniería Eléctrica  Grado en Ingeniería Electrónica y Automática Industrial  Grado en Ingeniería Informática en Tecnologías de la Información  Grado en Ingeniería Mecánica</p> <p><b>Másteres Oficiales</b></p> <p>Máster Universitario en Energía Solar y Renovables  Máster Universitario en Ingeniería de Telecomunicación  Máster Universitario en Ingeniería Industrial  Máster Universitario en Instalaciones Térmicas y Eléctricas. Eficiencia Energética.  Máster Universitario en Robótica</p>	<p style="text-align: center;">Elche</p>
<p style="text-align: center;"><b>ESCUELA POLITÉCNICA SUPERIOR DE ORIHUELA</b></p>	<p><b>Grados</b></p> <p>Grado en Ciencia y Tecnología de los Alimentos  Grado en Ingeniería Agroalimentaria y Agroambiental</p> <p><b>Másteres Oficiales</b></p> <p>Máster Universitario en Agroecología, Desarrollo Rural y Agroturismo.  Máster Universitario en Automatización y Telecontrol para la Gestión de Recursos Hídricos y Energéticos  Máster Universitario en Gestión, Tratamiento y Valorización de Residuos Orgánicos.  Máster Universitario en Gestión y Diseño de Proyectos e Instalaciones  Máster Universitario en Ingeniería Agronómica  Máster Universitario en Técnicas Avanzadas para la Investigación y Producción en Fruticultura  Máster Universitario en Valoración, Catastro y Sistemas de Información Territorial  Máster Universitario en Viticultura y Enología</p>	<p style="text-align: center;">Orihuela</p>

Actualmente, la UMH se estructura en los siguientes departamentos:

- Agroquímica y Medio Ambiente
- Arte
- Biología Aplicada
- Bioquímica y Biología Molecular
- Ciencia de Materiales, Óptica y Tecnología Electrónica
- Ciencia Jurídica
- Ciencias del Comportamiento y Salud
- Ciencias del Deporte
- Ciencias Sociales y Humanas

- Economía Agroambiental, Ing. Cartográfica y Expresión Gráfica en la Ingeniería
- Estadística, Matemáticas e Informática
- Estudios Económicos y Financieros
- Farmacología, Pediatría y Química Orgánica
- Física Aplicada
- Fisiología
- Histología y Anatomía
- Ingeniería
- Ingeniería de Computadores
- Ingeniería de Comunicaciones
- Ingeniería de Sistemas y Automática
- Ingeniería Mecánica y Energía
- Medicina Clínica
- Patología y Cirugía
- Producción Vegetal y Microbiología
- Psicología de la Salud
- Salud Pública, Historia de la Ciencia y Ginecología
- Tecnología Agroalimentaria

### **2.3. Institutos de investigación.**

Con fecha 31/12/2018 la UMH contaba con los siguientes Institutos Universitarios de Investigación, con indicación de su director:

- Instituto Centro de Investigación Operativa  
Director: D. Juan Aparicio Baeza
- Instituto de Bioingeniería  
Director: D. Ángela Sastre Santos
- Instituto de Investigación, Desarrollo e Innovación en Biotecnología Sanitaria de Elche  
Director: D. Antonio Vicente Ferrer Montiel
- Instituto de Neurociencias  
Director: D. Salvador Martínez Pérez

#### **2.4. Centros de Investigación.**

Con fecha 31/12/2018 la UMH contaba con los siguientes Centros Universitarios de Investigación:

- Centro Crímina de Elche para el Estudio y Prevención de la Delincuencia
- Centro de Innovación y Desarrollo Empresarial (CIDEM)
- Centro de Investigación de Estudios de Género
- Centro de Investigación del Deporte
- Centro de Investigación en Artes
- Centro de Investigación Traslacional en Fisioterapia
- Centro de Psicología Aplicada
- Escuela Profesional de Medicina del Trabajo
- Instituto de Investigación de Drogodependencia
- Instituto Universitario Centro de Estudios Ambientales del Mediterráneo

#### **2.5. Gestión administrativa y económica.**

La gestión administrativa y económica de la UMH se realiza a través de sus servicios y unidades administrativas:

- Servicio de Bibliotecas
- Campus de Altea - Centro de Gestión de Campus
- Campus de Elche - Centro de Gestión de Campus
- Campus de Orihuela - Centro de Gestión de Campus
- Campus de Sant Joan d'Alacant - Centro de Gestión de Campus
- Observatorio Ocupacional
- Oficina de Cultura e Igualdad
- Oficina de Datos
- Oficina de Deportes
- Oficina de Investigación Responsable
- Oficina de Llengües
- Oficina del Rector
- Protocolo
- Servicio CYBORG
- Secretaría General

- Servicio CYBORG
- Servicio de Abogacía
- Servicio de Calidad
- Servicio de Comunicación
- Servicio de Contratación
- Servicio de Control Interno
- Servicio de Experimentación Animal
- Servicio de Gestión de Estudios
- Servicio de Gestión de la Investigación - OTRI
- Servicio de Gestión Presupuestaria y Patrimonial
- Servicio de Información Contable y Gestión Económica y Financiera
- Servicio de Infraestructuras
- Servicio de Innovación Anatómica
- Servicio de Innovación y Apoyo Técnico a la Docencia y a la Investigación
- Servicio de Modernización y Coordinación Administrativa
- Servicio de Personal de Administración y Servicios
- Servicio de Relaciones Internacionales y Cooperación al Desarrollo y Voluntariado
- Servicio Jurídico
- Servicio de Personal Docente e Investigador y de Gestión Económica de los Recursos Humanos
- Servicios Informáticos
- Unidad de Igualdad

## **2.6. Otras estructuras.**

Además de todas las referidas en los apartados anteriores, a fecha 31/12/2018 la UMH también contaba con las siguientes estructuras organizativas:

- Defensor universitario
- Delegación general de estudiantes
- Órganos de representación laboral
- Representación sindical

### **3. BASES DE PRESENTACIÓN**

#### **3.1. Imagen fiel**

Las cuentas anuales adjuntas han sido obtenidas a partir de los registros contables del ejercicio 2018 de la Universidad Miguel Hernández de Elche y se presentan básicamente de acuerdo con principios y normas contables aplicables en el ámbito de la Administración Pública y sus adaptaciones al contexto de la Universidad y de la Generalitat Valenciana. Estas normas que se detallan en el apartado b) siguiente, no difieren de los Principios de Contabilidad generalmente aceptados. Estos Estados serán sometidos a su aprobación por el Consejo Social de la Universidad.

#### **3.2. Normativa contable aplicable**

La principal normativa aplicada en la elaboración de los estados adjuntos se detalla a continuación:

- a) Decreto legislativo autonómico de 26 de junio de 1991, por el que se aprueba el Texto Refundido de la Ley de Hacienda Pública de Generalitat Valenciana.
- b) Documentos sobre principios contables emitidos por la Comisión de Principios y Normas Contables Públicas, creada por la Resolución de la Secretaría de Estado de Hacienda de 28 de diciembre de 1990.
- c) Orden de 16 de julio de 2001 de la Consellería de Economía, Hacienda y Empleo por la que se aprueba el Plan Gral. de Contabilidad Pública de la Generalitat Valenciana.
- d) Resolución de 30 de noviembre de 2001 de la Intervención Gral. de Generalitat Valenciana por la que se adaptan las normas del Plan General de Contabilidad Pública a las Universidades de la Comunidad, y se aprueban los modelos de cuentas a rendir por las mismas.
- e) Circular de 30 de diciembre de 1987 de la Intervención General, sobre aspectos contables de la Ley 32/ 1987, de 22 de diciembre.
- f) Resolución de 18 de junio de 1991, de la Intervención General de Generalitat Valenciana, por la que se aprueba la información a rendir por las entidades



públicas comprendidas en la Ley 4/ 1984, de Hacienda Pública.

- g) Resolución de 14 de diciembre de 1999, de la IGAE, por la que se regulan determinadas operaciones a realizar a fin de ejercicio.
- h) Ley 6/2018, de 3 de julio, de Presupuestos Generales del Estado para el año 2018
- i) LEY 22/2017, de 29 de diciembre, de Presupuestos de la Generalitat para el ejercicio 2018.
- j) Ley 21/2017, de 28 de diciembre, de medidas fiscales, de gestión administrativa y financiera, y de organización de la Generalitat.
- k) Ley Orgánica 2/2012, de 27 de abril, de Estabilidad Presupuestaria y Sostenibilidad Financiera
- l) Ley Orgánica 9/2013, de 20 de diciembre, de control de la deuda comercial en el sector público.
- m) Real Decreto Ley 14/2012 de 20 de abril, de medidas urgentes para la racionalización del gasto público en el ámbito educativo.
- n) Normas de ejecución y funcionamiento del presupuesto de 2018 de la Universidad.

### **3.3. Normas de valoración**

Los criterios contables más significativos aplicados en la formulación de los estados adjuntos al 31 de diciembre de 2018, se describen a continuación:

#### **a) Inmovilizado inmaterial**

##### *a.1) Gastos de investigación y desarrollo*

Se corresponden con los gastos incurridos por la Universidad en la ejecución de proyectos de investigación y desarrollo llevados a cabo por diferentes departamentos.

Se valoran por el precio de adquisición o el coste de producción imputándose a proyectos específicos hasta el momento de su finalización siempre que esté

razonablemente asegurada la financiación necesaria para la terminación y existan motivos fundados sobre el éxito técnico en la realización de los mismos. Se amortizan linealmente en un periodo de cinco años, que comienza en el ejercicio en que se activen los gastos de investigación o a partir de la fecha de terminación del proyecto para los gastos de desarrollo.

*a.2) Propiedad industrial*

Se valoran por el precio de adquisición o coste de producción. Cuando se obtienen como consecuencia de un proyecto de desarrollo se activa por los gastos de desarrollo pendientes de amortización más el coste de registro o formalización de la propiedad industrial. Se amortizan linealmente en un periodo de cinco años.

*a.3) Propiedad intelectual*

Para la valoración de la propiedad intelectual, se sigue el mismo criterio que para la propiedad industrial, es decir, el precio de adquisición o coste de producción. Igualmente, cuando se obtienen como consecuencia de un proyecto de desarrollo se activa por los gastos de desarrollo pendientes de amortización más el coste de registro o formalización de la propiedad industrial. Se amortizan linealmente en un periodo de cinco años.

*a.4) Aplicaciones informáticas*

Los conceptos incluidos en la cuenta “Aplicaciones Informáticas” figuran valorados por su precio de adquisición. Se incluyen bajo este concepto los importes satisfechos por el acceso a la propiedad o por el derecho al uso de programas informáticos, únicamente en los casos en que se prevé que su utilización abarcará varios ejercicios. Se amortizan linealmente durante el período de cinco años en que está prevista su utilización.

*a.5) Concesiones administrativas*

Se valoran por el importe de los gastos incurridos para su obtención, amortizándose linealmente en cinco años, plazo inferior al periodo concesional.

**b) Inmovilizado material**

Comprende los elementos patrimoniales tangibles, muebles e inmuebles, calificados como patrimoniales, afectados al funcionamiento de los servicios prestados por la Universidad, se encuentran valorados a su coste de adquisición.

Los gastos de reparación y mantenimiento que no mejoran el estado o no prolongan la vida útil de los bienes, se imputan a la cuenta de resultados en el ejercicio en que se producen.

La Universidad sigue el criterio de amortizar su inmovilizado material, linealmente, en función de la depreciación que experimentan los bienes por el paso del tiempo o por el uso. Los porcentajes para la amortización de los elementos del inmovilizado material son el resultado de aplicar los siguientes años de vida útil:

Elemento	Años de vida útil
Construcciones	50
Instalaciones	8,3
Maquinaria	8,3
Utillaje	3,3
EPI	4
Mobiliario	6,6
Elementos Transporte	6,25
Otro Inmovilizado	6,6

Habiéndose automatizado el proceso para la amortización del inmovilizado desde el aplicativo de inventario, para el caso de los bienes que han sido altas en el ejercicio corriente se prorroga su amortización en función de la fecha de puesta en funcionamiento.

**c) Obligaciones y Gastos**

Las obligaciones presupuestarias figurarán en el balance por el valor de reembolso, descontando los impuestos legales que puedan incluir, que deben registrarse en cuentas de acreedores no presupuestarios.

En el caso concreto de las deudas con entidades financieras, éstas se contabilizan por su valor nominal.

Se han clasificado como deudas a largo plazo aquéllas cuyo vencimiento es posterior al 31 de diciembre de 2018.

La parte de las deudas con vencimiento anterior a dicha fecha y las operaciones de tesorería vigentes a 31 de diciembre de 2018 se muestran contabilizadas como “Deudas a corto plazo” del balance de situación adjunto.

En cuanto al cálculo del resultado económico del ejercicio, los gastos se registran en el ejercicio en que son aprobados, lo que coincide con el momento en que se produce la corriente real de bienes y servicios.

#### ***d) Derechos e Ingresos***

En este apartado, la UMH sigue básicamente el Principio de Prudencia que establece el Plan General de Contabilidad Pública haciendo, entre otras, las siguientes distinciones:

Tasas y otros ingresos: Los ingresos por tasas y otros, se imputan a la cuenta de resultados en función del criterio de devengo, es decir, cuando se produce la corriente real de bienes y servicios que los mismos representan, no obstante, a lo largo del ejercicio y por razones operativas, se practica el reconocimiento del derecho y el cobro simultáneamente, practicándose al cierre del ejercicio los oportunos ajustes por periodificación, así como los asientos de aplazamiento y fraccionamiento.

Transferencias corrientes: La Universidad sigue el criterio de registrar los importes percibidos en concepto de “transferencias corrientes”, como ingreso en el ejercicio en que se reconoce su Derecho de cobro, salvo aquellos derivados de acuerdos sobre I+D, en los que los mismos estén condicionados a la realización de alguna actividad por parte de la Universidad, considerando en este caso el ingreso en el ejercicio en que se produce el cobro, independientemente de los acuerdos de concesión.

Transferencias de capital: La Universidad sigue el criterio de imputar como ingreso del período el importe total de las transferencias de capital devengadas y las cobradas en

el ejercicio. No obstante, si la UMH tiene conocimiento del reconocimiento de la obligación por parte de la entidad otorgante, podrá realizar la imputación del ingreso aun antes de haber recibido la corriente real de capital.

### **3.4. Cumplimiento de los objetivos de estabilidad presupuestaria.**

#### a) Aprobación liquidación presupuestaria

Para dar cumplimiento al apartado 5 del artículo 81 de la LOU, modificada por la Ley 4/2007 de 12 de abril, y según redacción introducida por el RD 14/2012 anteriormente citado, el pasado 28 de febrero se aprobaron por el Consejo Social los estados de ejecución presupuestaria de 2018, correspondientes a las agrupaciones de ejercicio corriente y cerrados, así como el Resultado Presupuestario; con el compromiso de incorporación de los citados documentos a la Cuenta General de la Universidad para su aprobación definitiva.

#### b) Objetivo de estabilidad presupuestaria

La Ley Orgánica 2/2012, de 27 de abril, de Estabilidad Presupuestaria y Sostenibilidad Financiera, determina que la elaboración, aprobación y ejecución de los presupuestos se realizará dentro de un marco de estabilidad presupuestaria, entendido por ésta la situación de equilibrio o de superávit computada, a lo largo del ciclo económico, en términos de la capacidad de financiación.

La Universidad Miguel Hernández, mediante una gestión de los recursos públicos orientada por los principios de eficacia, eficiencia y economía, ha tomado en consideración la capacidad de cumplimiento de la estabilidad presupuestaria y ha generado el superávit de las operaciones no financieras, conforme se muestra a continuación:

Ingresos por operaciones no financieras:	117.646.282,30 euros
Gastos por operaciones no financieras:	105.172.274,64 euros
<b>Superávit no financiero:</b>	<b>12.474.007,66 euros</b>

Ajustes SEC-95

Por consolidación de transferencias (+)	7.016.400,48 euros (*)
Por Tasas y otros ingresos (-)	1.236.876,98 euros
Por variación saldos pendientes de aplicar (+)	67.895,56 euros

**Capacidad de financiación: 18.321.426,72 euros**

(\*) Ajuste de conformidad con el indicado en el Plan Económico Financiero de la Universidad Miguel Hernández de Elche para 2019.

Siendo esta capacidad de financiación positiva, se cumple para el ejercicio de 2018 el objetivo de estabilidad presupuestaria.

### c) Techo de gasto

El artículo 81.2.a) de la Ley Orgánica 6/2001, de 21 de diciembre, de Universidades, según redacción dada por el Real Decreto Ley 14/2012, de 20 de abril, de medidas urgentes de racionalización del gasto público en el ámbito educativo, establece que las universidades públicas españolas, para garantizar un mejor cumplimiento de la Ley Orgánica 2/2012, de 27 de abril, de Estabilidad Presupuestaria y Sostenibilidad Financiera, deberán aprobar un límite de gasto de carácter anual, que marcará el techo de asignación de recursos de sus presupuestos.

El gasto en la Universidad Miguel Hernández de Elche ha estado limitado en ejercicios anteriores por tres factores: a) El propio presupuesto inicial que determina el volumen máximo de gastos que se pretenden atender con los ingresos previstos en ese documento; b) Los remanentes de crédito afectados al cumplimiento de obligaciones previstas, que al cierre del ejercicio precedente se engloban bajo el epígrafe remanente afectado y c) los remanentes líquidos de tesorería, disponibles para financiar, en su caso, mayores inversiones o gastos.

En base a esto, y según lo establecido en la Ley Orgánica 2/2012, procedemos a

elaborar un cálculo estimado del techo de gasto. Para ello, añadimos un margen sobre el remanente no afectado, necesario para atender de conformidad con la normativa presupuestaria la financiación de modificaciones de crédito con carácter puntual en el presupuesto corriente, y obtenemos una definición de gasto máximo anual para 2018, que podría tomarse como referencia para garantizar el mejor cumplimiento de los objetivos de la ley de estabilidad, toda vez que la UMH no tiene deuda pendiente con entidades financieras, al estar la amortización del préstamo BEI garantizada por la Generalitat Valenciana.

Los datos para el ejercicio que ahora concluye y el cálculo del límite para el 2018 se describen en el siguiente cuadro, en el que se evidencia el cumplimiento con el techo de gasto:

<b>CALCULO TECHO DE GASTO</b>	<b>2.018</b>	<b>2.017</b>
Presupuesto inicial	109.626.641,00	101.046.627,40
Remanente afectado revisado (1)	21.393.718,63	19.702.288,69
25% Remanente líquido tesorería (2)	3.967.650,55	4.416.456,59
<b>SUMA</b>	<b>134.988.010,18</b>	<b>125.165.372,68</b>
OORR Netas	112.157.568,79	104.442.455,33
Ahorro/desahorro	<b>22.830.441,39</b>	<b>20.722.917,35</b>

- (1) Remanente afectado en liquidación del ejercicio 2018 con ejecución prevista en el ejercicio 2019  
(2) Se considera el Remanente de Tesorería disponible para la financiación de gastos generales, de conformidad con la normativa presupuestaria.

#### **d) Periodo medio de pago**

El periodo medio de pago a proveedores, según viene definido en la Ley 3/2004, de 29 de diciembre, por la que se establecen medidas de lucha contra la morosidad en las operaciones comerciales; ha ascendido a lo largo del ejercicio 2018 a: 33,72 días.

## **4. INMOVILIZACIONES INMATERIALES**

El movimiento contable habido en las diferentes cuentas de inmovilizado inmaterial durante el ejercicio 2018, es el siguiente:

<b>Inmovilizado inmaterial</b>	<b>Saldo inicial 01/01/2018</b>	<b>Altas 2018 (+)</b>	<b>Bajas 2018 (-)</b>	<b>Ajuste Contable</b>	<b>Saldo final 31/12/2018</b>
Gastos de I + D	3.282.572,09	44.650,00			3.327.222,09
Propiedad Industrial	216.480,03	50.000,00			266.480,03
Aplicaciones Informáticas	2.497.579,34	49.360,67			2.546.940,01
Propiedad intelectual	1.205,82				1.205,82
Otro Inmovilizado Inmaterial	554.671,35				554.671,35
<b>Total Inmov. Inmaterial</b>	<b>6.552.508,63</b>	<b>144.010,67</b>	<b>0,00</b>	<b>0,00</b>	<b>6.696.519,30</b>

Las altas corresponden al inmovilizado adquirido o generado por la Universidad durante el ejercicio 2018.

Procedemos a mantener en la cuenta 212 Propiedad Industrial, el importe del coste incurrido en proyectos/contratos de I+D finalizados, sobre los que se ha firmado contrato de aprovechamiento económico y de los que se dispuso información económica sobre su coste.

## 5. INMOVILIZACIONES MATERIALES

En los cuadros siguientes se detalla la evolución seguida en los grupos que integran el inmovilizado material, detallándose en una columna específica el conjunto de los ajustes de carácter contable que, una vez concluida la conciliación de la contabilidad financiera con las cifras de inventario, se limitan principalmente al ajuste correspondiente a la actualización de los saldos de las edificaciones que se encuentran en fase de construcción (en este ejercicio por importe de 2.863.765,28 euros).

Como cada ejercicio, se ha procedido a la generación de las amortizaciones desde el propio aplicativo de patrimonio, realizándose mediante asiento directo los ajustes derivados de la conciliación con la información financiera, así como el correspondiente a las bajas.

El movimiento contable habido en las diferentes cuentas de inmovilizado material, durante el ejercicio 2018, es el siguiente:



Inv. Destinadas al uso general	Saldo inicial 01/01/2018	Altas 2018 (+)	Bajas 2018 (-)	Ajuste Contable	Saldo final 31/12/2018
Bienes del patr. hist. Artístico	40.975,48	7.418,25			48.393,73
Patr. entregado al uso gral.	0,00				0,00
<b>Total inmov. uso general</b>	<b>40.975,48</b>	<b>7.418,25</b>	<b>0,00</b>	<b>0,00</b>	<b>48.393,73</b>

Inmovilizado material	Saldo inicial 01/01/2018	Altas 2018 (+)	Bajas 2018 (-)	Ajuste Contable	Saldo final 31/12/2018
Terrenos y bienes naturales	38.032.758,97				38.032.758,97
Construcciones	252.079.621,51	1.887.478,75		2.863.765,28	256.830.865,54
Instalaciones técnicas	6.351.103,76	-922,16	7.880,00		6.342.301,60
Maquinaria	50.457.605,68	1.639.267,85	87.956,60		52.008.916,93
Ustillaje	166.177,75	2.043,39			168.221,14
Mobiliario	22.232.595,64	181.415,19	6.938,35		22.407.072,48
Equipos informáticos	19.951.276,50	1.516.571,46	238.545,74		21.229.302,22
Elementos de transporte	67.882,61				67.882,61
Otros bienes	22.468.779,90	83.047,59	641,92		22.551.185,57
<b>Total inmovilizado material</b>	<b>411.807.802,32</b>	<b>5.308.902,07</b>	<b>341.962,61</b>	<b>2.863.765,28</b>	<b>419.638.507,06</b>

## 6. AMORTIZACIÓN INMOVILIZADO NO FINANCIERO

En el cuadro siguiente se resume el cálculo de las variaciones producidas en la amortización del inmovilizado no financiero:

	Saldo inicial 01/01/2018	Ajustes	Amortización 2018	Amortización Bajas	Saldo final 31/12/2018
Gastos de I + D	2.280.367,06	-0,01	471.374,12		2.751.741,17
Propiedad Industrial	216.480,03		5.000,00		221.480,03
Aplicaciones Informáticas	2.337.208,02		73.455,41		2.410.663,43
Propiedad intelectual	1.205,82		0,00		1.205,82
Otro Inmovilizado Inmaterial	554.590,14		81,21		554.671,35
Construcciones	59.757.126,80	-108.630,89	5.305.727,27		64.954.223,18
Instalaciones técnicas	5.458.232,96	-479.820,52	143.256,75	7.880,00	5.113.789,19
Maquinaria	44.584.431,78		1.468.287,35	79.568,30	45.973.150,83
Ustillaje	160.130,37		2.958,69		163.089,06
Mobiliario	20.708.133,84		416.933,70	6.938,35	21.118.129,19
Equipos informáticos	17.757.468,29		1.159.564,34	236.433,81	18.680.598,82
Elementos de transporte	67.882,61		0,00		67.882,61
Otros bienes	21.787.166,83		247.017,52	586,80	22.033.597,55
<b>Am. Ac. Inm. Inmaterial</b>	<b>5.389.851,07</b>	<b>-0,01</b>	<b>549.910,74</b>	<b>0,00</b>	<b>5.939.761,80</b>
<b>Am. Ac. Inm. Material</b>	<b>170.280.573,48</b>	<b>-588.451,41</b>	<b>8.743.745,62</b>	<b>331.407,26</b>	<b>178.104.460,43</b>

En el cálculo de la amortización de las construcciones se ha descontado la parte correspondiente a la ejecución acumulada de las edificaciones en curso.

De este modo, el inmovilizado neto no financiero de la UMH quedaría reflejado en la siguiente tabla:

	Saldo INICIAL 2018	Saldo FINAL 2018
Inversiones Uso General	40.975,48	48.393,73
Inmov. Inmaterial neto	1.162.657,56	756.757,50
Inmov. Material neto	241.527.228,84	241.534.046,63
<b>Total Inmov. no financiero</b>	<b>242.730.861,88</b>	<b>242.339.197,86</b>

## 7. INMOVILIZACIONES FINANCIERAS

Esta agrupación de balance comprende principalmente la deuda de la Generalitat por los planes de inversión 1995-2003, materializados en la operación de préstamo del BEI por importe de: 5.887.403,12 euros, y las cantidades con vencimiento a largo plazo correspondientes al nuevo convenio firmado con la Consellería de Educación de la Generalitat Valenciana, que se describirá en el apartado 8.2 de esta memoria y que ascienden a 13.269.760,49 euros.

Al margen de los apuntes descritos, esta agrupación contiene el valor económico actualizado de las acciones (o participaciones) suscritas por la UMH en la constitución o donación de las firmas descritas a continuación, así como la provisión correspondiente.

- Fundación Universitas Miguel Hernández de la C.V.
- Nutracitrus
- Telenatura Empresa de Base Tecnológica, S.L.
- Instead Technologies for Helping People
- Centro Crea, Centro de Recuperación Emocional y Alimentaria, S.L.
- El Caleidoscopio Proyectos de Ciencia Cultura, S.L.
- Seetrought, S.L.
- Nempitec, S.L.
- Mitra Sol Technologies, S.L.

- Compostingreen, S.L.
- Gluten Free Fibers, S.L.
- Tennis Evolution International Accademy Tennnis of Elche, S.L.
- Avizorex Pharma, S.L.
- Payload Aerospace, S.L.
- Aprovertia, S.L.
- Kodos Lab, S.L.
- Fuel Verde, S.L.
- Iberogen Estudios Ambientales, S.L.
- Bioidentity, S.L.
- Pharma Estrategies and Products, S.L.
- Sicer Domotics, S.L.
- Codeit Software, S.L.
- Fatiguo, S.L.
- Agrovalor Gestión de Residuos, S.L.
- Nautical Intelligence, S.L.
- Apps4needs, S.L.
- Tactical Analyst, S.L.
- Appandabout, S.L.
- Coex International Trade, S.L.
- Nude Design Studio, S.L.
- Spainsupplements, S.L.
- Vitakoras Pharma, S.L.
- Runnerplace, S.L.
- Ociogrupo Viajes y Escapadas, S.L.
- Cuatro galgos innovación, S.L.
- Nebular stream, S.L.
- Insect Side, S.L.
- Automotive Electronics Solutions, S.L.
- Breaking Health, S.L.
- Biopina Biotecnología Industrial, S.L.
- Disabledsolutions, S.L.
- Rois Medical, S.L.

- Antalgenics, S.L.
- Embedded Instruments and Systems, S.L.
- E-Geneticare Spain, S.L.
- 3DFilaments
- M2 Conecta Corporation, S.L.
- Nutrividence-Salud, Nutrición y Deporte, S.L.
- Fastbase Solutions, S.L.
- Prospera Biotech, S.L.
- Pointview360 Shoe-Art Deco
- Cloudpangea, S.L.
- Prolopez Mejoras Vitales, S.L.
- Withoutrees, S.L.
- Xmarp IOT, S.L.
- Create your energy, S.L.
- Green Tree Comunicación, S.L.
- Coralel Electronics, S.L.
- Newmanbrain, S.L.
- Turpial Solutions, S.L.
- SensorsPark, S.L.
- Pearl Jumps Ramps, S.L.
- Ilice Photonics, S.L.
- Holoe Systems, S.L.
- Impresiones Mías, S.L.
- Bioferric Ink, S.L.
- Anfechem, S.L.
- Osissey Robotics, S.L.
- Mommus
- Etical & Legal Plus, S.L.

## **8. DEUDORES**

### **8.1. Deudores presupuestarios (corto plazo)**

El detalle de la cuenta “Deudores presupuestarios” a 31 de diciembre de 2018 es el

que se muestra a continuación:

<b>Ejercicio Corriente</b>	<b>EUROS</b>
Tasas adm. Y Matrículas	4.309.030,78
Prestaciones de Servicios	84.496,29
Administración del Estado (Ministerios)	713.730,64
Generalitat Valenciana (subvenc.)	38.821.064,70
Ayuntamientos	18.632,84
Empresas públicas y otros entes públicos	1.482,74
Familias	33.705,37
Exterior	52.047,69
Empresas privadas	189.492,42
Otros Deudores	59.617,00
<b>SUBTOTAL A</b>	<b>44.283.300,47</b>

<b>Ejercicios Cerrados</b>	<b>EUROS</b>
Tasas administrativas y matrículas	353.058,10
Prestaciones de Servicios	100.038,82
Administración del Estado (Ministerios)	0,00
Generalitat Valenciana	15.913,38
Ayuntamientos	211.085,89
Empresas públicas y otros entes públicos	31.777,01
Familias	4.300,26
Exterior	223.280,07
Empresas privadas	493.628,81
Otros Deudores	160.224,15
<b>SUBTOTAL B</b>	<b>1.593.306,49</b>

<b>TOTAL A+B</b>	<b>45.876.606,96</b>
------------------	----------------------

El saldo final de los deudores presupuestarios se mantiene prácticamente constante respecto al ejercicio anterior, y comprende fundamentalmente el importe de la deuda que acumula la Generalitat Valenciana y que se explica en el apartado siguiente. El resto de los conceptos que integran estos saldos no ofrecen variaciones significativas.

El Resumen financiero anual de transferencias de la Generalitat Valenciana queda así:

Concepto	Reconocido	Pendiente de cobro
Subvención Global	58.677.410,00	24.448.920,81
Nuevo convenio aplazamiento	8.467.913,01	8.467.913,01
Comp. Profesores Vinculados	844.111,39	776.677,06
Becas Comunidad Autónoma	2.333.436,56	2.318.839,61
Otras ayudas y convenios	8.121.228,80	5.778.339,95
<b>TOTAL</b>	<b>78.444.099,76</b>	<b>41.790.690,44</b>

En virtud del Convenio con la Consellería de Sanidad, a fecha de cierre están pendientes de cobro mensualidades por importe de 776.677,06 euros.

## **8.2. Convenio con la Generalitat Valenciana para la financiación de gastos corrientes e inversión.**

Con fecha de 26 de mayo de 2008, la UMH firmó un convenio con la Consellería de Educación de la Generalitat Valenciana, para la financiación de gastos corrientes e inversión y que, según se indica en el mismo, suponía la liquidación del Plan Plurianual de Financiación del Sistema Público Valenciano y dar cumplimiento al protocolo para la puesta en marcha de infraestructuras docentes universitarias.

Siguiendo las recomendaciones de la Sindicatura de Cuentas, en el ejercicio 2010 se procedió a la cancelación de aquellos derechos presupuestarios pendientes de cobro y su trasvase al saldo de deudores no presupuestarios, lo que implicó su reclasificación contable en el activo del balance y su exclusión en el cálculo del Remanente de Tesorería.

El convenio citado fue objeto de una primera modificación en octubre de 2011, y finalmente también el 30 de diciembre de 2014, fruto de un nuevo acuerdo con las cinco universidades públicas valencianas.

Este nuevo acuerdo se instrumenta en tres aspectos: la asunción por la Generalitat de parte de la deuda contraída hasta entonces por las universidades, el compromiso de financiar un nuevo paquete de inversiones y un nuevo compromiso de financiación

ordinaria futura, calculado de forma diferente para cada una de las Universidades, de modo que la solución global mantiene la equidad.

Estos tres instrumentos de compensación para el caso de la Universidad Miguel Hernández de Elche se concretan en las siguientes cantidades:

- Deuda financiera asumida por la Generalitat con efectos de 31 de diciembre de 2014: Préstamo Campus de Excelencia Internacional, por importe de 1.409.475,13 euros.
- Programación de pagos para la financiación de infraestructuras, al margen de la financiación ordinaria. Esta programación ha sido objeto de modificación para adecuarla al ritmo de ejecución de las inversiones, del siguiente modo:

Año	Importe
2019	1.200.000,00 €
2020	3.000.000,00 €
2021	1.300.000,00 €
	<b>5.500.000,00 €</b>

- Programación de pagos para gasto corriente, al margen de la financiación ordinaria. La programación que resta a partir de 2019 es la siguiente:

Año	Importe
2019	7.016.400,48 €
2020	7.706.867,33 €
2021	8.810.328,81 €
2022	10.269.822,70 €
	<b>33.803.419,32 €</b>

La Universidad por su parte dio por extinguida la cuantía de 4.160.198,86 euros de la deuda pendiente correspondiente a la repercusión financiera del aplazamiento establecida en el convenio primero y que se había mantenido en su modificación del año 2011.

A cierre del ejercicio 2018 estaban pendientes de cobro material doce mensualidades de la anualidad correspondiente (8.467.913,01 euros), si bien tres de ellas estaban en ese momento a disposición de cobro mediante operación de confirming con vencimiento en 2019.

En relación con este calendario previsto en el convenio, con un alcance más formal que financiero, el Consejo de Gobierno celebrado el pasado 01/03/2019 adoptó acuerdo de aprobación del Plan Económico Financiero de la UMH para el ejercicio 2019, cuyo detalle se adjunta a esta cuenta general del ejercicio 2018, y que tiene su origen en el reconocimiento presupuestario de obligaciones correspondientes a la anualidad de 2019 pero llevado a cabo por parte de la Generalitat en ejercicio de 2018.

### 8.3. Deudores de dudoso cobro

Sobre el saldo del pendiente de cobro por facturas emitidas de ejercicios cerrados pendientes de cobro a 31/12/2018, hemos procedido a realizar una dotación para la Provisión de Insolvencias que cubre un 25% del pendiente de cobro del ejercicio 2017, un 50% de 2016, un 75% de 2015 y un 100% de 2014 y anteriores, quedando de la siguiente manera:

Ejercicio	Deuda presupuesto	IVA	Suma		Dotación
2014 y anteriores	972.381,60 €	114.722,64 €	1.087.104,24 €	100%	1.087.104,24€
2015	50.365,10 €	5.439,72 €	55.804,82 €	75%	41.853,61 €
2016	315.693,40 €	12.358,58 €	328.051,98 €	50%	164.025,99 €
2017	207.071,92 €	24.253,31 €	231.325,23 €	25%	57.831,31 €

En este cálculo se ha considerado también el importe del impuesto sobre el valor añadido que estuviera pendiente de cobro y que forma parte del saldo de deudores no presupuestarios.

### 8.4. Deudores no presupuestarios

El concepto se corresponde con el saldo de las cuentas del plan (440), (443) y (449).



La distribución de los saldos por deudores no presupuestarios es la que se muestra a continuación:

CONCEPTO	EUROS
Deudores por IVA repercutido	239.142,65
Otros anticipos	23.168,19
Anticipo anuncios y tasas	34.191,47
Embargos	0,00
Aplazamiento y fraccionamiento	14.727.084,94
<b>TOTAL</b>	<b>15.023.587,25</b>

El importe de los deudores no presupuestarios por aplazamiento y fraccionamiento de derechos se reduce respecto al ejercicio anterior algo más de 2,5 millones de euros. Las principales causas son:

Por un lado, el efecto de la regularización al corto plazo de la anualidad correspondiente a 2019 por aplicación del nuevo convenio con la Generalitat Valenciana, que es inferior a la del ejercicio precedente en 1,45 millones de euros.

Por otro, el importe de las becas solicitadas por los estudiantes (Ministerio y Generalitat) que están pendientes de resolución y disminuyen respecto al ejercicio anterior en 0,56 millones de euros.

En el Remanente de Tesorería, no se han incluido los saldos no presupuestarios pendientes de cobro correspondientes al aplazamiento y fraccionamiento de derechos presupuestarios.

#### **8.5. Administraciones Públicas**

Corresponde en su práctica totalidad al saldo con Hacienda Pública resultante de la liquidación del Impuesto sobre el Valor Añadido correspondientes a 2017 y 2018 por importes de 242.631,51 € y 536.210,52 € respectivamente, así como 1.025,29 euros por otros ajustes relacionados con este impuesto.

#### **8.6. Otros deudores**

El saldo del epígrafe “Otros deudores”, de 535.067,05 euros, corresponde a la

provisión contable de Fondos pendientes de reposición de Anticipos de Caja Fija (cta. 558 PGCP); y a los pagos pendientes de aplicación (cta. 555 PGCP).

## 9. TESORERÍA

La composición de este epígrafe del balance de situación adjunto, presenta el siguiente resumen por entidades:

Institución financiera	Euros
SABADELL	7.852.114,01
BANKIA	40.738.032,15
BBVA	277.531,20
BANCO SANTANDER	2.006.401,79
CAJAMAR	5.044.743,04
CAJA RURAL	1.920.907,24
LA CAIXA	393.527,25
BMN BANKIA	59.605,00
B. MARCH	21.397.217,53
<b>TOTAL</b>	<b>79.690.079,21</b>

El rendimiento financiero obtenido por los recursos gestionados en estas cuentas bancarias durante el ejercicio 2018 ha ascendido a: 162.313,58 euros, y se encuentra registrado en los epígrafes e) Ingresos de otros valores negociables y créditos del activo inmovilizado y f) Otros intereses e ingresos asimilados, de la cuenta de resultados adjunta. En estos epígrafes se recogen también resultados correspondientes a los ajustes de valoración de participaciones.

## 10. FONDOS PROPIOS

El movimiento habido en las cuentas de “Fondos Propios” del balance de situación adjunto durante el ejercicio 2018, ha sido el siguiente:

	<b>Euros</b>
<b>Saldo inicial</b>	<b>363.767.690,62</b>
Minoración activo por Ptmos BEI	- 6.598.846,82
Activación terrenos	0,00
Rectificaciones ej. Anteriores	0,00
Resultado del ejercicio 2018	5.664.685,07
<b>Saldo al 31 de diciembre de 2018</b>	<b>362.833.528,87</b>

## **11. PROVISIONES PARA RIESGOS Y GASTOS**

En 2018 se ha procedido, como cada ejercicio, a dotar una provisión contable a fin de hacer frente a responsabilidades probables procedentes de litigios en curso, indemnizaciones y demás obligaciones, según informe elaborado por el Servicio de Abogacía.

El criterio seguido para establecer la dotación correspondiente analiza la evolución de las obligaciones que por estos conceptos ha sido preciso atender en los últimos ejercicios. Resultado de la aplicación de este método se ha aumentado la provisión existente del ejercicio anterior en 740.567,22 euros.

## **12. DEUDAS CON ENTIDADES DE CRÉDITO Y AJUSTES POR PERIODIFICACIÓN.**

### **12.1. Deudas a corto plazo**

El saldo a 31 de diciembre de 2018 del epígrafe “Deudas con entidades de crédito” del pasivo del balance de situación, arroja un saldo de 4.609.757,72 euros, de los cuales 222.275,38 euros se corresponden con los gastos financieros devengados por la operación del Préstamo para inversiones del Banco Europeo de Inversiones y cuyo vencimiento se producirá en junio de 2019.

El resto se corresponde con los importes correspondientes a la amortización de las operaciones de crédito con vencimiento en el ejercicio siguiente:

Por un lado, 4.023.080,64 euros, que corresponde con el importe a cancelar del BEI, durante 2019, por parte de la Generalitat Valenciana, según Convenio cuyos detalles se especifican en el apartado siguiente. Este importe encuentra su equivalente en el activo bajo la agrupación "Otras inversiones y créditos a corto plazo".

Por otro, 364.401,72 euros, correspondiente a reintegros y vencimientos en 2019 de anticipos concedidos para proyectos de infraestructura científico-tecnológica y otros.

## **12.2. Deudas a largo plazo**

El saldo a 31 de diciembre de 2018 de "Deudas con Entidades de Crédito a largo plazo", es de 5.887.403,12 euros y refleja la situación de las anualidades del préstamo formalizado con el Banco Europeo de Inversiones (BEI), de las que se han amortizado, durante el ejercicio 2018 un total de: 4.023.080,64 euros.

Las condiciones de la operación vienen definidas en el marco del Convenio formalizado con la Generalidad Valenciana para la financiación de sus operaciones de Inversión incluidas en el Plan de 1997-2001, suscrito el 21 de julio de 1997, en el punto 1º del mismo, la Generalidad Valenciana se obliga incondicionalmente a transferir a la Universidad las cantidades necesarias para que ésta haga frente a todas las obligaciones de pago asumidas por la misma en virtud de la financiación, ya sea principal, intereses o indemnizaciones.

El saldo de la cuenta 171 de "Deudas a largo plazo" a 31 de diciembre de 2018 (2.391.715,74 euros), recoge el importe de los anticipos reintegrables a largo plazo, para proyectos de infraestructura científico-tecnológica y otros.

En este ejercicio se han recibido un total de 1.646.070,89 euros de ayudas, para la adquisición de equipamiento científico-técnico, mediante anticipo y préstamo, correspondientes al Programa Estatal de Generación de Conocimiento y Fortalecimiento Científico y Tecnológico del Sistema de I+D+i, Subprograma Estatal de Infraestructuras de Investigación y Equipamiento Científico- Técnico, en el marco del Plan Estatal de Investigación Científica y Técnica y de Innovación 2017-2020.

### 12.3. Ajustes por periodificación

El epígrafe “Ajustes por periodificación” del balance de situación, cuyo importe total asciende a 19.528.355,63 euros, recoge los ingresos anticipados de matrículas oficiales y no oficiales, ingresos de I+D, etc.

En el cálculo correspondiente a estas periodificaciones se han tenido en cuenta los importes de matrículas que han sido objeto de solicitud de algún tipo de beca.

## 13. ACREEDORES PRESUPUESTARIOS

El detalle de “Acreedores Presupuestarios” del balance de situación es el siguiente:

Proveedores / Acreedores	Euros
De ejercicios cerrados	67.966,62
Inmovilizado	2.131.748,76
Cotizaciones sociales	0,00
Otros bienes y servicios	2.009.734,21
Gastos proyectos I+D	0,00
Otros gastos devengados	617.053,34
Financieros	0,00
Transferencias	5.900,00
Devoluciones ingresos	3.158,32
Pasivos financieros y otros	0,00
<b>TOTAL</b>	<b>4.835.561,25</b>

Además de los saldos de ejercicios cerrados y las devoluciones de ingreso, se han considerado contablemente gastos devengados que no han sido objeto de reconocimiento presupuestario.

Respecto al ejercicio anterior se produce una reducción de la cifra global de pagos pendientes, aunque los asociados a la ejecución de las inversiones aumentan en este ejercicio. Por otro lado, bajan las obligaciones pendientes de pago de gastos corrientes y de servicios, no existiendo apenas pagos pendientes relacionados con transferencias, ni de pasivos financieros.

## 14. ACREEDORES NO PRESUPUESTARIOS

El detalle de los “Acreedores no Presupuestarios” es el siguiente:

CONCEPTO	EUROS
Acreedores IVA soportado	247.100,44
Retenciones judiciales	2.215,71
Ingresos indebidos	4.184,04
Intereses préstamo BEI (y otros)	-24.733,66
1/6 parte nómina extra junio 2018	451.152,46
Ajustes y otros acreedores	-52.602,26
<b>TOTAL</b>	<b>627.316,73</b>

Como es habitual, se ha recogido contablemente la parte de la paga extra que se ha devengado en el ejercicio 2018 y será objeto de liquidación al año siguiente.

## 15. ADMINISTRACIONES PÚBLICAS Y OTROS ACREEDORES

La composición del saldo del epígrafe de Administraciones públicas en el pasivo del balance de situación al 31 de diciembre de 2018 adjunto, es la siguiente:

	Euros
H.P. acreedora por retenciones	1.422.401,68
H.P. acreedora retenciones no residentes	544,83
Organismos Seguridad Social acreedores	1.035.346,61
Derechos pasivos	477.952,66
<b>TOTAL</b>	<b>2.936.245,78</b>

El saldo correspondiente a Otros Acreedores, de 123.376,56 euros, se corresponde con distintas partidas de ingreso pendientes de aplicación.

## 16. INGRESOS

### 16.1. Ingresos de gestión ordinaria

Este capítulo de la cuenta de pérdidas y ganancias adjunta recoge, básicamente, los ingresos procedentes de matriculaciones de alumnos. El detalle de estos ingresos se presenta a continuación:

CONCEPTOS	EUROS
Ingresos por venta de productos	1.272,60
Prestaciones de servicios en régimen de derecho privado	1.754.637,91
Prestaciones de servicios	
• Precios públicos por prestación de servicios	19.412.583,68
• Precios públicos por utilización privativa del dominio público	171.070,09
Tasas por prestación de servicios	764.779,13
<b>TOTAL</b>	<b>22.104.343,41</b>

## 16.2. Otros Ingresos de Gestión ordinaria

Este epígrafe está formado por varios conceptos:

- Reintegros que ascienden a 311.688,01 euros (ingresos procedentes de ejercicios cerrados no reconocidos)
- Un concepto amplio de otros ingresos de gestión (derechos de examen, centros adscritos, actividades culturales, diferencias por periodificación de ingresos...) que dan un resultado de: 3.779.804,16 euros. Las importantes diferencias de unos ejercicios a otros en los saldos de este epígrafe, se deben fundamentalmente a la evolución de los ingresos por I+D y los efectos de su adecuada periodificación.
- Ingresos de participaciones en capital, que ascienden a 1.758,00 euros.
- Intereses e ingresos financieros, que ascienden a 162.313,58 euros.
- Diferencias positivas de cambio: 9.737,12 euros.

## 16.3. Transferencias y subvenciones

### a) Corrientes

Los ingresos registrados en este epígrafe de la cuenta de resultados adjunta, corresponden íntegramente a los importes liquidados de Generalitat Valenciana durante el ejercicio 2018, destinados a financiar los gastos corrientes de la Universidad, según lo descrito en el apartado 8.2, más otros ingresos derivados de acuerdos de Investigación, ascendiendo a un total de: 67.417.910,55 euros.

DESCRIPCIÓN	2018	2017
De la Administración del Estado	1.080.839,39	995.124,19
Convenios Transf. de OO.AA.	2.500,00	0,00
Convenios de Ayuntamientos y Diputaciones	44.847,68	53.947,97
Convenios de Empresas Públicas	240.796,16	382.687,48
Convenios Generalitat Valenciana	72.535.485,50	72.894.297,02
Subvenciones CC.AA.	681.219,98	940.504,58
Convenios de empresas privadas	473.000,07	513.380,22
Convenios exterior	644.821,44	525.644,35
Familias e instituciones sin ánimo de lucro	212.663,40	185.462,46
Ajustes de ingresos no presupuestarios	-8.498.263,07	-12.031.382,01
<b>TOTALES ANUALES</b>	<b>67.417.910,55</b>	<b>64.459.666,26</b>

### ***b) De capital***

La composición de este epígrafe de la cuenta de resultados adjunta es la que se detalla en el cuadro siguiente:

DESCRIPCIÓN	2018	2017
De la Administración del Estado	2.221.603,66	2.504.952,27
Convenios Transf. de OO.AA.	0,00	5.658,00
Convenios de Ayuntamientos y Diputaciones	85.283,38	109.729,66
Convenios de Empresas Públicas	28.126,65	130.860,75
Convenios Generalitat Valenciana	3.537.286,00	1.770.583,93
Subvenciones CC.AA.	6.691.773,02	6.682.684,71
Convenios de empresas privadas	1.226.124,81	1.209.755,83
Convenios exterior	2.806.449,27	1.748.113,94
Familias e instituciones sin ánimo de lucro	448.827,99	532.703,27
Ajustes de ingresos no presupuestarios	-187.125,25	-45.981,34
<b>TOTALES ANUALES</b>	<b>16.858.349,53</b>	<b>14.649.061,02</b>

Respecto al ejercicio anterior no se aprecian variaciones significativas, excepto el crecimiento de las correspondientes a la Generalitat Valenciana que han sido comentadas en epígrafes anteriores. Disminuyen algo las aportaciones provenientes de la Administración del Estado compensadas en parte por la mejor evolución de las



aportaciones de otras instituciones y del exterior.

Todos estos ingresos registrados como “convenios” se corresponden con muy diversos conceptos: la Universidad ha registrado como ingreso del período la totalidad de los importes cobrados a 31 de diciembre de 2018, así como los Derechos Reconocidos como consecuencia de comunicaciones y otra información recibida antes del cierre del ejercicio, procedentes de acuerdos firmados por la Universidad con entidades públicas y privadas, para la ejecución de proyectos de investigación, colaboraciones profesionales, etc., por personal de la propia Universidad, así como las infraestructuras de Investigación.

#### 16.4. Ingresos Extraordinarios

Apartado que tradicionalmente ha recogido la cancelación de saldos históricos y los ajustes contables para la conciliación de las cifras de inventario; circunstancias ambas que en los ejercicios 2014 y 2015 tuvieron efectos económicos muy importantes, pero que apenas tuvieron incidencia en 2017.

En lo que respecta al ejercicio 2018, este epígrafe no ha tenido movimiento.

## 17. GASTOS

### 17.1. Gastos de personal

La composición de este epígrafe de la cuenta de pérdidas y ganancias es la siguiente:

CONCEPTO	2018	2017
Plan de Pensiones y otros	0,00	0,00
Fondo de acción social	0,00	0,00
Sueldos y salarios	46.958.398,93	43.041.218,31
Seguridad Social y otras	7.697.759,09	7.024.021,49
Formación del personal	21.080,00	24.590,00
<b>SUMA (Ejecución Capítulo I)</b>	<b>54.677.238,02</b>	<b>50.089.829,80</b>
Personal I+D y otros	5.493.609,66	5.773.082,52
Personal I+D y otros (Seg.Social)	1.933.194,16	1.799.972,42
Otros pagos epígrafe A	3.896.075,82	3.475.896,53
<b>TOTAL</b>	<b>66.000.117,66</b>	<b>61.138.781,27</b>

Siguiendo instrucciones de auditoría, se ha imputado como coste de personal cualquier pago de rendimientos que pudieran ser calificados fiscalmente bajo el epígrafe "A. Rendimientos del trabajo personal".

El personal de la Universidad al 31 de diciembre de 2018, clasificado por categorías se presenta en la siguiente tabla:

PLANTILLA (Plazas Ocupadas)	2018	2017	Retribuciones
	2018 Número	2017 Número	Retribuciones 2018
Catedráticos de Universidad	118	107	7.196.776,02 €
Catedráticos E. U.	12	12	612.929,78 €
Profesores Titulares Universidad	241	220	11.333.974,17 €
Profesores Titulares Esc. Univer.	17	20	693.676,57 €
Otros Profesores	564	576	8.860.024,22 €
Asociados Médicos	157	160	488.524,95 €
Gerente	1	1	114.361,05 €
Funcionarios (P.A.S.)	357	348	12.247.964,54 €
Laborales (P.A.S.)	164	142	3.770.276,94 €
<b>SUMA 1</b>	<b>1.631</b>	<b>1.586</b>	<b>45.318.508,24 €</b>
Otros (P.A.S.) I+D	296	267	5.583.984,73 €
<b>SUMA 2</b>	<b>1.927</b>	<b>1.853</b>	<b>50.902.492,97 €</b>

## 17.2. Trabajos, suministros y servicios exteriores

Corresponden a la compra de bienes y servicios necesarios para el funcionamiento de la Universidad y para la conservación y mantenimiento de su Inmovilizado. Los principales conceptos que componen el saldo de este epígrafe de la cuenta de resultados del ejercicio 2018 son los siguientes:

CONCEPTO	2018 EUROS	2017 EUROS
Material de oficina:	550.548,13	507.992,71
Trabajos realizados por otras empresas y profesionales:	6.660.328,37	7.474.189,42
• <i>Seguridad</i>	1.284.989,88	1.323.422,16
• <i>Limpieza</i>	2.151.148,12	2.273.532,05
• <i>Servicios de conserjería, mensajería, correo,...</i>	1.209.211,72	1.180.483,72
• <i>Desarrollo de aplicaciones</i>	8.352,84	105.023,14
• <i>Estudios y trabajos técnicos</i>	912.083,09	1.484.449,73
• <i>Jardinería</i>	864.499,54	867.238,78
• <i>Valoraciones y peritajes</i>	190.395,58	205.571,40
• <i>Otros</i>	39.647,60	34.468,44
Suministros	3.815.967,75	3.661.068,74
Mantenimientos, reparaciones y conservación	4.112.051,70	2.675.449,48
Transportes	141.266,67	121.520,01
Comunicaciones	822.338,01	767.829,54
Primas seguros	172.434,12	149.199,57
Tributos	2.271,48	1.096,47

### 17.3. Pérdidas y gastos extraordinarios

Componen este epígrafe las pérdidas de carácter contable procedentes de la cancelación de derechos de ejercicios cerrados.

## 18. RETRIBUCIONES Y OTRAS PRESTACIONES A CARGOS

Durante el ejercicio finalizado el 31 de diciembre de 2018, la Universidad ha pagado a los cargos de la misma, en conceptos retributivos legalmente reconocidos, un importe total de: 911.529,08 euros.

## 19. PLANES DE PENSIONES

Durante el ejercicio 2003, se aprobó la constitución del Plan de Pensiones de Empleo de la Universidad Miguel Hernández, así como su Reglamento, la Comisión Promotora, la Entidad Gestora y el Fondo al que adscribir el Plan.

El importe del Plan de Pensiones a 31/12/18 es de 5.065.277,62 euros y el número de participantes 402.

## 20. ENCOMIENDAS DE GESTIÓN

Durante este ejercicio se continuado con las encomiendas existentes:

- Acuerdo de encomienda suscrito entre la Universidad Miguel Hernández de Elche y la Fundación Universitas Miguel Hernández de la Comunidad Valenciana para la realización de los diferentes programas de soporte, apoyo, formación y capacitación multilingües en la Universidad Miguel Hernández de Elche, en virtud de la Resolución rectoral número 0595/17, de 28 de abril de 2017.
- Acuerdo de encomienda para la gestión del Parque Científico de la Universidad Miguel Hernández de Elche, en virtud de la Resolución rectoral número 0598/17, de 28 de abril de 2017.

Todas ellas encomendadas a la FUMH.

El conjunto de estas encomiendas ha tenido el reflejo presupuestario que se relaciona a continuación:

### Encomienda Parque Científico

#### GASTOS

	PPTO INICIAL	MODIFICACIONES	FINAL	EJECUTADO
Gestión del Parque Científico	372.946,31	0,00	372.946,31	363.913,56
Emprendimiento y Consolidación de Empresas Participadas	114.825,36	44.929,30	159.754,66	159.754,66
	604.486,64	0,00	604.486,64	604.486,65
<b>SUMA</b>	<b>1.092.258,31</b>	<b>44.929,30</b>	<b>1.137.187,61</b>	<b>1.128.154,87</b>

#### INGRESOS

	PPTO INICIAL	MODIFICACIONES	FINAL	EJECUTADO
Gestión del Parque Científico	372.950,00	0,00	372.950,00	363.913,56
Emprendimiento y Consolidación de Empresas Participadas	114.825,00	44.929,30	159.754,30	159.754,30
	0,00	0,00	0,00	0,00
<b>SUMA</b>	<b>487.775,00</b>	<b>44.929,30</b>	<b>532.704,30</b>	<b>523.667,86</b>

## Encomienda Multilingüismo

**GASTOS**

	PPTO INICIAL	MODIFICACIONES	FINAL	EJECUTADO
Programa Iris	168.689,74		168.689,74	168.689,74
Programa Llumh	128.615,68		128.615,68	128.615,68
Laboratorio de Idiomas	0,00	323.963,78	323.963,78	323.963,78
Formación en Valencià	0,00	389.000,33	389.000,33	389.000,33
<b>SUMA</b>	<b>297.305,42</b>	<b>712.964,11</b>	<b>1.010.269,53</b>	<b>1.010.269,53</b>

**INGRESOS**

	PPTO INICIAL	MODIFICACIONES	FINAL	EJECUTADO
Programa Iris	0,00	0,00	0,00	0,00
Programa Llumh	0,00	0,00	0,00	0,00
Laboratorio de Idiomas	0,00	323.963,78	323.963,78	323.963,78
Formación en Valencià	0,00	389.000,33	389.000,33	389.000,33
<b>SUMA</b>	<b>0,00</b>	<b>712.964,11</b>	<b>712.964,11</b>	<b>712.964,11</b>

GASTOS PRESUPUESTARIOS		2018	2017	INGRESOS PRESUPUESTARIOS		2018	2017
1	Servicios de carácter General	30.035.468,94	30.250.933,30	3	Tasas, precios públicos y otros ingresos	24.075.416,92	22.139.346,06
3	Promoción Social	1.299.509,65	997.843,28	4	Transferencias corrientes	75.916.173,62	76.491.048,27
4	Producción de bienes públicos de carácter social	66.527.202,08	60.046.428,25	5	Ingresos patrimoniales	609.216,98	493.545,01
5	Producción de bienes públicos de carácter económico	14.295.388,12	13.147.250,50	7	Transferencias de capital	17.045.474,78	14.695.042,36
				8	Activos financieros	83.819,41	89.903,20
				9	Pasivos Financieros	1.586.086,41	290.723,33
		<b>112.157.568,79</b>	<b>104.442.455,33</b>			<b>119.316.188,12</b>	<b>114.199.608,23</b>

Descripción	2018	2017	2018	2017
<b>FONDOS APLICADOS</b>			<b>FONDOS OBTENIDOS</b>	
<b>1. Recursos aplicados en op. de gestión</b>	<b>96.816.466,62</b>	<b>93.193.449,10</b>	<b>1. Recursos procedentes de op. de gestión</b>	<b>111.921.823,85</b>
c) Servicios exteriores	28.868.466,42	29.854.218,23	a) Ventas de productos	1.272,60
d) Tributos	2.271,48	1.096,47	e) Tasas, precios púb. y contrib. especiales	22.103.070,81
e) Gastos de personal	56.369.164,41	52.314.787,36	f) Transferencias y subvenciones corrientes	67.417.910,55
f) Prestaciones sociales	9.630.953,25	8.823.993,91	f) Transferencias y subvenciones de capital	16.858.349,53
g) Transferencias y subvenciones	1.309.375,84	1.228.473,69	g) Ingresos financieros	162.313,58
h) Gastos financieros	538.480,65	800.653,90	h) Otros ing. gest. corriente e ing. excep.	4.638.339,56
i) Otras pérdidas de gest. Corriente	63.640,75	29.016,66	i) Provisiones aplicadas de activos circulantes	740.567,22
j) Dotación provisiones de corto plazo	34.113,82	141.208,88	<b>2. Pagos pendientes de aplicación</b>	
<b>2. Pagos pendientes de aplicación</b>	<b>0,00</b>	<b>0,00</b>	<b>3. Incrementos directos de patrimonio</b>	<b>-6.598.846,82</b>
<b>3. Gastos de formalización de deudas</b>	<b>0,00</b>	<b>0,00</b>	<b>4. Deudas a largo plazo</b>	<b>1.585.913,41</b>
<b>4. Adquisiciones y otras altas inmovilizado</b>	<b>8.374.952,71</b>	<b>5.189.820,52</b>	a) Empréstitos y pasivos análogos	1.585.913,41
a) Inmovilizado material	8.180.085,60	4.608.344,62	<b>5. Enajenaciones y otras bajas inmovilizado</b>	<b>119.436,27</b>
b) Inmovilizado inmaterial	144.010,67	287.061,68	a) Inmovilizado material	10.555,35
c) Inmovilizaciones financieras	50.856,44	294.414,22	b) Inmovilizado inmaterial	0,00
d) Deudores no presupuestarios a largo plazo			c) Inmovilizaciones financieras	108.880,92
<b>6. Cancelación o traspaso a cp deudas a lp</b>	<b>4.387.482,34</b>	<b>6.977.238,11</b>	<b>6. Cancelac. anticipada o traspaso a cp de IF</b>	<b>11.042.481,18</b>
a) Empréstitos y otros pasivos	364.401,70	378.391,27		
b) Préstamos recibidos (BEI)	4.023.080,64	6.598.846,84		
c) Otros conceptos				
<b>TOTAL APLICACIONES</b>	<b>109.578.901,67</b>	<b>105.360.507,73</b>	<b>TOTAL ORÍGENES</b>	<b>118.070.807,89</b>
<b>EXCESO DE ORÍGENES S/APLICACIONES</b>	<b>8.491.906,22</b>	<b>4.238.206,89</b>	<b>EXCESO DE APLICACIONES S/ORÍGENES</b>	<b>109.598.714,62</b>
<b>(AUMENTO DEL CAPITAL CIRCULANTE)</b>			<b>(DISMINUCIÓN DEL CAPITAL CIRCULANTE)</b>	
<b>TOTAL</b>	<b>118.070.807,89</b>	<b>109.598.714,62</b>	<b>TOTAL</b>	<b>118.070.807,89</b>
				<b>109.598.714,62</b>

CONCEPTOS	EJERCICIO 2018		EJERCICIO 2017	
	AUMENTOS	DISMINUCIONES	AUMENTOS	DISMINUCIONES
<b>2. Deudores</b>		<b>2.109.125,12</b>	<b>7.838.850,30</b>	
a) Presupuestarios	283.013,03		11.518.478,42	
b) No presupuestarios		2.566.689,82		2.885.972,97
c) Administraciones públicas	537.235,81			1.179.590,28
d) Otros deudores		328.570,32	527.144,01	
e) Provisión por insolvencias		34.113,82		141.208,88
<b>3. Acreedores</b>	<b>490.829,23</b>			<b>1.375.470,17</b>
a) Presupuestarios	700.719,22			1.517.545,13
b) No presupuestarios		75.859,65		60.322,90
c) Administraciones públicas		57.027,43		68.728,91
d) Otros acreedores		72.100,46	271.126,77	
e) Fianzas y depósitos recibidos a c.p.		4.902,45	0,00	
<b>4. Inversiones financieras temporales</b>		<b>2.575.766,18</b>	<b>0,00</b>	
<b>5. Empréstitos y otras deudas a corto plazo</b>	<b>2.716.304,62</b>		<b>540.565,70</b>	
<b>7. Tesorería</b>	<b>6.401.022,61</b>		<b>218.059,58</b>	
<b>8. Ajustes por periodificación</b>	<b>3.568.641,06</b>			<b>2.983.798,52</b>
<b>TOTAL</b>	<b>13.176.797,52</b>	<b>4.684.891,30</b>	<b>8.597.475,58</b>	<b>4.359.268,69</b>
<b>VARIACIÓN DEL CAPITAL CIRCULANTE</b>	<b>8.491.906,22</b>		<b>4.238.206,89</b>	



CONCEPTOS	IMPORTE 2018	IMPORTE 2017
<b>1. (+) Derechos pendientes de cobro</b>	<b>46.828.574,74</b>	<b>46.467.210,51</b>
- (+) del Presupuesto corriente	44.283.300,47	44.084.354,19
- (+) del Presupuesto cerrados	1.593.306,49	1.509.239,74
- (+) de operaciones no presupuestarias	1.075.344,34	924.892,68
- (+) de operaciones comerciales		
- (-) cobros realizados pendientes aplicación definitiva	-123.376,56	-51.276,10
<b>2. (-) Obligaciones pendientes de pago</b>	<b>-7.875.036,15</b>	<b>-8.109.395,52</b>
- (+) del Presupuesto corriente	4.767.594,63	5.463.132,55
- (+) de Presupuesto cerrados	67.966,62	73.147,92
- (+) de operaciones no presupuestarias	3.574.541,95	3.436.752,42
- (+) de operaciones comerciales		
- (-) pagos realizados pendientes aplicación definitiva	-535.067,05	-863.637,37
<b>3. (+) Fondos Líquidos</b>	<b>79.690.079,21</b>	<b>73.289.056,60</b>
<b>I. Remanente de Tesorería total (1+2+3)=(I+II)</b>	<b>118.643.617,80</b>	<b>111.646.871,59</b>
II. Exceso de Financiación Afectada	103.888.798,66 (1)	94.459.567,98
III. Saldos de Dudoso Cobro	-1.350.815,25	-1.316.701,43
<b>IV. Remanente Tesorería</b>	<b>13.404.003,89</b>	<b>15.870.602,18</b>

(1) De esta cantidad es preciso señalar que un total de 80,7 millones de euros corresponden al Plan Plurianual de Inversiones aprobado por el Consejo Social y financiado con recursos propios y, por lo tanto, se trata de un compromiso de financiación que no proviene de fondos finalistas recibidos de terceros. La cantidad correspondiente a 2017 fue de 73 millones de euros.

CONCEPTOS	IMPORTES 2018	IMPORTES 2017
<b>1. COBROS</b>	<b>438.781.340,41</b>	<b>339.651.944,71</b>
- (+) del Presupuesto corriente	75.032.887,65	71.995.606,89
- (+) de Presupuestos cerrados	43.761.126,66	32.490.961,14
- (+) de Operaciones no presupuestarias	319.987.326,10	235.165.376,68
- (+) de Operaciones comerciales		
<b>2. PAGOS</b>	<b>432.486.279,30</b>	<b>339.324.776,15</b>
- (+) Del Presupuesto Corriente	108.010.185,82	101.584.145,08
- (+) de Presupuesto de cerrados	4.740.614,59	3.088.044,99
- (+) de Operaciones no presupuestarias	319.735.478,89	234.652.586,08
- (+) de Operaciones comerciales	0,00	0,00
- (-) Diferencias por redondeo en la conversiones Pta./Euro		
<b>I. Flujo neto de Tesorería del ejercicio (1-2)</b>	<b>6.295.061,11</b>	<b>327.168,56</b>
<b>3. Saldo inicial de Tesorería</b>	<b>73.289.056,60</b>	<b>73.070.997,02</b>
<b>II. Saldo final de Tesorería (I+3)</b>	<b>79.584.117,71</b>	<b>73.398.165,58</b>
(+) Diferencia (+) tipo cambio	9.737,12	-28.776,54
(+) Inversiones y Créditos a corto plazo		
(-) Libramientos provisión de fondos pendiente	96.224,38	-80.332,44
<b>Saldo Cuentas 57X</b>	<b>79.690.079,21</b>	<b>73.289.056,60</b>

# UNIVERSIDAD MIGUEL HERNANDEZ

## FLUJO NETO DE TESORERÍA

EJERCICIO 2018

Fecha: 31/12/2018

PAGOS	EJ. 2018	EJ. 2017	COBROS	EJ. 2018	EJ. 2017
<b><u>Operaciones de Gestión Ordinarias</u></b>			<b><u>Operaciones de Gestión (Ordinarias)</u></b>		
Servicios Exteriores	28.516.553,39	27.651.562,60	Ventas Netas	996.202,89	856.694,56
Tributos	1.766,88	979,80	Tasas y Precios Públicos	18.454.908,16	18.676.549,24
Gastos de Personal	34.327.620,83	31.640.971,78	Cotizaciones sociales		
Prestaciones Sociales	15.321,71	18.288,51	Indemnizaciones	0,00	0,00
Indemnizaciones	0,00	0,00	Transferencias y Subvenciones	86.312.501,90	72.664.544,44
Transferencias y Subvenciones	2.056.609,74	1.889.789,50	Operaciones de Gestión	241.965,70	316.491,61
Operaciones de Gestión	0,00	0,00			
<b>SUPERAVIT DE TESORERÍA DE GESTIÓN</b>	<b>41.087.706,10</b>	<b>31.312.687,66</b>	<b>DEFICIT DE TESORERÍA DE GESTIÓN</b>	<b>0,00</b>	<b>0,00</b>
<b><u>Operaciones de Inversión</u></b>			<b><u>Operaciones de Inversión</u></b>		
Adquisición de inmovilizado			Enajenaciones de inmovilizado		
Destinado al Uso General	10.865,79	715,91	Inmaterial	0,00	0,00
Inmaterial	4.080.477,32	4.115.161,12	Material	0,00	0,00
Material	7.486.681,36	5.404.189,43	Financiero	3.253,30	740,77
Gestionadas	0,00	0,00	Otras Operaciones	1.350,00	0,00
Financiero	0,00	0,00	Ingresos Financieros	162.313,58	136.604,19
Otras Operaciones	1.500,00	900,00	Dividendos	1.758,00	0,00
<b>SUPERAVIT DE TESORERÍA POR OPERAC. DE INVERSIÓN</b>	<b>0,00</b>	<b>0,00</b>	<b>DEFICIT DE TESORERÍA POR OPERAC. DE INVERSIÓN</b>	<b>11.410.849,58</b>	<b>9.383.621,50</b>
<b><u>Operaciones de Financiación</u></b>			<b><u>Operaciones de Financiación</u></b>		
Empréstitos y Pasivos Análogos	0,00	0,00	Empréstitos y Pasivos Análogos	0,00	0,00
Préstamos Recibidos	0,00	0,00	Préstamos Recibidos	0,00	0,00
Proveedores de Inmovilizado	0,00	0,00			
Gastos Financieros	8.547,01	17.604,47			
<b>SUPERAVIT DE TESORERÍA POR OPERAC. DE FINANCIACIÓN</b>	<b>0,00</b>	<b>0,00</b>	<b>DEFICIT DE TESORERÍA POR OPERAC. DE FINANCIACIÓN</b>	<b>8.547,01</b>	<b>17.604,47</b>
<b><u>Operaciones no presupuestarias</u></b>			<b><u>Operaciones no presupuestarias</u></b>		
Anticipos de Tesorería	0,00	0,00			
Acreedores No Presupuestarios	55.002.484,34	57.733.362,96	Acreedores No Presupuestarios	31.566.063,25	36.593.666,06
Deudores No Presupuestarios	1.165.596,06	1.214.131,71	Deudores No Presupuestarios	264.625,86	1.443.486,95
Por Administración de Recursos de Otros Entes	0,00	0,00	Por Administración de Recursos de Otros Entes	0,00	0,00
<b>SUPERAVIT DE Tª POR OP. NO. PPTARIAS</b>	<b>0,00</b>	<b>0,00</b>	<b>DEFICIT DE Tª POR OP. NO. PPTARIAS</b>	<b>24.337.391,29</b>	<b>20.910.341,66</b>
<b>TOTAL PAGOS</b>	<b>132.674.024,43</b>	<b>129.687.657,79</b>	<b>TOTAL COBROS</b>	<b>138.004.942,64</b>	<b>130.688.777,82</b>
<b>SUPERAVIT DE TESORERÍA</b>	<b>5.330.918,21</b>	<b>1.001.120,03</b>	<b>DEFICIT DE TESORERÍA</b>	<b>0,00</b>	<b>0,00</b>
<b>Tª AL COMIENZO DEL EJERCICIO</b>	<b>73.289.056,60</b>	<b>73.070.997,02</b>		<b>73.289.056,60</b>	<b>73.070.997,02</b>
<b>Tª AL FINAL DEL EJERCICIO</b>	<b>79.690.079,21</b>	<b>73.289.056,60</b>		<b>79.690.079,21</b>	<b>73.289.056,60</b>

	2018	2017
<b>1. RESULTADO ECONÓMICO-PATRIMONIAL</b>	<b>5.664.685,07</b>	<b>-2.657.481,94</b>
<b>2. RESULTADO PRESUPUESTARIO</b>	<b>7.158.619,33</b>	<b>9.755.152,90</b>
<b>3. DIFERENCIA EN LOS RESULTADOS (1-2)</b>	<b>-1.493.934,26</b>	<b>-12.412.634,84</b>
<b>A) GASTOS PRESUPUESTARIOS NO ECONÓMICO-PATRIMONIALES</b>	<b>15.627.833,07</b>	<b>12.187.269,42</b>
- Inversiones	8.085.579,60	4.284.152,95
- Adquisición activos financieros	2.500,00	900,00
- Amortización préstamo BEI	6.598.846,84	6.598.846,82
- Amortización anticipos reintegrables y otros pasivos	383.947,31	783.286,88
- Periodificación intereses BEI	140.551,38	140.551,38
- Anulación periodificación Paga Extra 1/6 ej. Anterior	416.407,94	379.531,39
<b>B) INGRESOS ECONÓMICO-PATRIMONIALES NO PRESUPUESTARIOS</b>	<b>28.101.809,58</b>	<b>26.989.907,24</b>
- Derechos anulados por aplazamiento y fraccionamiento 2018/2019	3.829.049,34	3.993.933,52
- Periodificación de Matrículas Curso 2017/2018	10.224.004,44	9.467.811,27
- Periodificación becas	1.293.878,37	1.482.056,47
- Ajuste periodificación becas	1.144.004,62	1.333.567,04
- Aplicación Dotación Insolvencias 2017	1.316.701,43	1.175.492,55
- Correcciones en inventariable	130.003,71	611.253,35
- Anulación periodificación ingresos I+D 2017	9.908.879,31	8.407.010,67
- Diferencias por Modificación de Oblig. de Ppto. Cerrados	9.755,38	26.494,70
- Aplicación Provisión activos financieros	0,00	151.742,37
- Ajustes activación i+d	94.650,00	194.454,22
- Otros ingresos extraordinarios	141.145,86	146.091,08
- Diferencias positivas tipo de cambio	9.737,12	0,00
<b>C) INGRESOS PRESUPUESTARIOS NO ECONÓMICO-PATRIMONIALES</b>	<b>25.804.314,01</b>	<b>29.520.598,12</b>
- Periodificación de Matrículas Curso 2018/2019	9.046.500,57	10.224.004,44
- Periodificación de becas Curso 2018/2019	2.626.061,09	2.452.755,15
- Vencimiento anualidades Deuda Histórica	8.467.913,01	12.015.844,39
- Aplicación Derechos aplazamiento curso 2017/2018	3.993.933,52	4.447.367,61
- Operaciones anticipos reintegrables	1.585.913,41	290.723,33
- Enajenación activos financieros	83.992,41	89.903,20
<b>D) GASTOS ECONÓMICO-PATRIMONIALES NO PRESUPUESTARIOS</b>	<b>19.419.262,90</b>	<b>22.069.213,38</b>
- Dotaciones a la amortización del Inmovilizado	8.705.204,94	9.497.746,63
- Diferencias por Modificación de Derechos de Ppto. Cerrados	239.160,78	0,00
- Periodificación Ingresos I+D 2018	7.894.098,31	9.908.879,31
- Diferencia negativa tipo de cambio	0,00	28.776,54
- Dotación Insolvencias ejercicio	1.350.815,25	1.316.701,43
- Variación prov. Inversiones financieras	111.127,64	0,00
- Ajustes por rectificac. Operaciones	29.776,38	19.363,32
- Ajuste anual Gastos devengados no reconocidos	-102.640,08	175.708,84
- Incremento provisión contenciosos	740.567,22	705.629,37
- Periodificación paga extra 1/6	451.152,46	416.407,94
<b>4. DIFERENCIA EN LOS FACTORES (A+B) - (C+D)</b>	<b>-1.493.934,26</b>	<b>-12.412.634,84</b>
<b>CONCILIACIÓN: 3+4</b>	<b>0,00</b>	<b>0,00</b>

# UNIVERSIDAD MIGUEL HERNANDEZ

## MODIFICACIONES DE CRÉDITO

EJERCICIO 2018 FECHA 31/12/2018

### TOTALES POR CAPÍTULOS

CLASIFICACIÓN ECONÓMICA	EXPLICACIÓN	CRÉDITOS EXTRAORDINARIOS	SUPLEMENTOS DE CRÉDITO	AMPLIACIONES DE CRÉDITO	TRANSFERENCIAS DE CRÉDITO		INCORPORACIONES REMANENTES DE CRÉDITO	CRÉDITOS GENERADOS POR INGRESOS	BAJAS POR ANULACIÓN Y RECTIFICACIÓN	OTRAS MODIFICACIONES	TOTAL MODIFICACIONES
					POSITIVAS	NEGATIVAS					
1	GASTOS DE PERSONAL.	0,00	0,00	845.066,22	2.222.572,05	2.258.239,22	47.014,08	0,00	0,00	0,00	856.413,13
2	COMPRA DE BIENES Y GASTOS DE FUNCIONAMIENTO	0,00	107.977,99	0,00	4.988.618,51	5.582.561,72	7.317.012,53	7.633.926,04	131.099,78	0,00	14.333.873,57
4	TRANSFERENCIAS CORRIENTES	0,00	17.806,10	0,00	555.084,41	830.664,06	970.751,65	13.707,35	49.247,80	0,00	677.437,65
6	INVERSIONES REALES.	60.000,00	123.869,26	0,00	1.954.613,41	1.050.423,38	13.429.582,37	8.616.509,27	757.308,31	0,00	22.376.842,62
8	ACTIVOS FINANCIEROS	0,00	0,00	0,00	1.000,00	0,00	0,00	0,00	0,00	0,00	1.000,00
<b>TOTAL</b>		<b>60.000,00</b>	<b>249.653,35</b>	<b>845.066,22</b>	<b>9.721.888,38</b>	<b>9.721.888,38</b>	<b>21.764.360,63</b>	<b>16.264.142,66</b>	<b>937.655,89</b>	<b>0,00</b>	<b>38.245.566,97</b>

### TOTALES POR PROGRAMAS

PROGRAMAS	EXPLICACIÓN	CRÉDITOS EXTRAORDINARIOS	SUPLEMENTOS DE CRÉDITO	AMPLIACIONES DE CRÉDITO	TRANSFERENCIAS DE CRÉDITO		INCORPORACIONES REMANENTES DE CRÉDITO	CRÉDITOS GENERADOS POR INGRESOS	BAJAS POR ANULACIÓN Y RECTIFICACIÓN	OTRAS MODIFICACIONES	TOTAL MODIFICACIONES
					POSITIVAS	NEGATIVAS					
1210	GESTIÓN DEL PLAN ESTRATÉGICO DE CALIDAD. FINANCIACIÓN NO AFECTADA	0,00	0,00	0,00	177.990,76	190.154,48	0,00	1.320,00	0,00	0,00	-10.843,72
121A	GESTIÓN DEL PLAN ESTRATÉGICO DE CALIDAD. FINANCIACIÓN AFECTADA	0,00	0,00	0,00	0,00	0,00	5.805,70	0,00	0,00	0,00	5.805,70
1220	DIRECCIÓN Y SERVICIOS GENERALES. FINANCIACIÓN NO AFECTADA	0,00	153.178,00	0,00	2.105.258,25	1.775.048,79	3.308.581,95	391.772,37	0,00	0,00	4.183.741,78
1221	(SIN DESCRIPCIÓN)	0,00	0,00	0,00	6.000,00	264.181,79	416.762,12	0,00	24.500,00	0,00	134.080,33
122A	DIRECCIÓN Y SERVICIOS GENERALES. FINANCIACIÓN AFECTADA	0,00	0,00	0,00	157.413,37	60.937,43	1.208.698,39	509.020,30	5.000,00	0,00	1.809.194,63
122R	(SIN DESCRIPCIÓN)	0,00	0,00	0,00	3.900,00	0,00	0,00	0,00	0,00	0,00	3.900,00
1310	RELACIONES INTERNACIONALES. FINANCIACIÓN NO AFECTADA	0,00	10.768,10	0,00	38.264,80	22.890,37	150.287,70	324.162,28	33.587,30	0,00	467.005,21
1311	(SIN DESCRIPCIÓN)	0,00	0,00	0,00	2.183,85	105.214,11	0,00	27.490,64	2.183,85	0,00	-77.723,47
131A	RELACIONES INTERNACIONALES. FINANCIACIÓN AFECTADA	0,00	0,00	0,00	141.701,48	84.194,29	290.253,36	136.775,16	32.649,57	0,00	451.886,14
1340	SUBVENCIONES A INSTITUCIONES SIN FINES DE LUCRO, Y COOPERACIÓN AL DESARROLLO. FINANCIACIÓN NO AFECTADA	0,00	0,00	0,00	73.500,00	47.700,00	19.400,00	0,00	0,00	0,00	45.200,00
134A	SUBVENCIONES A INSTITUCIONES SIN FINES DE LUCRO, Y COOPERACIÓN. FINANCIACIÓN AFECTADA	0,00	0,00	0,00	78.524,84	84.778,18	153.020,58	161.290,63	40.353,01	0,00	267.704,86
134C	CÁTEDRA RELACIONES INTERNACIONALES	0,00	0,00	0,00	7.000,00	0,00	51.455,50	48.036,76	0,00	0,00	106.492,26
3222	(SIN DESCRIPCIÓN)	0,00	0,00	0,00	0,00	0,00	0,00	44.929,30	0,00	0,00	44.929,30
322A	PROMOCIÓN EMPRESARIAL Y EMPLEO UNIVERSITARIO. FINANCIACIÓN AFECTADA	0,00	0,00	0,00	0,00	0,00	75.617,98	114.055,75	22.714,95	0,00	166.958,78
322R	(SIN DESCRIPCIÓN)	0,00	0,00	0,00	8.715,00	12.615,00	0,00	3.900,00	0,00	0,00	0,00
323A	PROMOCION INSTITUCIONAL	0,00	0,00	0,00	0,00	14.190,61	20.164,47	32.282,61	0,00	0,00	38.256,47
4220	ENSEÑANZA UNIVERSITARIA. FINANCIACIÓN NO AFECTADA	0,00	40.151,85	845.066,22	2.825.179,73	3.044.337,30	298.598,80	2.140,00	450,00	0,00	966.349,30
4221	(SIN DESCRIPCIÓN)	0,00	7.038,00	0,00	243.707,30	229.353,89	1.100.359,91	523.013,74	0,00	0,00	1.644.765,06
422A	ENSEÑANZA UNIVERSITARIA. FINANCIACIÓN AFECTADA	0,00	0,00	0,00	1.747.448,09	1.799.268,33	4.314.120,82	4.036.757,42	11.412,94	0,00	8.287.645,06
422R	(SIN DESCRIPCIÓN)	0,00	0,00	0,00	443.355,16	238.173,69	0,00	0,00	0,00	0,00	205.181,47



# UNIVERSIDAD MIGUEL HERNANDEZ

## MODIFICACIONES DE CRÉDITO

EJERCICIO 2018 FECHA 31/12/2018

4230	ACTIVIDADES DE EXTENSIÓN UNIVERSITARIA. FINANCIACIÓN NO AFECTADA	0,00	0,00	0,00	22.293,30	32.552,07	68.970,00	16.315,99	0,00	0,00	75.027,22
4231	AUNEX AULAS DE LA EXPERIENCIA	0,00	0,00	0,00	0,00	0,00	0,00	389.000,33	0,00	0,00	389.000,33
423A	ACTIVIDADES DE EXTENSIÓN UNIVERSITARIA. FINANCIACIÓN AFECTADA	0,00	0,00	0,00	26.918,28	14.593,28	34.116,53	185.852,34	756,16	0,00	231.537,71
4240	ACTIVIDADES DEPORTIVAS Y ESTUDIANTES	0,00	0,00	0,00	12.899,60	29.610,04	7.628,11	2.000,00	0,00	0,00	-7.082,33
4241	(SIN DESCRIPCIÓN)	0,00	0,00	0,00	0,00	60.000,00	400.000,00	0,00	0,00	0,00	340.000,00
424A	ESTUDIANTES Y DEPORTES FINANCIACIÓN AFECTADA	0,00	0,00	0,00	10.521,97	33.200,00	42.362,92	251.551,61	0,00	0,00	271.236,50
5410	INVESTIGACIÓN CIENTÍFICA, TÉCNICA Y APLICADA. FINANCIACIÓN NO AFECTADA	60.000,00	2.799,99	0,00	211.352,85	216.312,84	8.939,87	950,85	31.239,80	0,00	36.490,92
5411	(SIN DESCRIPCIÓN)	0,00	35.717,41	0,00	352.553,83	526.670,24	340.489,41	645.001,00	0,00	0,00	847.091,41
5412	(SIN DESCRIPCIÓN)	0,00	0,00	0,00	100,00	123.193,00	92.970,00	0,00	0,00	0,00	-30.123,00
541A	INVESTIGACIÓN CIENTÍFICA, TÉCNICA Y APLICADA. FINANCIACIÓN AFECTADA	0,00	0,00	0,00	634.479,71	448.304,65	9.160.345,07	8.149.685,16	732.808,31	0,00	16.763.396,98
541C	CÁTEDRAS Y ACTIVIDADES DE DIVULGACIÓN	0,00	0,00	0,00	4.698,00	8.400,00	195.411,44	266.838,42	0,00	0,00	458.547,86
541P	(SIN DESCRIPCIÓN)	0,00	0,00	0,00	1.838,24	0,00	0,00	0,00	0,00	0,00	1.838,24
541R	(SIN DESCRIPCIÓN)	0,00	0,00	0,00	384.089,97	256.014,00	0,00	0,00	0,00	0,00	128.075,97
<b>TOTAL</b>		<b>60.000,00</b>	<b>249.653,35</b>	<b>845.066,22</b>	<b>9.721.888,38</b>	<b>9.721.888,38</b>	<b>21.764.360,63</b>	<b>16.264.142,66</b>	<b>937.655,89</b>	<b>0,00</b>	<b>38.245.566,97</b>

### TOTALES POR ORGÁNICAS

ORGÁNICAS	EXPLICACIÓN	CRÉDITOS EXTRAORDINARIOS	SUPLEMENTOS DE CRÉDITO	AMPLIACIONES DE CRÉDITO	TRANSFERENCIAS DE CRÉDITO		INCORPORACIONES REMANENTES DE CRÉDITO	CRÉDITOS GENERADOS POR INGRESOS	BAJAS POR ANULACIÓN Y RECTIFICACIÓN	OTRAS MODIFICACIONES	TOTAL MODIFICACIONES
					POSITIVAS	NEGATIVAS					
00	GESTIÓN GENERAL	0,00	105.038,00	845.066,22	3.896.441,61	4.215.359,43	5.446.548,80	979.813,26	24.500,00	0,00	7.033.048,46
01	GABINETE DEL RECTOR	0,00	0,00	0,00	3.383,00	159.961,78	23.087,01	0,00	0,00	0,00	-133.491,77
02	CONSEJO SOCIAL	0,00	0,00	0,00	8.000,00	79.063,27	1.461,50	0,00	0,00	0,00	-69.601,77
03	VICERRECTORADO DE ESTUDIOS	0,00	0,00	0,00	205.181,47	434.007,01	21.727,60	10.300,32	3.105,00	0,00	-199.902,62
04	VICERRECTORADO DE INVESTIGACIÓN E INNOVACIÓN	60.000,00	35.717,41	0,00	777.325,03	974.376,54	933.172,51	1.030.599,59	35.871,90	0,00	1.826.566,10
05	VICERRECTORADO DE ECONOMÍA Y EMPRESA	0,00	0,00	0,00	31.966,11	59.291,71	1.767.772,94	148.222,15	0,00	0,00	1.888.669,49
06	VICERRECTORADO DE RECURSOS MATERIALES	0,00	5.178,00	0,00	11.735,87	6.962,85	208.907,23	139.656,75	5.000,00	0,00	353.515,00
07	VICERRECTORADO DE RECURSOS HUMANOS	0,00	0,00	0,00	7.508,42	13.222,66	1.473,12	0,00	0,00	0,00	-4.241,12
08	VICERRECTORADO DE ESTUDIANTES Y DEPORTE	0,00	0,00	0,00	135.712,43	210.476,01	52.786,30	276.640,66	0,00	0,00	254.663,38
09	VICERRECTORADO DE RELACIONES INSTITUCIONALES	0,00	0,00	0,00	56.150,00	101.923,82	111.395,48	45.105,61	0,00	0,00	110.727,27
10	VICERRECTORADO DE CULTURA Y EXTENSIÓN UNIVERSITARIA	0,00	0,00	0,00	49.401,98	44.739,19	31.999,69	588.668,66	756,16	0,00	624.574,98
11	VICERRECTORADO DE RELACIONES INTERNACIONALES	0,00	10.768,10	0,00	341.174,97	327.013,80	632.878,04	673.314,83	105.172,46	0,00	1.225.949,68
12	DEFENSOR UNIVERSITARIO	0,00	0,00	0,00	41.485,00	859,71	0,00	2.436,00	2.074,25	0,00	40.987,04
13	SECRETARÍA GENERAL	0,00	0,00	0,00	4.001,57	5.199,31	0,00	0,00	0,00	0,00	-1.197,74
14	GERENCIA	0,00	50.000,00	0,00	57.311,21	105.920,71	760.621,11	103.368,50	503.453,15	0,00	361.926,96
15	CAMPUS DE ALTEA	0,00	0,00	0,00	40.000,00	18.116,59	11.990,87	0,00	0,00	0,00	33.874,28
16	CAMPUS DE ELCHE	0,00	0,00	0,00	545.471,53	32.121,13	72.522,14	0,00	0,00	0,00	585.872,54
17	CAMPUS DE ORIHUELA	0,00	0,00	0,00	21.449,99	56.790,00	25.707,98	0,00	0,00	0,00	-9.632,03
18	CAMPUS DE SANT JOAN D ALACANT	0,00	40.151,85	0,00	60.000,00	72.735,00	25.019,39	0,00	0,00	0,00	52.436,24
19	FACULTAD DE CIENCIAS EXPERIMENTALES	0,00	0,00	0,00	33.276,93	27.813,65	23.685,19	6.080,07	0,00	0,00	35.228,54





# UNIVERSIDAD MIGUEL HERNANDEZ

## MODIFICACIONES DE CRÉDITO

EJERCICIO 2018 FECHA 31/12/2018

20	FACULTAD DE MEDICINA	0,00	0,00	0,00	132.220,66	74.873,24	50.296,11	72.017,24	0,00	0,00	179.660,77
21	FACULTAD DE BELLAS ARTES	0,00	0,00	0,00	13.780,46	5.615,18	455,49	2.465,18	0,00	0,00	11.085,95
22	FACULTAD CC SOCIALES Y JURIDICAS DE ORIHUELA	0,00	0,00	0,00	67.768,04	61.571,38	81.167,65	35.283,11	0,00	0,00	122.647,42
23	FACULTAD CC SOCIALES Y JURIDICAS DE ELCHE	0,00	0,00	0,00	67.439,45	18.414,35	28.139,34	15.138,76	0,00	0,00	92.303,20
24	FACULTAD DE FARMACIA	0,00	0,00	0,00	18.256,11	521,97	279,65	13.422,03	0,00	0,00	31.435,82
25	ESCUELA POLITÉCNICA SUPERIOR DE ORIHUELA	0,00	0,00	0,00	60.881,30	41.319,33	30.235,18	14.454,68	0,00	0,00	64.251,83
26	ESCUELA POLITÉCNICA SUPERIOR DE ELCHE	0,00	0,00	0,00	68.514,43	33.195,02	45.278,67	11.420,48	0,00	0,00	92.018,56
27	DEPARTAMENTO DE FISIOLÓGIA	0,00	0,00	0,00	14.052,98	2.169,53	1.422,58	10.494,70	0,00	0,00	23.800,73
28	DEPARTAMENTO DE ESTUDIOS ECONÓMICOS Y FINANCIEROS	0,00	0,00	0,00	197.190,17	174.527,01	410.306,80	322.248,78	2.862,03	0,00	752.356,71
29	DEPARTAMENTO DE HISTOLOGÍA Y ANATOMÍA	0,00	0,00	0,00	63.183,07	48.823,04	169.936,38	319.243,57	0,00	0,00	503.539,98
30	DEPARTAMENTO DE MEDICINA CLÍNICA	0,00	0,00	0,00	415.889,45	426.126,01	546.717,97	659.650,82	0,00	0,00	1.196.132,23
31	DEPARTAMENTO DE BIOQUÍMICA Y BIOLOGÍA MOLECULAR	0,00	0,00	0,00	9.788,73	7.799,87	0,03	0,00	0,00	0,00	1.988,89
32	DEPARTAMENTO DE PATOLOGÍA Y CIRUGÍA	0,00	0,00	0,00	74.188,26	66.773,03	324.726,75	683.304,25	6.628,49	0,00	1.008.817,74
33	DEPARTAMENTO CIENCIAS JURIDICAS	0,00	0,00	0,00	97.843,25	58.049,84	852.417,76	569.812,63	9.761,35	0,00	1.452.262,45
34	DEPARTAMENTO PSICOLOGIA DE LA SALUD	0,00	0,00	0,00	533.157,12	443.144,87	863.674,33	1.345.153,11	348,39	0,00	2.298.491,30
35	DEPARTAMENTO DE SALUD PÚBLICA, Hª DE LA CIENCIA Y GINECOLOGÍA	0,00	0,00	0,00	56.240,82	50.760,52	127.377,31	248.817,98	7.665,44	0,00	374.010,15
36	DEPARTAMENTO DE TECNOLOGÍA AGROALIMENTARIA	0,00	0,00	0,00	106.794,88	73.592,61	403.736,41	359.986,61	0,00	0,00	796.925,29
37	DEPARTAMENTO DE ESTADÍSTICA, MATEMÁTICAS E INFORMÁTICA	0,00	0,00	0,00	73.468,46	59.130,76	160.574,56	208.222,14	0,00	0,00	383.134,40
38	DEPARTAMENTO DE FARMACOLOGÍA, PEDIATRÍA Y QUÍMICA ORGÁNICA	0,00	0,00	0,00	31.009,19	23.674,40	157.563,32	79.988,07	0,00	0,00	244.886,18
39	OTRI	0,00	2.799,99	0,00	0,00	720,00	22.138,21	3.562,50	0,00	0,00	27.780,70
41	OBSERVATORIO OCUPACIONAL	0,00	0,00	0,00	8.715,00	0,00	124.456,75	114.055,75	22.714,95	0,00	224.512,55
42	CENTRO DE COOPERACIÓN AL DESARROLLO Y VOLUNTARIADO	0,00	0,00	0,00	0,00	0,00	0,00	0,00	0,00	0,00	0,00
43	DELEGACIÓN DE ESTUDIANTES	0,00	0,00	0,00	809,60	2.537,26	0,00	0,00	0,00	0,00	-1.727,66
44	SERVICIO DE EXPERIMENTACIÓN ANIMAL	0,00	0,00	0,00	38.701,62	4.684,15	0,00	241.513,40	0,00	0,00	275.530,87
46	ESCUELA PROFESIONAL DE MEDICINA DEL TRABAJO	0,00	0,00	0,00	0,00	0,00	143.030,09	0,00	0,00	0,00	143.030,09
47	SERVICIO DE APOYO TÉCNICO A LA DOCENCIA Y A LA INVESTIGACIÓN	0,00	0,00	0,00	20.252,80	143.345,80	92.970,00	795,49	0,00	0,00	-29.327,51



# UNIVERSIDAD MIGUEL HERNANDEZ

## MODIFICACIONES DE CRÉDITO

EJERCICIO 2018 FECHA 31/12/2018

48	INSTITUTO DE NEUROCIENCIAS	0,00	0,00	0,00	278.637,52	234.120,69	1.989.695,58	2.190.023,94	48.921,71	0,00	4.175.314,64
49	NUEVAS UNIDADES ORGANICO-ADMINISTRATIVAS	0,00	0,00	0,00	0,00	38.813,84	0,00	0,00	0,00	0,00	-38.813,84
50	INSTITUTO DE BIOINGENIERÍA	0,00	0,00	0,00	122.996,11	51.984,12	581.384,34	790.436,64	432,04	0,00	1.442.400,93
51	INSTITUTO DE BIOLOGÍA MOLECULAR Y CELULAR	0,00	0,00	0,00	155.385,40	111.064,35	1.058.827,98	770.734,74	79.718,35	0,00	1.794.165,42
52	DEPARTAMENTO DE BIOLOGÍA APLICADA	0,00	0,00	0,00	28.588,77	16.707,35	246.494,72	247.789,15	1.528,88	0,00	504.636,41
53	DEPARTAMENTO DE INGENIERIA	0,00	0,00	0,00	40.941,62	36.402,68	91.289,06	209.558,74	5.246,00	0,00	300.140,74
54	DEPARTAMENTO DE PRODUCCIÓN VEGETAL Y MICROBIOLOGÍA	0,00	0,00	0,00	57.086,87	32.451,85	239.601,49	148.236,40	853,32	0,00	411.619,59
55	INSTITUTO DE INVESTIGACIÓN DE DROGODEPENDENCIAS	0,00	0,00	0,00	0,00	0,00	1.715,42	0,00	0,00	0,00	1.715,42
56	ASESORÍA JURÍDICA	0,00	0,00	0,00	4.261,91	4.261,91	0,00	1.839,79	0,00	0,00	1.839,79
58	DEPARTAMENTO DE AGROQUÍMICA Y MEDIO AMBIENTE	0,00	0,00	0,00	48.761,41	50.190,17	303.117,53	352.076,38	10.035,83	0,00	643.729,32
59	DEPARTAMENTO DE CIENCIA DE LOS MATERIALES, ÓPTICA Y TECNOLOGÍA E	0,00	0,00	0,00	25.354,44	20.202,54	89.612,21	76.859,30	0,00	0,00	171.623,41
60	DEPARTAMENTO DE FÍSICA Y ARQUITECTURA DE LOS COMPUTADORES	0,00	0,00	0,00	20.304,19	13.222,80	103.286,69	132.161,02	0,00	0,00	242.529,10
61	OFICINA DE COMUNICACIÓN, MARKETING Y PRENSA	0,00	0,00	0,00	4.502,06	3.573,24	27.859,95	61.035,23	0,00	0,00	89.824,00
62	CENTRO DE INVESTIGACIÓN OPERATIVA	0,00	0,00	0,00	25.913,77	21.910,50	287.565,76	160.369,05	15.751,74	0,00	436.186,34
64	DEPARTAMENTO DE INGENIERÍA DE SISTEMAS Y AUTOMÁTICAS	0,00	0,00	0,00	48.498,19	32.873,37	529.795,98	300.306,34	7.287,99	0,00	838.439,15
65	DEPARTAMENTO DE ECONOMÍA AGROAMBIENTAL, ING. CARTOGRÁFICA, EXP. GRÁ	0,00	0,00	0,00	30.739,09	26.047,08	90.106,44	164.405,11	0,00	0,00	259.203,56
66	FACULTAD DE CIENCIAS SOCIO-SANITARIAS	0,00	0,00	0,00	37.893,37	21.114,09	23.376,63	9.600,00	0,00	0,00	49.755,91
67	DEPARTAMENTO DE ARTE	0,00	0,00	0,00	40.868,10	33.681,92	3.150,23	58.832,10	51,00	0,00	69.117,51
68	DEPARTAMENTO DE CIENCIAS SOCIALES Y HUMANAS	0,00	0,00	0,00	25.698,77	12.324,75	14.186,65	113.900,10	961,58	0,00	140.499,19
69	DEPARTAMENTO INGENIERIA DE COMUNICACIONES	0,00	0,00	0,00	161.575,26	146.185,45	1.030.335,91	411.170,10	14.245,47	0,00	1.442.650,35
70	DEPARTAMENTO DE INGENIERÍA MECÁNICA Y ENERGÍA	0,00	0,00	0,00	51.563,65	27.874,82	263.299,82	729.550,85	22.708,41	0,00	993.831,09
72	(SIN DESCRIPCIÓN)	0,00	0,00	0,00	194,91	4.557,52	0,00	0,00	0,00	0,00	-4.362,61
73	(SIN DESCRIPCIÓN)	0,00	0,00	0,00	15.000,00	15.000,00	0,00	0,00	0,00	0,00	0,00
<b>TOTAL</b>		<b>60.000,00</b>	<b>249.653,35</b>	<b>845.066,22</b>	<b>9.721.888,38</b>	<b>9.721.888,38</b>	<b>21.764.360,63</b>	<b>16.264.142,66</b>	<b>937.655,89</b>	<b>0,00</b>	<b>38.245.566,97</b>

# UNIVERSIDAD MIGUEL HERNANDEZ

## MODIFICACIONES DE CRÉDITO

EJERCICIO 2018 FECHA 31/12/2018

EXPLICACIÓN	CRÉDITOS EXTRAORDINARIOS	SUPLEMENTOS DE CRÉDITO	AMPLIACIONES DE CRÉDITO	TRANSFERENCIAS DE CRÉDITO		INCORPORACIONES REMANENTES DE CRÉDITO	CRÉDITOS GENERADOS POR INGRESOS	BAJAS POR ANULACIÓN Y RECTIFICACIÓN	OTRAS MODIFICACIONES	TOTAL MODIFICACIONES
				POSITIVAS	NEGATIVAS					
Total Capítulo 1	0,00	0,00	845.066,22	2.222.572,05	2.258.239,22	47.014,08	0,00	0,00	0,00	856.413,13
Total Capítulo 2	0,00	107.977,99	0,00	4.988.618,51	5.582.561,72	7.317.012,53	7.633.926,04	131.099,78	0,00	14.333.873,57
Total Capítulo 3	0,00	0,00	0,00	0,00	0,00	0,00	0,00	0,00	0,00	0,00
Total Capítulo 4	0,00	17.806,10	0,00	555.084,41	830.664,06	970.751,65	13.707,35	49.247,80	0,00	677.437,65
<b>TOTAL OPERACIONES CORRIENTES</b>	0,00	125.784,09	845.066,22	7.766.274,97	8.671.465,00	8.334.778,26	7.647.633,39	180.347,58	0,00	15.867.724,35
Total Capítulo 6	60.000,00	123.869,26	0,00	1.954.613,41	1.050.423,38	13.429.582,37	8.616.509,27	757.308,31	0,00	22.376.842,62
Total Capítulo 7	0,00	0,00	0,00	0,00	0,00	0,00	0,00	0,00	0,00	0,00
<b>TOTAL OPERACIONES DE CAPITAL</b>	60.000,00	123.869,26	0,00	1.954.613,41	1.050.423,38	13.429.582,37	8.616.509,27	757.308,31	0,00	22.376.842,62
<b>TOTAL OPERACIONES NO FINANCIERAS</b>	60.000,00	249.653,35	845.066,22	9.720.888,38	9.721.888,38	21.764.360,63	16.264.142,66	937.655,89	0,00	38.244.566,97
Total Capítulo 8	0,00	0,00	0,00	1.000,00	0,00	0,00	0,00	0,00	0,00	1.000,00
Total Capítulo 9	0,00	0,00	0,00	0,00	0,00	0,00	0,00	0,00	0,00	0,00
<b>TOTAL OPERACIONES FINANCIERAS</b>	0,00	0,00	0,00	1.000,00	0,00	0,00	0,00	0,00	0,00	1.000,00
<b>TOTAL</b>	60.000,00	249.653,35	845.066,22	9.721.888,38	9.721.888,38	21.764.360,63	16.264.142,66	937.655,89	0,00	38.245.566,97

# UNIVERSIDAD MIGUEL HERNANDEZ

## ESTADO DE EJECUCIÓN DEL GASTO

### CLASIFICACIÓN FUNCIONAL DEL GASTO DEL EJERCICIO 2018

FECHA 31/12/2018

1ª PARTE

PROGRAMA	EXPLICACIÓN	CRÉDITOS PRESUPUESTARIOS			GASTOS COMPROMET.	OBLIGAC. RECONOC. NETAS	REMANENTES DE CRÉDITO
		INICIALES	MODIFICACIONES	DEFINITIVOS			
121	GESTIÓN DEL PLAN ESTRATÉGICO DE CAL	1.029.600,00	-5.038,02	1.024.561,98	918.960,58	918.960,58	105.601,40
122	DIRECCIÓN Y SERVICIOS GENERALES	30.924.957,68	6.130.916,74	37.055.874,42	30.341.649,08	27.420.271,01	9.635.603,41
131	RELACIONES INTERNACIONALES	1.198.629,74	841.167,88	2.039.797,62	1.633.931,37	1.507.774,83	532.022,79
134	SUBVENCIONES A INSTITUCIONES SIN FIN	70.000,00	419.397,12	489.397,12	240.544,03	188.462,52	300.934,60
	<b>Total Función 1</b>	<b>33.223.187,42</b>	<b>7.386.443,72</b>	<b>40.609.631,14</b>	<b>33.135.085,06</b>	<b>30.035.468,94</b>	<b>10.574.162,20</b>
322	PROMOCIÓN EMPRESARIAL Y EMPLEO UNI	1.154.168,31	211.888,08	1.366.056,39	1.279.619,21	1.270.586,47	95.469,92
323	(SIN DESCRIPCIÓN)	0,00	38.256,47	38.256,47	28.923,18	28.923,18	9.333,29
	<b>Total Función 3</b>	<b>1.154.168,31</b>	<b>250.144,55</b>	<b>1.404.312,86</b>	<b>1.308.542,39</b>	<b>1.299.509,65</b>	<b>104.803,21</b>
422	ENSEÑANZA UNIVERSITARIA	68.263.382,88	11.103.940,89	79.367.323,77	69.776.939,48	64.196.725,26	15.170.598,51
423	ACTIVIDADES DE EXTENSIÓN UNIVERSITA	579.521,18	695.565,26	1.275.086,44	1.120.632,52	1.120.632,52	154.453,92
424	ACTIVIDADES DEPORTIVAS Y DE ESTUDIA	937.303,00	604.154,17	1.541.457,17	1.318.949,03	1.209.844,30	331.612,87
	<b>Total Función 4</b>	<b>69.780.207,06</b>	<b>12.403.660,32</b>	<b>82.183.867,38</b>	<b>72.216.521,03</b>	<b>66.527.202,08</b>	<b>15.656.665,30</b>
541	INVESTIGACIÓN CIENTÍFICA, TÉCNICA Y A	5.469.078,21	18.205.318,38	23.674.396,59	14.362.479,13	14.295.388,12	9.379.008,47
	<b>Total Función 5</b>	<b>5.469.078,21</b>	<b>18.205.318,38</b>	<b>23.674.396,59</b>	<b>14.362.479,13</b>	<b>14.295.388,12</b>	<b>9.379.008,47</b>
	<b>TOTALES</b>	<b>109.626.641,00</b>	<b>38.245.566,97</b>	<b>147.872.207,97</b>	<b>121.022.627,61</b>	<b>112.157.568,79</b>	<b>35.714.639,18</b>



# UNIVERSIDAD MIGUEL HERNANDEZ

## ESTADO DE EJECUCIÓN DEL GASTO

### CLASIFICACIÓN FUNCIONAL DEL GASTO DEL EJERCICIO 2018

FECHA 31/12/2018

#### 2ª PARTE

PROGRAMA	EXPLICACIÓN	OBLIGACIONES RECON. NETAS HASTA DIC.	OBLIGACIONES RECON. NETAS ENERO	TOTAL OBLIGACIONES RECON. NETAS ENERO	PAGOS REALIZADOS 31 – DIC.	PAGOS REALIZADOS ENERO	PAGOS TOTALES	OBLIGAC. PDTES. DE PAGO A 31 DE DICIEMBRE	OBLIGAC. PDTES. DE PAGO A 31 DE ENERO	OBLIGAC. PDTES. DE PAGO TOTALES
121	GESTIÓN DEL PLAN EST	918.960,58	0,00	918.960,58	914.945,75	0,00	914.945,75	4.014,83	0,00	4.014,83
122	DIRECCIÓN Y SERVICIOS	27.420.271,01	0,00	27.420.271,01	25.103.784,11	0,00	25.103.784,11	2.316.486,90	0,00	2.316.486,90
131	RELACIONES INTERNACI	1.507.774,83	0,00	1.507.774,83	1.475.776,97	0,00	1.475.776,97	31.997,86	0,00	31.997,86
134	SUBVENCIONES A INSTIT	188.462,52	0,00	188.462,52	183.754,71	0,00	183.754,71	4.707,81	0,00	4.707,81
	<b>Total Función 1</b>	<b>30.035.468,94</b>	<b>0,00</b>	<b>30.035.468,94</b>	<b>27.678.261,54</b>	<b>0,00</b>	<b>27.678.261,54</b>	<b>2.357.207,40</b>	<b>0,00</b>	<b>2.357.207,40</b>
322	PROMOCIÓN EMPRESARI	1.270.586,47	0,00	1.270.586,47	1.224.823,09	0,00	1.224.823,09	45.763,38	0,00	45.763,38
323	(SIN DESCRIPCIÓN)	28.923,18	0,00	28.923,18	28.573,18	0,00	28.573,18	350,00	0,00	350,00
	<b>Total Función 3</b>	<b>1.299.509,65</b>	<b>0,00</b>	<b>1.299.509,65</b>	<b>1.253.396,27</b>	<b>0,00</b>	<b>1.253.396,27</b>	<b>46.113,38</b>	<b>0,00</b>	<b>46.113,38</b>
422	ENSEÑANZA UNIVERSITA	64.196.725,26	0,00	64.196.725,26	63.931.984,13	0,00	63.931.984,13	264.741,13	0,00	264.741,13
423	ACTIVIDADES DE EXTEN	1.120.632,52	0,00	1.120.632,52	1.010.709,05	0,00	1.010.709,05	109.923,47	0,00	109.923,47
424	ACTIVIDADES DEPORTIV	1.209.844,30	0,00	1.209.844,30	1.083.409,34	0,00	1.083.409,34	126.434,96	0,00	126.434,96
	<b>Total Función 4</b>	<b>66.527.202,08</b>	<b>0,00</b>	<b>66.527.202,08</b>	<b>66.026.102,52</b>	<b>0,00</b>	<b>66.026.102,52</b>	<b>501.099,56</b>	<b>0,00</b>	<b>501.099,56</b>
541	INVESTIGACIÓN CIENTIFI	14.295.388,12	0,00	14.295.388,12	13.052.425,49	0,00	13.052.425,49	1.242.962,63	0,00	1.242.962,63
	<b>Total Función 5</b>	<b>14.295.388,12</b>	<b>0,00</b>	<b>14.295.388,12</b>	<b>13.052.425,49</b>	<b>0,00</b>	<b>13.052.425,49</b>	<b>1.242.962,63</b>	<b>0,00</b>	<b>1.242.962,63</b>
	<b>TOTALES</b>	<b>112.157.568,79</b>	<b>0,00</b>	<b>112.157.568,79</b>	<b>108.010.185,82</b>	<b>0,00</b>	<b>108.010.185,82</b>	<b>4.147.382,97</b>	<b>0,00</b>	<b>4.147.382,97</b>

Línea	Partida	Crédito Inicial	Crédito Total	Saldo de Autorizaciones	Saldo de Compromisos	Obligaciones Reconocidas	Remanente
<b>601.00 URBANIZACIÓN Y AJARDINAMIENTO</b>		<b>2.057.556,00</b>	<b>2.153.959,76</b>	<b>-</b>	<b>1.128.183,26</b>	<b>226.734,46</b>	<b>1.927.225,30</b>
URBANIZACIÓN HUERTOS UNIVERSITARIOS	00.00 1220.0.90 601.00	-	96.403,76	-	9.730,57	84.868,09	11.535,67
	00.00 1221.6.01 601.00	8.000,00	8.000,00	-	-	-	8.000,00
	00.00 1221.6.02 601.00	2.049.556,00	2.049.556,00	-	1.118.452,69	141.866,37	1.907.689,63
<b>603.00 APARCAMIENTOS Y URBANIZACIÓN</b>		<b>250.000,00</b>	<b>369.593,34</b>	<b>235.172,81</b>	<b>-</b>	<b>92.418,58</b>	<b>277.174,76</b>
MEJORA EFICIENCIA ENERGÉTICA AULAS (CONTROL ILUMINACIÓN)	00.00 1220.0.04 603.00	250.000,00	277.500,00	235.172,81	-	21.184,94	256.315,06
	00.00 1220.0.94 603.00	-	92.093,34	-	-	71.233,64	20.859,70
<b>620.00 INVERSIONES EN EDIFICIOS Y OTRAS CONSTRUCCIONES</b>		<b>7.127.196,72</b>	<b>8.610.468,06</b>	<b>151.620,00</b>	<b>5.306.057,99</b>	<b>2.662.824,40</b>	<b>5.947.643,66</b>
RENOVACIONES CLIMATIZACIÓN	00.00 1220.0.00 620.00	50.000,00	50.000,00	-	-	42.449,24	7.550,76
	00.00 1220.0.02 620.00	250.000,00	210.345,69	26.620,00	67.328,59	78.892,23	131.453,46
ASISTENCIAS TÉCNICAS: ELABORACIÓN Y SUPERVISIÓN DE PROYECTOS, DIRECCIONES DE OBRA	00.00 1220.0.09 620.00	150.000,00	150.000,00	-	47.810,13	48.508,72	101.491,28
	00.00 1220.0.90 620.00	-	6.906,18	-	1.142,18	5.643,95	1.262,23
	00.00 1220.0.92 620.00	-	153.995,71	-	-	149.650,85	4.344,86
	00.00 1220.0.99 620.00	-	160.325,13	-	19.601,56	103.434,07	56.891,06
INVERSIÓN CONSTRUCCIONES LIQUIDACIONES DE OBRA	00.00 1221.6.03 620.00	115.000,00	90.500,00	-	-	-	90.500,00
AMPLIACIÓN TERRAZAS EDIFICIOS QUORUM III Y IV	00.00 1221.6.04 620.00	432.196,72	432.196,72	-	58.377,84	272.742,07	159.454,65
INVERCION ADAPTACION CUBIERTAS EDIFICIOS	00.00 1221.6.10 620.00	14.000,00	10.000,00	-	-	533,16	9.466,84
	00.00 1221.6.91 620.00	-	-	-	-	11.519,82	- 11.519,82
	00.00 1221.6.94 620.00	-	232.500,00	-	-	227.657,84	4.842,16
	00.00 1221.6.95 620.00	-	58.396,05	-	-	48.869,64	9.526,41
INVERCION ADAPTACION CUBIERTAS EDIFICIOS	00.00 1221.7.00 620.00	12.000,00	-	-	-	-	-
REPARACION EDIFICIO ORIOL	00.00 1221.7.03 620.00	110.000,00	110.000,00	-	-	-	110.000,00
ADECUACIÓN NAVES ORIHUELA	00.00 1221.7.08 620.00	125.000,00	125.000,00	125.000,00	-	-	125.000,00
NUEVO EDIFICIO DEPARTAMENTAL (GV)	00.00 4221.6.01 620.00	5.809.000,00	5.809.000,00	-	5.111.797,69	682.682,07	5.126.317,93
	00.00 4221.6.91 620.00	-	1.011.302,58	-	-	990.240,74	21.061,84
PISTA DIFERENCIAL RUNNING-DEPORTE	00.00 4241.6.01 620.00	60.000,00	-	-	-	-	-
<b>620.02 INVERSIONES EN CONSTRUCCIONES</b>		<b>250.000,00</b>	<b>545.682,44</b>	<b>-</b>	<b>288.274,76</b>	<b>53.281,08</b>	<b>492.401,36</b>
ASISTENCIAS TÉCNICAS: ELABORACIÓN Y SUPERVISIÓN DE PROYECTOS: NUEVOS PROYECTOS	00.00 4220 620.02	250.000,00	250.000,00	-	86.929,69	3.597,62	246.402,38
	00.00 4220.0.90 620.02	-	295.682,44	-	201.345,07	49.683,46	245.998,98
<b>621.00 MAQUINARIA, ÚTILES, HERRAMIENTAS, EQUIPOS Y APARATOS</b>		<b>530.000,00</b>	<b>994.304,73</b>	<b>-</b>	<b>86.559,64</b>	<b>740.995,30</b>	<b>253.309,43</b>
ADECUACIÓN NORMATIVA INSTALACIONES TODOS LOS CAMPUS	00.00 1220.0.02 621.00	-	-	-	-	718,42	- 718,42
	00.00 1220.0.06 621.00	350.000,00	409.575,63	-	48.382,13	311.711,38	97.864,25
	00.00 1220.0.07 621.00	150.000,00	150.000,00	-	38.177,51	78.392,12	71.607,88
	00.00 1220.0.96 621.00	-	217.737,88	-	-	191.156,00	26.581,88
	00.00 1220.0.97 621.00	-	118.021,22	-	-	96.145,68	21.875,54
EQUIPAMIENTO AUDIOVISUAL RADIO Y TV UMH	00.00 4230.0.02 621.00	30.000,00	30.000,00	-	-	14.434,91	15.565,09
	00.00 4230.0.92 621.00	-	68.970,00	-	-	48.436,79	20.533,21

Línea	Partida	Crédito Inicial	Crédito Total	Saldo de Autorizaciones	Saldo de Compromisos	Obligaciones Reconocidas	Remanente			
<b>621.01</b>	<b>INSTALACIONES TÉCNICAS PARA LA PUESTA EN MARCHA DE LAS INST.</b>	<b>779.953,00</b>	<b>1.274.547,95</b>	<b>-</b>	<b>128.725,63</b>	<b>996.152,32</b>	<b>278.395,63</b>			
	MEJORA EN EQUIPAMIENTO AULAS DOCENTES	00.00	1220.0.00	621.01	10.000,00	10.000,00	-	-	3.724,40	6.275,60
	REPARACIONES INSTALACIONES EL CLOT	00.00	1221.6.06	621.01	50.000,00	38.300,00	-	-	37.493,50	806,50
	ELECTRIFICACION AULAS	00.00	1221.6.08	621.01	15.000,00	7.500,00	-	-	-	7.500,00
	INVERSIONES EN INSTALACIONES DE CONTROL DE EDIFICIOS Y SISTEMAS CONTRA INCENDIOS (MEJORA E INCENDIOS)	00.00	1221.6.11	621.01	100.000,00	93.928,88	-	26.048,97	52.177,31	41.751,57
		00.00	1221.6.91	621.01	-	109.719,47	-	-	72.709,50	37.009,97
	ELECTRIFICACION AULAS	00.00	1221.6.98	621.01	-	10.146,60	-	-	9.909,08	237,52
	INSTALACIONES DEPORTIVAS (C SJ)	00.00	4241.8.01	621.01	614.953,00	614.953,00	-	102.676,66	424.557,14	190.395,86
		00.00	4241.8.91	621.01	-	400.000,00	-	-	399.305,79	694,21
<b>623.00</b>	<b>MOBILIARIO Y ENSERES</b>	<b>100.000,00</b>	<b>260.786,57</b>	<b>45.000,00</b>	<b>-</b>	<b>189.332,90</b>	<b>71.453,67</b>			
	INVERSIONES EN MOBILIARIO TODOS LOS CAMPUS	00.00	1220.0.05	623.00	100.000,00	138.000,00	45.000,00	-	83.302,93	54.697,07
		00.00	1220.0.95	623.00	-	122.786,57	-	-	95.858,47	26.928,10
		00.00	4230.0.02	623.00	-	-	-	-	10.171,50	- 10.171,50
<b>624.00</b>	<b>EQUIPOS PARA PROCESOS DE INFORMACIÓN</b>	<b>-</b>	<b>311.249,41</b>	<b>-</b>	<b>-</b>	<b>303.190,87</b>	<b>8.058,54</b>			
	EQUIPOS PARA PROCESOS DE INFORMACIÓN	00.00	1220.0.91	624.00	-	311.249,41	-	-	303.190,87	8.058,54
<b>624.01</b>	<b>EQUIPOS PARA PROCESOS INFORMÁTICOS</b>	<b>824.000,00</b>	<b>1.324.498,43</b>	<b>20.167,68</b>	<b>889.460,52</b>	<b>288.606,46</b>	<b>1.035.891,97</b>			
	RENOVACION MEDIOS AUDIOVISUALES AULAS	00.00	1220	624.01	-	1.300,00	-	-	1.272,93	27,07
		00.00	1220.0.01	624.01	379.000,00	427.198,43	20.167,68	0,01	276.289,52	150.908,91
		00.00	1220.0.08 -	624.01	445.000,00	445.000,00	0,00	444.460,51	-	445.000,00
		00.00	1220.0.98 -	624.01	0,00	451.000,00	0,00	445.000,00	5.679,93	445.320,07
	EQUIPOS PARA PROCESOS INFORMÁTICOS	00.00	4230.0.02	624.01	0,00	0,00	0,00	0,00	5.364,08	- 5.364,08
<b>624.02</b>	<b>APLICACIONES INFORMÁTICAS (SOFTWARE)</b>	<b>36.300,00</b>	<b>36.300,00</b>	<b>-</b>	<b>-</b>	<b>28.745,03</b>	<b>7.554,97</b>			
	EQUIPOS PARA PROCESOS T.I.C. : SOFTWARE PARA LOS PROCESOS DE GES	00.00	1220.0.01	624.02	36.300,00	36.300,00	-	-	28.745,03	7.554,97
<b>625.00</b>	<b>INVERSIONES BIBLIOGRÁFICAS</b>	<b>1.200.000,00</b>	<b>1.320.000,00</b>	<b>-</b>	<b>-</b>	<b>1.077.632,11</b>	<b>242.367,89</b>			
	INVERSIONES BIBLIOGRÁFICAS	04.00	5410.0.01	625.00	1.200.000,00	1.320.000,00	0,00	0,00	106.444,04	1.213.555,96
		04.00	5410.0.01	625.01	0,00	0,00	0,00	0,00	971.188,07	- 971.188,07
<b>626.00</b>	<b>EQUIPOS DIDÁCTICOS Y DOCENTES</b>	<b>175.000,00</b>	<b>10.000,00</b>	<b>-</b>	<b>-</b>	<b>-</b>	<b>10.000,00</b>			
	EQUIPOS DIDÁCTICOS Y DOCENTES	03.00	4220.0.02	626.00	175.000,00	10.000,00	-	-	-	10.000,00
<b>627.00</b>	<b>EQUIPOS DE INVESTIGACIÓN</b>	<b>-</b>	<b>812.594,30</b>	<b>55.532,22</b>	<b>51.970,00</b>	<b>675.247,09</b>	<b>137.347,21</b>			
	EQUIPOS DE INVESTIGACIÓN	04.00	5411.0.97	627.00	0,00	167.593,30	54.532,22	0,00	103.947,09	63.646,21
		04.00	5411.1.01	627.00	0,00	100.001,00	0,00	51.970,00	42.000,00	58.001,00
		04.00	5411.1.02	627.00	0,00	375.000,00	0,00	0,00	374.500,00	500,00
		04.00	5411.1.03	627.00	0,00	170.000,00	1.000,00	0,00	154.800,00	15.200,00
<b>628.00</b>	<b>PROYECTOS COMPLEJOS</b>	<b>77.200,00</b>	<b>331.824,97</b>	<b>-</b>	<b>-</b>	<b>245.234,48</b>	<b>86.590,49</b>			
	PROYECTOS TÉCNICOS REDES	00.00	1220.0.06	628.00	77.200,00	77.200,00	0,00	0,00	-	77.200,00
		00.00	1220.0.96	628.00	-	254.624,97	-	-	245.234,48	9.390,49
		00.00	1220.9.01	628.00	-	-	-	-	-	-

Línea	Partida	Crédito Inicial	Crédito Total	Saldo de Autorizaciones	Saldo de Compromisos	Obligaciones Reconocidas	Remanente
<b>628.01 REDES NUEVOS EDIFICIOS</b>		<b>162.500,00</b>	<b>162.500,00</b>	-	-	<b>156.659,47</b>	<b>5.840,53</b>
RENOVACION AULAS UNIVERSITARIAS INFORMATICAS	00.00 1221.6.09 - 628.01	162.500,00	162.500,00	-	-	156.659,47	5.840,53
<b>629.00 OTROS ACTIVOS MATERIALES</b>		<b>45.000,00</b>	<b>47.018,91</b>	-	-	<b>32.356,56</b>	<b>14.662,35</b>
SEÑALÉTICA TODOS LOS CAMPUS	00.00 1220.0.03 629.00	45.000,00	26.000,00	-	-	11.775,40	14.224,60
	00.00 1220.0.93 629.00	0,00	21.018,91	0,00	0,00	20.581,16	437,75
<b>683.00 INVERSIONES EN INVESTIGACIÓN CIENTÍFICA Y TÉCNICA</b>		<b>673.000,00</b>	<b>674.320,00</b>	-	-	<b>674.319,99</b>	<b>0,01</b>
PROGRAMA DE EXCELENCIA Y COPEITIVIDAD: COMPETITIVIDAD INVESTIGADORA	00.00 1210.6.02 683.00	270.000,00	290.168,00	0,00	0,00	290.168,00	-
PROGRAMA DE EXCELENCIA Y COMPETITIVIDAD: RENDIMIENTO INVESTIGADOR	00.00 1210.6.03 683.00	43.000,00	43.000,00	0,00	0,00	43.000,00	-
PROGRAMA DE EXCELENCIA Y COPEITIVIDAD: COMPETENCIA PROFESIONAL	00.00 1210.6.04 683.00	60.000,00	60.000,00	-	-	59.999,99	0,01
PROGRAMA DE EXCELENCIA Y COPEITIVIDAD: PRODUCTIVIDAD INVESTIGADORA	00.00 1210.6.01 683.00	300.000,00	279.832,00	0,00	0,00	279.832,00	-
	00.00 1210.6.91 683.00	0,00	1.320,00	0,00	0,00	1.320,00	-
<b>TOTAL GENERAL</b>		<b>14.287.705,72</b>	<b>19.239.648,87</b>	<b>507.492,71</b>	<b>7.879.231,80</b>	<b>8.443.731,10</b>	<b>10.795.917,77</b>



Resumen adjudicación

Tipo Contrato	Procedimientos						TOTAL
	Abierto	Simplificado	Tramitación Sumaria	Negociado	Patrimonio	Adjud. Directa	
Obras	2.367.849,82	222.897,22	0,00	0,00	0,00	0,00	2.590.747,04
Suministros	1.188.676,89	104.758,65	0,00	188.944,95	70.703,81	0,00	1.553.084,30
Gestión Serv. Públicos	0,00	0,00	0,00	0,00	0,00	0,00	0,00
Servicios	5.633.812,13	0,00	38.928,00	79.454,65	0,00	0,00	5.752.194,78
Otros	0,00	0,00	0,00	0,00	0,00	0,00	0,00
<b>TOTALES</b>	<b>9.190.338,84</b>	<b>327.655,87</b>	<b>38.928,00</b>	<b>268.399,60</b>	<b>70.703,81</b>	<b>0,00</b>	<b>9.896.026,12</b>

Resumen contratos

Tipo Contrato	Pdte. Adjudicar 01/01/18		Pdte. Adjudicar 01/01/19	
	Convocado	Adjudicado	Convocado	Adjudicado
Obras	1.003.732,69	4.890.360,17	3.355.536,23	1.565.266,84
Suministros	638.068,50	2.707.238,19	3.639.920,43	348.498,49
Gestión Serv. Públicos	0,00	0,00	0,00	0,00
Servicios	2.139.286,40	8.525.125,32	7.928.347,96	1.644.845,22
Otros (Patrimonio)	0,00	72.925,34	70.703,81	0,00
<b>TOTALES</b>	<b>3.781.087,59</b>	<b>16.195.649,02</b>	<b>14.994.508,43</b>	<b>3.558.610,55</b>

Normativa	Concepto	Concedido 1/1 Pdte. Liquidar	Concedido Ejercicio	Liquidado Ejercicio	Concedido 31/12 Pdte. Liquidar
	481.00 - BECAS ( ESTUDIOS, COLABORACIÓN)	327.429,70	402.838,47	730.268,17	0,00
	481.02 - AYUDAS ESTUDIANTES ERASMUS	30.000,00	4.427,31	34.427,31	0,00
	481.03 - OTRAS BECAS DE COLABORACIÓN EN LA UNIVERSIDAD	3.000,00	141.595,88	139.095,88	5.500,00
	481.04 - PROGRAMA DE AYUDA Y ORIENTACION AL ESTUDIANTE	0,00	41.281,60	41.281,60	0,00
	481.06 - ACCIONES DE IMPULSO	0,00	85.000,00	85.000,00	0,00
	481.09 - AYUDAS PREDOCTORALES EN FORMACIÓN PERSONAL INVESTIGADOR (FONDOS PROPIOS)	0,00	111.744,79	111.744,79	0,00
	481.32 - AYUDAS PARA CONTRATOS PREDOCTORALES (INCIBE)	0,00	31.429,03	31.429,03	0,00
	481.38 - CONTRATACIÓN PERSONAL TÉCNICO Y DE GESTIÓN DE I+D+I EN EL MARCO DEL SISTEMA NACI	0,00	5.423,38	5.423,38	0,00
	481.39 - CONTRATACIÓN DE PERSONAL INVESTIGADOR EN FORMACIÓN EN EMPRESAS VALENCIANA	0,00	1.849,40	1.849,40	0,00
	481.40 - ESTANCIAS BREVES BENEFICIARIOS AYUDAS FPI ( MINISTERIO)	0,00	27.336,77	27.336,77	0,00
	481.42 - COFINANCIACION CONTRATACION DE PERSONAL TECNICO DE APOYO (MINISTERIO)	0,00	20.315,02	20.315,02	0,00
	481.43 - CONTRATOS PERSONAL INVESTIGADOR EN FORMACION FPI (MINISTERIO)	0,00	183.180,78	183.180,78	0,00
	481.44 - CONTRATOS DE PERSONAL INVESTIGADOR EN FORMACION FPU ( MINISTERIO)	0,00	554.395,42	554.395,42	0,00
	481.45 - PROGRAMA RAMON Y CAJAL	0,00	40.946,08	40.946,08	0,00
	481.46 - PROGRAMA JUAN DE LA CIERVA	0,00	104.664,98	104.664,98	0,00
	481.50 - Contratación Programa: VALi+d PREDDOCT (GV)	0,00	395.274,53	395.274,53	0,00
	481.54 - Movilidad Becarios Predoc Programa Santiago Grisolia (GV)	0,00	87.157,56	87.157,56	0,00
	481.56 - CONTRATACIÓN BENEFICIARIOS PROGRAMA VAL ID POSTDOCTORAL GV	0,00	322.365,54	322.365,54	0,00
	481.61 - AYUDAS A ESTUDIANTES ERASMUS DE LA GENERALITAT VALENCIANA	0,00	25.768,10	25.768,10	0,00
	481.63 - AYUDAS A ESTUDIANTES PROGRAMA ESPECÍFICOS	2.400,00	147.755,09	150.155,09	0,00
	481.68 - AYUDAS ESTUDIANTES OUTGOING UMH ( DOBLES TITULACIONES)	0,00	22.960,05	22.960,05	0,00
	481.69 - AYUDAS PARA LA MOVILIDAD INTERNACIONAL ERASMUS CON PAÍSES ASOCIADOS (SEPIE)	0,00	6.970,00	6.970,00	0,00
	481.71 - AYUDAS ORGANIZACION A LA MOVILIDAD ORGANISMO AUTÓNOMO DE PRO	0,00	21.156,00	21.156,00	0,00
	481.73 - AYUDAS ESTUDIANTES ERASMUS ORGANISMO AUTÓNOMO PROGRAMAS EDUC	0,00	334.005,50	334.005,50	0,00
	481.74 - AYUDAS COMPLEMENTARIAS MOVILIDAD PDI ORGANISMO AUTONOMO PROG	0,00	11.634,46	11.634,46	0,00
	481.78 - COFINANCIACION PROGRAMA ESTUDIANTES ERASMUS: APORTACION UMH	0,00	59.075,00	59.075,00	0,00
	481.79 - AYUDAS MOVILIDAD PROGRAMA ERASMUS ESTANCIAS DOCENTES (SEPIE)	0,00	22.340,00	22.340,00	0,00
	481.81 - AYUDA AL EMPRENDURISMO	0,00	4.000,00	4.000,00	0,00
	482.00 - A INSTITUCIONES SIN FINES DE LUCRO	0,00	6.000,00	6.000,00	0,00
	483.00 - PREMIOS	0,00	145.105,06	145.105,06	0,00
	483.05 - PREMIOS: PROMOCIÓN DEL DEPORTE UNIVERSITARIO	0,00	1.200,00	1.200,00	0,00
	484.00 - CONVOCATORIA BOLSAS DE VIAJES	0,00	20.170,51	20.170,51	0,00
	484.06 - ACTIVIDADES DE PROYECCIÓN A LA SOCIEDAD	0,00	4.000,00	3.600,00	400,00
	484.16 - PREMIOS NOVEL	0,00	2.000,00	2.000,00	0,00
	<b>TOTALES</b>	<b>362.829,70</b>	<b>3.395.366,31</b>	<b>3.752.296,01</b>	<b>5.900,00</b>

Fecha Registro	Descripción
18/01/2018	CONVENIO ESPECIFICO ENTRE LA UMH, EL INSTITUTO ALICANTINO DE CULTURA JUAN GIL ALBERT Y LA UNIVERSIDAD DE ALICANTE PARA LA COLABORACION EN EL DESARROLLO DEL IV CONGRESO INTERNACIONAL MIGUEL HERNANDEZ.POETA EN EL MUNDO
18/01/2018	CONVENIO DE COLABORACION ENTRE EL AYUNTAMIENTO DE ALICANTE Y LA UMH PARA LA REALIZACION DE CURSOS DE VERANO EN EL AÑO 2017
18/01/2018	CONVENIO DE COLABORACION ENTRE LA UMH Y GOOGLE
18/01/2018	CONVENIO DE COLABORACION ENTRE LA CONSELLERIA DE EDUCACION,INVESTIGACION,CULTURA Y DEPORTE DE LA GENERALITAT Y LA UMH PARA LA REALIZACION DE ACTUACIONES DEL PROGRAMA DE ALTO RENDIMIENTO ACADEMICO ARA 2017
18/01/2018	ACUERDO ENTRE LA UMH Y BARCELONA SCIENTIFIC MEETINGS, S.L. PARA LA REALIZACION DEL CURSO DE ESPECIALIZACION PROFESIONAL "RECONSTRUCCION MAMARIA EN CADAVERES.X EDICION"
18/01/2018	ACUERDO ENTRE LA UMH Y LA FUNDACION PARA EL FOMENTO DE LA INVESTIGACION SANITARIA Y BIOMEDICA DE LA COMUNIDAD VALENCIANA PARA LA REALIZACION DEL CURSO DE ESPECIALIZACION PROFESIONAL "PRIMER CURSO DE DISECCION DE HUESO TEMPORAL"
19/01/2018	CONVENIO DE COLABORACION ENTRE LA POLICIA LOCAL DE ELCHE Y LA UMH
23/01/2018	ACUERDO DE VENTAJAS COMERCIALES CLINICA ODONTOLOGICA DR. CLAUDIO GIOIA, S.L. Y LA UMH
23/01/2018	CONVENIO DE COLABORACION ENTRE LA UMH Y LA ASOCIACION DE NIÑOS,JOVENES Y ADULTOS CON DISCAPACIDAD DE ALICANTE
23/01/2018	ACUERDO DE VENTAJAS COMERCIALES ESCUELA DE NAVEGACION SANTA POLA Y LA YUMH
23/01/2018	CONVENIO ESPECIFICO DE COLABORACION ENTRE LA UMH Y EL AYUNTAMIENTO DE ALTEA SOBRE LA CATEDRA INSSTITUCIONAL DE ESTUDIOS ARTISTICOS ANETTA NICOLI
30/01/2018	CONVENIO MARCO ENTRE EL INSTITUTO UNIVERSITARIO DEL GRAN ROSARIO (ARGENTINA) Y LA UMH
30/01/2018	CONVENIO ESPECIFICO PARA EL INTERCAMBIO DE ESTUDIANTES ENTRE LA UMH Y EL INSTITUITO UNIVERSITARIO
31/01/2018	CONVENIO DE COLABORACION ENTRE LA GENERALITAT A TRAVES DE LA CONSELLERIA DE TRANSPARENCIA, RESPONSABILIDAD SOCIAL, PARTICIPACION Y COOPERACION Y LA UMH PARA LA REALIZACION DEL PROYECTO "COOPERACION UNIVERSITARIA AL DESARROLLO2017- UMH"
31/01/2018	PRORROGA DE L ACORD DE COL.LABORACIO ENTRE LA UNIVERSITAT DE VALENCIA,LA UNIVERSITAT POLITECNICA DE VALENCIA,LA UNIVERSITAT D ALACANT, LA UNIVERSITAT JAUME I Y LA UMH PER A LA REALITZACIO CONJUNTA DEL CURS DE FORMACIO PEDAGOGICA I DIDACTICA QUE CONDUEIX A L OBTENCIO DE LA CERTIFICACIO OFICIAL QUE ACREDITE ESTAR EN POSSESSIO DE LA FORMACIO EQUIVALENT A L EXIGIDA EN L ARTICLE 100 DE LA LEI ORGANICA 20/2006, DE 3 DE MAIG, D EDUCACIO,PER A AQUELLES PERSONES QUE, PER RAONS DERIVADES DE LA SEUA TITULACIO NO PUGUEN ACCEDIR ALS ESTUDIS DE MASTER QUE HABILITA PER A L EXERCICI DE LES PROFESSIONS DE PROFESSOR D EDUCACIO SECUNDARIA OBLIGATORIA I BATXZILLERAT FORMACIO PROFESSIONAL I ENSENYAMENTS D IDIOMES
31/01/2018	ACUERDO DE COLABORACION ENTRE LA UMH Y LA FUNDACION PARA EL ANALISIS ESTRATEGICO Y DESARROLLO DE LA PYME (FAEDPYME) PARA LA INCORPORACIONN A LA RED INTERNACIONAL DE INVESTIGACION EN PYMES CREADA EN EL AMBITO DE LA FUNDACION
31/01/2018	ACUERDO DE VENTAJAS COMERCIALES ANDRES OCHANDO CAPAPE (PENSATIMPRES)-UMH
31/01/2018	ACUERDO MARCO ENTRE LA UMH Y LA ASOCIACION TERAPEUTAS ACUPACIONALES DE ALICANTE (A.T.O. ALICANTE)
31/01/2018	ACUERDO DE COLABORACION ENTRE EL BANCO DE SABADELL, S.A. Y LA UMH
31/01/2018	ACUERDO MARCO DE COLABORACION ENTRE LA UMH Y LA ASOCIACION OXIZONIA
01/02/2018	ACUERDO DE VENTAJAS COMERCIALES MISHKI COSMETICOS Y LA UMH
01/02/2018	CONVENIO DE COLABORACION ENTRE LA EXCELENTISIMA DIPUTACION PROVINCIAL DE ALICANTE, LA UA Y LA UMH PARA LA ASISTENCIA AL EVENTO "INTERNATIONAL MATCHING ON BELT AND ROAD INVESTMENT AND COOPERATION FOR FOREIGN COUNTRIES"LOS DIAS 14 A 20 DE ENERO DE 2018
14/02/2018	ACUERDO ESPECIFICO DE COLABORACION ENTRE LA UMH Y EL EXCMO AYUNTAMIENTO DE BENIDORM PARA EL DESARROLLO DE LAS AULAS UNIVERSITARIAS DE LA EXPERIENCIA.CURSO 2016-2017
15/02/2018	CONVENIO DE COLABORACION ENTRE LA UMH Y FUNDACION SINDROME 5P
16/02/2018	ACUERDO DE VENTAJAS COMERCIALES ENTRE LA UMH Y HARVEYSO, S.L.
16/02/2018	CONVENIO ESPECIFICO DE COLABORACION ENTRE LA UMH Y J&A GARRIGUES, S.L.P.
16/02/2018	ACUERDO MARCO DE COLABORACION ENTRE LA UMH Y LA GESTORA DE FESTEJOS POPULARES DE ELCHE
16/02/2018	ACUERDO MARCO DE COLABORACION ENTRE LA UMH Y LA ASOCIACION SIN ANIMO DE LUCRO ALACANT DEPERTA
16/02/2018	CONVENIO DE COLABORACION ENTRE LA UMH Y LA JUNTA MAYOR DE HERMANDADES Y COFRADIAS DE LA SEMANA SANTA DE ELCHE PARA EL DESARROLLO DE PROGRAMAS DE INTERVENCION DE FISIOTERAPIA SOBRE LOS PARTICIPANTES EN LA SEMANA SANTA DE ELCHE
16/02/2018	ACUERDO MARCO DE COLABORACION ENTRE LA UMH Y LA UNIVERSIDAD DE LEON
16/02/2018	CONVENIO DE COLABORACION ENTRE LA OBRA SOCIAL LA CAIXA Y LA UMH PARA IMPULSAR LAS AULAS UNIVERSITARIAS DE LA EXPERIENCIA DE LOS MUNICIPIOS DE ELCHE,ALTEA,BENIDORM,EL CAMPELLO,IBI Y ORIHUELA
16/02/2018	CONVENIO DE COLABORACION CON EL ILMO. COLEGIO PROVINCIAL DE ABOGADOS DE ALICANTE (ICALI) Y LA UMH PARA LA CONCESION DE LA BECA JOSE VIDAL ALBERT PARA LA REALIZACION DE PRACTICAS EN EL AMBITO JURIDICO-ADMINISTRATIVO
16/02/2018	ACUERDO DE COLABORACION ENTRE LA UMH Y LA ASOCIACION DE SAN JORGE DE ALCOY PARA LA CREACION DE LA REVISTA CIENTIFICA WALLY
16/02/2018	CONVENIO DE COOPERACION ENTRE LA UMH,LA UNIVERSITAT JAUME I Y LA UNIVERSITAT DE VALENCIA PARA LA CREACION DEL INSTITUTO INTERUNIVERSITARIO LOPEZ PIÑERO DE ESTUDIOS HISTORICOS Y SOCIALES SOBRE CIENCIA TECNOLOGIA MEDICINA Y MEDIOAMBIENTE
19/02/2018	ACUERDO DE ENTENDIMIENTO ENTRE LA UMH Y CARLETON UNIVERSITY, OTTAWA, CANADÁ
19/02/2018	ACUERDO DE ENTENDIMIENTO ENTRE LA UMH Y LIBERA ACCADEMIA DI BELLE ARTI (FIRENZE)

19/02/2018 ACUERDO DE ENTENDIMIENTO ENTRE LA UMH Y SHENZHEN UNIVERSITY

28/02/2018 ACUERDO ESPECIFICO DE COLABORACION ENTRE LA UMH Y LA FUNDACION JORGE ALIO PARA LA COLABORACION EN EL XI CERTAMEN NACIONAL Y VIII CERTAMEN INTERNACIONAL DE PINTURA "MIRADAS"

28/02/2018 ACUERDO DE VENTAJAS COMERCIALES ENTRE LA UMH Y CANADA CUPCAKE CAFE, S.C.V.

28/02/2018 ACUERDO ENTRE LA UMH Y MERZ PHARMA ESPAÑA, S.L. PARA LA REALIZACION DEL CURSO DE ESPECIALIZACION PROFESIONAL "III CURSO DE ANATOMIA APLICADA A LA REHABILITACION DE ESPASTICIDAD EN MIEMBRO SUPERIOR MEDIANTE TOXINA BOTULINICA A (XEOMIN)

28/02/2018 ACUERDO ENTRE LA UMH Y MERCK SHARP & DOHME DE ESPAÑA,S.A. PARA LA REALIZACION DEL CURSO DE ESPECIALIZACION PROFESIONAL "ABORDAJE INTEGRAL DEL PACIENTE CON DIABETES TIPO 2 EN ATENCION PRIMARIA,EL PIE DIABETICO

28/02/2018 ACUERDO ENTRE LA UMH Y TAKEDA FARMACEUTICA ESPAÑA,S.A. PARA LA REALIZACION DEL CURSO DE ESPECIALIZACION PROFESIONAL "ANATOMIA QUIRURGICA DE TIROIDES Y MAMA"

28/02/2018 ACUERDO ENTRE LA UMH Y TAKEDA FARMACEUTICA ESPAÑA,S.A. PARA LA REALIZACION DE UN CURSO DE ESPECIALIZACION PROFESIONAL"ANATOMIA QUIRURGICA EN GINECOLOGIA"

09/03/2018 ACUERDO ENTRE LA UMH Y LA ASOCIACION ESPAÑOLA DE CIRUJANOS PARA LA REALIZACION DEL CURSO DE ESPECIALIZACION PROFESIONAL"CURSO DE ATLS (ADVANCED TRAUMA LIFE SUPPORT)EDICIONES VIII,IX Y X

09/03/2018 CONVENIO DE COLABORACION ENTRE EL LABORATORIO ARISTO PHARMA IBERIA, S.L. Y MEDINSA (LABORATORIOS MEDICAMENTOS INTERNACIONALES, S.A.) Y LA UMH

09/03/2018 ACUERDO DE COLABORACION ENTRE EL INSTITUTO VALENCIANO DE COMPETITIVIDAD EMPRESARIAL (IVACE) Y LA UMH

09/03/2018 ACUERDO MARCO DE COLABORACION ENTRE LA UMH Y ADABE (ASOCIACION DE ANOREXIA Y BULIMIA DE ELCHE)

09/03/2018 ACUERDO MARCO DE COLABORACION ENTRE LA UMH Y FUNDACION IBEROAMERICANA DE LAS INDUSTRIAS CULTURALES Y CREATIVAS

09/03/2018 ACUERDO MARCO DE COLABORACION ENTRE LA UMH Y NEWMANBRAIN, S.L.

20/03/2018 CONVENIO GENERAL DE COLABORACION ENTRE LA UNIVERSIDAD PABLO DE OLAVIDE DE SEVILLA,LA UNIVERSITAT DE VALENCIA,LA UNIVERSITAT JAUME I,LA UNIVERSITAT UMH,LA UNIVERSIDAD DE ZARAGOZA,EL INSTITUTO TECNOLOGICO DE SONORA,LA UNIVERSIDAD AUTONOMA DE NUEVO LEON,LA UNIVERSIDAD AUTONOMA DE NUEVO MEXICO,LA UNIVERSIDAD DE GUADALAJARA,CENTRO UNIVERSITARIO DE LA COSTA Y LA UNIVERSIDAD AUTONOMA D SINALOA, PARA LA CONSTITUCION DE LA RED IBEROAMERICANA PARA EL ESTUDIO DE LA VIOLENCIA EN LA ADOLESCENCIA (RIEVA)

21/03/2018 ACUERDO ENTRE LA UMH Y LA ASOCIACION DE DISCAPACITADOS ADIS VEGA BAJA PARA LA REALIZACION DEL CURSO DE PERFECCIONAMIENTO MONITOR DE ESCUELAS DE VERANO PARA NIÑOS Y JOVENES CON DISCAPACIDAD.III EDICION

21/03/2018 CONVENI DE COL.LABORACIO,ENTRE L AGENCIA VALENCIANA DE SEGURETAT I RESPOSTA A LES EMERGENCIES I LA UNIVERSITAT MIGUEL HERNANDEZ EN MATERIA DE FORMACIO EN LA INTERVENCIO POLICIAL I SOCIAL AMB MENORS EN CONFLICTE I EN RISC

21/03/2018 CONVENIO DE COL LABORACIO ENTRE LA AGENCIA VALENCIANA DE SEGURETAT I RESPOSTA A LES EMERGENCIES I LA UMH EN MATERIA DE PERFILACIO CRIMINAL I DELINQUENTES SERIALS

21/03/2018 ACUERDO MARCO DE COOPERACION ENTRE EL CENTRO UNIVERSITARIO CHRISTUS DE FORTALEZA (BRASIL) Y LA UMH

22/03/2018 ACUERDO ESPECIFICO DE INTERCAMBIO DE ESTUDIANTES FIRMADO POR LA UMH Y EL CENTRO UNIVERSITARIO CHRISTUS DE FORTALEZA, BRASIL

22/03/2018 ACUERDO MARCO DE COLABORACION ENTRE LA UMH Y LA UNIVERSIDAD MEDITERRANEA DE REGGIO CALABRIA;ITALIA

22/03/2018 ACUERDO MARCO DE COLABORACION ENTRE LA UMH Y LA SOCIEDADE DE EDUCACAO TIRADENTES, BRASIL

27/03/2018 ACUERDO ENTRE LA UMH Y LA EMPRESA COUSIN BIOTECH PARA LA REALIZACION DE ESPECIALIZACION PROFESIONAL "EARLY LUMBAR DEGENERATIVE CASCADE,XI EDITION

27/03/2018 ACUERDO ENTRE LA UMH Y LA EMPRESA COUSIN BIOTECH PARA LAREALIZACION DEL CURSO DE ESPECIALIZACION PROFESIONAL "EARLY LUMBAR DEGENERATIVE CASCADE.XII EDITION"

27/03/2018 ACUERDO ESPECIFICO DE COLABORACION ENTRE LA UMH Y LA FUNDACION FESORD,C.V. PARA LA INTEGRACION Y LA SUPRESION DE BARRERAS DE COMUNICACION PARA EL DESARROLLO DE LOS CURSOS DE INVIERNO CURSO 2017-2018 "LENGUA DE SIGNOS: INTRODUCCION NIVEL A.1, CAMPUS DE SANT JOAN D ALACANT Y "LENGUA DE SIGNOS: INTRODUCCION NIVEL A1.1 CAMPUS DE ELCHE"

27/03/2018 CONVENIO DE COLABORACION ENTRE LA UMH Y LA FUNDACION UNIVERSITAT MIGUEL HERNÁNDEZ DE LA COMUNITAT VALENCIANA PARA EL EJERCICIO DEL PROYECTO DE INCUBADORAS DE ALTA TECNOLOGIA

27/03/2018 (ANULADO) CONVENIO DE COOPERACION ACADEMICA INTERNACIONAL ENTRE CENTRO UNIVERSITARIO DE ANAPOLIS-UNIEVANGELICA Y LA UMH

27/03/2018 ACUERDO DE COOPERACION ACADEMICA INTERNACIONAL ENTRE CENTRO UNIVERSITARIO DE ANAPOLIS-UNIEVANGELICA Y LA UMH

28/03/2018 ACUERDO DE VENTAJAS COMERCIALES ANA MARIA ALVAREZ DE CIENFUEGOS LILLO (MEDIADORA) Y LA UMH

29/03/2018 CONVENIO DE COLABORACION ENTRE LA GENERALITAT, A TRAVES DE LA CONSELLERIA DE TRANSPARENCIA,RESPONSABILIDAD SOCIAL,PARTICIPACION Y COOPERACION Y LA UMH PARA EL FOMENTO DE ACTIVIDADES EN MATERIA DE TRANSPARENCIA Y PARTICIPACION CIUDADANA PARA EL EJERCICIO 2018

12/04/2018 ACUERD ESPECIFICO DE COLABORACION ENTRE LA UMH Y LA EMPRESA RIO SAFARI ELCHE,S.L. PARA EL USO DE ESPACIOS EN EL DESARROLLO DEL CURSO DE INVIERNO "MONITOR DE PPARQUE ZOOLOGICO,CAMPUS DE ELCHE"

12/04/2018 (ANULADO).ACUERDO MARCO DE COLABORACION ENTRE LA UMH Y LA SOCIEDADEDE EDUCACAO TIRADENTES,BRASIL

19/04/2018 CONVENIO ESPECIFICO DE COLABORACION ENTRE LA UMH Y LA ASOCIACION CINEMATOGRAFICA Y AUDIOVISUAL DE SAX (ACAS) PARA LA COLABORACION EN EL XII FESTIVAL INTERNACIONAL DE CINES DE SAX (JULIO 2018)

19/04/2018 CONVENIO DE COLABORACION ENTRE LA UNIVERSITAT JAUME I DE CASTELLO Y LA UMH PARA LA DOCENCIA EN EL MODULO COMUN DEL MASTER UNIVERSITARIO EN COOPERACION AL DESARROLLO

19/04/2018 ADENDA AL ACUERDO MARCO DE COLABORACION ENTRE LA UMH Y ENERCOOP

24/04/2018 CONVENIO DE COLABORACION ENTRE EL CLUB CICLISTA ILIBIKE Y LA UMH

24/04/2018 ACUERDO DE VENTAJAS COMERCIALES ENTRE ANTONIO VIAJES (NORMA AMPARO RUBIO MESA) Y LA UMH

24/04/2018 CONVENI DE COL.LABORACIO ENTRE L INSTITUT JOAN LLUIS VIVES I LA UMH PER AL DESENVOLUPAMENT DE LA SEGONA EDICIO DEL PROYECTE "VIA UNIVERSITARIA:ACCES,CONDICIONS D APRENTENTGE , EXPECTATIVES I RETORNS DEL ESTUDIS UNIVERSITARIS"

03/05/2018 ACUERDO MARCO DE COLABORACION ENTRE LA UMH Y LA FEDERACION DE ASOCIACIONES DE PERSONAS SORDOCIEGAS DE ESPAÑA (FASOCIDE)

10/05/2018 ACUERDO DE VENTAJAS COMERCIALES ENTRE LA UMH E INTERNACIONAL ENGLISH SUMMER,S.C.

10/05/2018 ACUERDO MARCO DE COLABORACION ENTRE LA UMH Y LA FUNDACION PARA LA GESTION Y ESTUDIO DE LA ESPECIFICIDAD (CIEES)

10/05/2018 CONVENIO ESPECIFICO DE COLABORACION ENTRE LA UMH Y LA FUNDACION JUAN PERAN PIKOLINOS

15/05/2018 ACUERDO MARCO DE COLABORACION ENTRE LA UMH Y LA UNIVERSIDAD AUTONOMA DE OCCIDENTE,COLOMBIA

15/05/2018 ACUERDO ESPECIFICO DE INTERCAMBIO DE ESTUDIANTES FIRMADO POR LA UMH Y LA UNIVERSIDAD AUTONOMA DE OCCIDENTE

16/05/2018 ACUERDO MARCO DE COLABORACION ENTRE LA UMH Y LA UNIVERSIDAD DE BUENOS AIRES ARGENTINA

16/05/2018 ACUERDO ESPECIFICO DE COLABORACION ENTRE LA UMH Y EL AYUNTAMIENTO DE SANT JOAN DE ALACANT PARA LA COLABORACION EN EL XVIII FESTIVAL DE CINE DE SANT JOAN D'ALACANT 2018

17/05/2018 CONVENIO DE COLABORACION ENTRE LA UMH Y LA SOCIEDAD ESPAÑOLA DE LA CIENCIA DEL SUELO PARA LA REALIZACION DE ACTIVIDADES DE DIFUSION DE LA CIENCIA DEL SUELO

22/05/2018 ACUERDO DE VENTAJAS COMERCIALES ENTRE LA UMH Y VIAJES HALCON

22/05/2018 ACUERDO MARCO DE COLABORACION ENTRE LA UMH Y LA ASOCIACION DE COMERCIANTES,EMPRESARIOS Y AFINES DE SANT JOAN D'ALACANT ACEA

22/05/2018 CONVENIO DE COLABORACION ENTRE LA UMH Y LA FUNDACION MAINEL PARA EL IX TORNEO SOLIDARIO DE GOLF

22/05/2018 PROTOCOL ADDICIONAL NM 6/2018 ALS CONVENIS DE COOPERACIO ACADEMICA I EDUCATIVA,SIGNATS PER LES CORTS VALENCIANES I LES UNIVERSITATS DE LA COMUNIDAD VALENCIANA 2018 DE LA UMH

14/06/2018 CONVENIO DE COLABORACION ENTRE LA UMH, EL EXCMO.AYUNYAMIENTO DE VILLADANGOS DEL PARAMO Y FUNDACION PROYECTO JOVEN (ALBERGUE DE PEREGRINOS DEL CAMINO DE SANTIAGO

15/06/2018 CONVENIO DE COLABORACION ENTRE LA UMH,EL EXCMO.AYUNTAMIENTO DE ASTORGA Y LA ASOCIACION DE AMIGOS DEL CAMINO DE SANTIAGO DE ASTORGA Y SU COMARCA

15/06/2018 CONVENIO DE COLABORACION ENTRE LA UMH,EL EXCMO.AYUNTAMIENTO DE PONFERRADA Y EL ALBERGUE DE PEREGRINOS SAN NICOLAS DE FLUE

15/06/2018 ACUERDO MARCO DE COLABORACION ENTRE LA UMH Y LA ASOCIACION DE ALICANTE PARA EL DEFICIT DE ATENCION,HIPERACTIVIDAD E INCLUSION A LA DIVERSIDAD (AADAH-D)

18/06/2018 MEMORANDUM OF UNDERSTANDING (MOU) ON AGRICULTURAL RESEARCH AND COOPERATION BETWEEN THE CONSIGLIO PER LA RICERA IN AGRICOLTURA E L'ANALISI DELL ECONOMIA AGRARIA (CREA) (THE ITALIAN REPUBLIC) AND THE MUH

18/06/2018 MEMORANDO DE ENTENDIMIENTO ENTRE LA UMH Y LA INTERNATIONAL PACIFIC UNIVERSITY OF OKAYAMA

18/06/2018 ACUERDO MARCO DE COLABORACION ENTRE LA UMH Y LA UNIVERSIDAD AUTONOMA METROPOLITANA,UNIDAD XOCHIMILCO,MEXICO

18/06/2018 ACUERDO DE COOPERACION EN MATERIA DE INVESTIGACION ENTRE LA FUNDACION DE APOYO A LA INVESTIGACION DEL ESTADO DE SAO PAULO,BRASIL Y LA UMH

18/06/2018 ACUERDO MARCO DE COLABORACION ENTRE LA UMH Y ENSEÑANZAS E INVESTIGACION SUPERIOR A.C. MEXICO

18/06/2018 ACUERDO ESPECIFICO DE INTERCAMBIO DE ESTUDIANTES FIRMADO POR LA UMH Y ENSEÑANZA E INVESTIGACION SUPERIOR, A.C.

18/06/2018 CONVENIO MARCO DE COLABORACION ENTRE EL MINISTERIO DE EDUCACION SUPERIOR DE CIENCIA Y TECNOLOGIA DE LA REPUBLICA DOMINICANA (MESYT) Y LA UMH

18/06/2018 ACUERDO MARCO ENTRE LA UMH Y LA UNIVERSIDAD DE FORTALEZA-UNIFOR

18/06/2018 ACUERDO ESPECIFICO DE INTERCAMBIO DE PROFESORADO E INVESTIGADORES FIRMADO POR LA UMH Y LA UNIVERSIDADE DE FORTALEZA-UNIFOR

18/06/2018 ACUERDO ESPECIFICO DE INTERCAMBIO DE ESTUDIANTES FIRMADO POR LA UMH Y LA UNIVERSIDAD DE FORTALEZA

18/06/2018 CONVENIO DE COLABORACION ENTRE LA UMH,EL AYUNTAMIENTO DE ELX Y LA UNION INTERCOMARCAL VINALOPO-VEGA BAJA DE COMISIONES OBRERAS,PARA LA EXPLOTACION DE DATOS Y LA ELABORACION DE CONCLUSIONES D ECARACTER HISTORICO Y SOCIO-ECONOMICO LOCAL DEL FICHERO PROPIEDAD DE LA UNION INTERCOMARCAL VINALOPO-VEGA BAJA DE COMISIONES OBRERAS

18/06/2018 ACUERDO ESPECIFICO DE COLABORACION ENTRE LA UMH Y EL EXCMO.AYUNTAMIENTO DE ALTEA PARA EL DESARROLLO DE LAS AULAS UNIVERSITARIAS DE LA EXPERIENCIA CURSO 2017-2018

18/06/2018 CONVENIO ESPECIFICO DE COLABORACION ENTRE LA UMH, LA FUNDACION CAIXA ALTEA Y EL AYUNTAMIENTO DE ALTEA PARA LA REALIZACION DE LA V EDICION DE LA RESIDENCIA ARTISTICA ALTEA

19/06/2018 CONVENIO DE COLABORACION ENTRE LA UMH Y LA UNIVERSIDAD DE LEON PARA LA REALIZACION DE CURSOS DE VERANO 2018

19/06/2018 CONVENI DE COL.LABORACION ENTRE LA UMH D ELX,ESCOLA VALENCIANA I L INSTITUT JOAN LLUIS VIVES PER A LA PROMOCIO I ORGANITZACIO DE LALLIGA DE DEBAT DE SECUNDARIA I BATXILLERAT

19/06/2018 PROTOCOLO MARCO DE COLABORACION ENTRE EL AYUNTAMIENTO DE ELCHE Y LA UMH PARA EL DESARROLLO DEL PROYECTO DENOMINADO ELCHE CAMPUS TECNOLOGICO

25/06/2018 CONVENIO ESPECIFICO DE COLABORACIONENTRE LA UMH Y MEDICUS MUNDI COMUNIDAD VALENCIANA-ALICANTE PARA FORMAR PARTE DE LA RED SANITARIA SOLIDARIA DE ALICANTE (RSSA)

25/06/2018 ACUERDO MARCO DE COLABORACION ENTRE LA UMH Y LA UNIVERSIDAD CATOLICA DE CORDOBA,ARGENTINA

25/06/2018 ACUERDO ESPECIFICO DE INTERCAMBIO DE ESTUDIANTES ENTRE LA UMH Y LA UNIVERSIDAD CATOLICA DE CORDOBA, ARGENTINA

25/06/2018 CONVENIO DE COLABORACION ENTRE LA UMH Y LA ASOCIACION DE DIRECTORES DE LA COMUNIDAD VALENCIANA

26/06/2018 CONVENIO MARCO DE COLABORACION ENTRE LA UMH Y LA UNIVERSIDAD NACIONAL DEL CENTRO DE LA PROVINCIA DE BUENOS AIRES

09/07/2018 ACUERDO DE COLABORACION ENTRE LA UMH Y EL AYUNTAMIENTO DE IBI PARA EL DESARROLLO DE CURSOS DE VERANO EN IBI, CURSO 2017-2018

09/07/2018 ACUERDO ESPECIFICO DE COLABORACION ENTRE LA UMH Y EL EXCMO. AYUNTAMIENTO DE BENIDORM PARA EL DESARROLLO DE LAS AULAS UNIVERSITARIAS DE LA EXPERIENCIA,CURSO 2017-2018

09/07/2018 ACUERDO ESPECIFICO DE COLABORACION ENTRE LA UMH Y EL EXCMO. AYUNTAMIENTO DE EL CAMPELLO PARA EL DESARROLLO DE LAS AULAS UNIVERSITARIAS DE LA EXPERIENCIA CURSO 2017-2018

09/07/2018 CONVENIO ESPECIFICO DE COLABORACION ENTRE LA UMH Y LA FUNDACION CAJA MEDITERRANEO PARA LA COLABORACION EN LA 41 EDICION DEL FESTIVAL INTERNACIONAL DE CINE INDEPENDIENTE DE ELCHE (JULIO 2018)

10/07/2018 ACUERDO MARCO DE COLABORACION ENTRE LA UMH Y LA UNIVERSIDAD ANDINA DEL CUSCO

10/07/2018 CONVENIO DE COLABORACION ENTRE LA CATEDRA PEDRO IBARRA Y LA UMH Y LA EMPRESA PANAMA JACK,S.A.

11/07/2018 ACUERDO DE VENTAJAS COMERCIALES AG VIAJES (OCIOGRUPO VIAJES Y ESCAPADAS, S.L.) Y LA UMH

11/07/2018 ACUERDO DE VENTAJAS COMERCIALES ENTRE GIBELLER 1924, S.L.Y UMH

11/07/2018 ACUERDO MARCO DE COLABORACION ENTRE LA UMH Y FUNDACION CIBERVOLUNTARIOS

11/07/2018 CONVENIO DE COLABORACION ENTRE AIGUES I SANEJAMENT D ALX Y LA CATEDRA PEDRO IBARRA DE LA UNIVERSIDAD MIGUEL HERNANDEZ DE ELCHE

16/07/2018 CONVENIO MARCO DE COOPERACION ENTRE LA ESCUELA SUPERIOR POLITECNICA DE CHIMBORAZO (ECUADOR) Y LA UMH

16/07/2018 ACUERDO MARCO DE COLABORACION ENTRE LA UMH Y EL ILUSTRE COLEGIO OFICIAL DE MEDICOS DE LA PROVINCIA DE ALICANTE

16/07/2018 ADENDA AL CONVENIO TIPO ENTRE EL ORGANISMO AUTONOMO AGENCIA NACIONAL DE EVALUACION DE LA ACTIVIDAD INVESTIGADORA DE LOS PROFESORES CONTRATADOS PERMANENTES

23/07/2018 ACORD DE COOPERACIO ENTRE LA GENERALITAT, A TRAVES DE LA CONSELLERIA D'HABITATGE,OBRES PUBLICUES I VERTEBACIO DEL TERRITORI I LA UMH,PER A LA COLLABORACIO EN LA REALITZACIO D'ACTES DE DIVULGACIO,PARTICIPACIO I ESTUDI EN EL AMBIT DE LA PLANIFICACIO TERRITORIAL HABITATGE I LES INFRAESTRUCTURES

23/07/2018 CONVENIO MARCO DE COLABORACION ENTRE LA UMH Y LA UNIVERSIDAD DE LAS AMERICAS

23/07/2018 GENERAL AGREEMENT FOR COLLABORATION BY AND BETWEEN UMH AND THE UNIVERSITY OF SOUTH FLORIDA

23/07/2018 ACUERDO ESPECIFICO DE COLABORACION ENTRE LA UMH Y LA EMPRESA CLAVEI CONSULTORIA Y SEV TECNOLOGICOS, S.L. PARA EL DESARROLLO DEL CURSO DE VERANO "PRACTICO GESTION LABORAL CON A3ASESOR/NOM2 CURSO 2017-2018

23/07/2018 ACUERDO ESPECIFICO DE COLABORACION ENTRE LA UMH Y EL EXCMO.AYUNTAMIENTO DE IBI PARA EL DESARROLLO DE LAS AULAS UNIVERSITARIAS DE LA EXPERIENCIA,CURSO 2017-2018

01/08/2018 ACUERDO MARCO DE COLABORACION ENTRE LA UMH Y NETWORKING SISTEMAS AVANZADOS, S.L. (SPOTMATEMARKETING)

01/08/2018 CONVENIO DE COLABORACION ENTRE LA GENERALITAT,A TRAVES DE LA VICEPRESIDENCIA Y CONSELLERIA DE IGUALDAD Y POLITICAS INCLUSIVAS, Y LA UMH, PARA EL FOMENTC DE ACTIVIDADES EN MATERIA DE IGUALDAD EN LA DIVERSIDAD,PARA EL EJERCICIO 2018

01/08/2018 CONVENIO MARCO DE COLABORACION ENTRE LA UMH Y LA UNIVERSIDAD NACIONAL DEL LITORAL,ARGENTINA

01/08/2018 ACUERDO MARCO DE COLABORACION ENTRE LA UMH Y LA UNIVERSIDAD DEL VALLE DE GUATEMALA

01/08/2018 ACUERDO ESPECIFICO DE INTERCAMBIO DE ESTUDIANTES CELEBRADO ENTRE LA UMH Y LA UNIVERSIDAD DEL VALLE DE GUATEMALA

03/08/2018 ACUERDO DE VENTAJAS COMERCIALES ENTRE LA UMH Y MOREVA PROJECT, S.L. 8STREET JUMP)

04/09/2018 CONVENIO DE COLABORACION ENTRE LA UMH Y PARRES CENTRE CLUB

11/09/2018 PRORROGA DEL CONVENIO DE COLABORACION ENTRE LA UMH Y EL ELCHE CLUB DE FUTBOL, S.A.D.

11/09/2018 GENERAL AGREEMENT BETWEEN INHA UNIVERSITY (KOREA) AND LA UMH

11/09/2018 STUDENT EXCHANGE AGREEMENT BETWEEN INHA UNIVERSITY (KOREA) AND LA UMH

11/09/2018 CONVENIO DE COLABORACION ENTRE CLAVE MAYOR S.G.E.I.C., S.A.Y LA UMH

11/09/2018 ACUERDO MARCO DE COLABORACION ENTRE LA UMH Y LA UNIVERSIDAD DE SAN BUENAVENTURA CALI, COLOMBIA

11/09/2018 ACUERDO MARCO DE COLABORACION ENTRE LA UMH Y LA UNIVERSIDAD DE PIURA

11/09/2018 ACUERDO ESPECIFICO DE INTERCAMBIO DE ESTUDIANTES Y PROFESORADO DE TITULACIONES DE INGENIERIA Y TITUYLACIONES DE COMUNICACION:COMUNICACION AUDIOVISUAL (CAU9,PERIODISMO (PER9 Y COMUNICACION AUDIOVISUAL Y PERIODISMO (CAUP) FIRMADO POR LA UMH

14/09/2018 CONVENIO DE COLABORACION ENTRE EL AYUNTAMIENTO DE ALICANTE Y LA UMH PARA LA REALIZACION DEL CURSO DE VERANO EN EL AÑO 2018 "IX JORNADAS DE GOBIERNOS LOCALES"

18/09/2018 ACUERDO ESPECIFICO DE INTERCAMBIO DE ESTUDIANTES FIRMADO POR LA UMH Y LA ESCUELA COLOMBIANA DE INGENIERIA JULIO GARAVITO, COLOMBIA

18/09/2018 ACUERDO ESPECIFICO DE INTERCAMBIO DE ESTUDIANTES FIRMADO POR LA UMH Y LA UNIVERSIDAD DE LAS AMERICAS, ECUADOR

18/09/2018 ADENDA A LA RENOVACION DEL CONVENIO DE COLABORACION ENTRE LA FUNDACIÓN DE LA UNIVERSIDAD DE CANTABRIA PARA EL ESTUDIO Y LA INVESTIGACIÓN DEL SECTOR FINANCIERO Y LA UMH PARA EL DESARROLLO DEL PROGRAMA E2 "ESTUDIANTE X EMPRENDEDOR"

25/09/2018 CONVENI ENTRE LA GENERALITAT I LA UMH PER A LA REALITZACIO D'ACCIONS FORMATIVES DIRIGIDES AL COL.LLECTIU DE PERSONES MAJORS DE 55 ANYS-2018

28/09/2018 CONVENIO DE COLABORACIÓN ENTRE LA UMH Y LA FUNDACIÓN DE LA CAJA DE INGENIEROS, A TRAVÉS DE LA ESCUELA POLITÉCNICA SUPERIOR DE ELCHE DE LA UMH, PARA LA REALIZACIÓN DE ACTIVIDADES DE INTERÉS GENERAL

03/10/2018 CONVENI DE COL.LABORACIÓ ENTRE LA CONSELLERIA D'EDUCACIÓ, INVESTIGACIÓ, CULTURA I ESPORT DE LA GENERALITAT I LA UNIVERSITAT MIGUEL HERNÁNDEZ D'ELX PER A LA REALITZACIÓ D'ACTUACIONS DEL PROGRAMA D'ALT RENDIMENT ACADÈMIC (ARA) - 2018

03/10/2018 ACUERDO MARCO DE COLABORACIÓN ENTRE LA UNIVERSIDAD MIGUEL HERNÁNDEZ DE ELCHE Y LA UNIVERSIDAD INTERNACIONAL (UNINTER)

03/10/2018 ACUERDO ESPECÍFICO DE INTERCAMBIO DE ESTUDIANTES FIRMADO POR LA UNIVERSIDAD MIGUEL HERNÁNDEZ DE ELCHE Y LA UNIVERSIDAD INTERNACIONAL (UNINTER)

03/10/2018 CONVENIO ESPECÍFICO DE COLABORACIÓN ENTRE LA UNIVERSIDAD MIGUEL HERNÁNDEZ DE ELCHE Y VISITELCHE ORGANISMO AUTÓNOMO LOCAL DE TURISMO DEL AYTO. ELCHE

05/10/2018 ACUERDO DE VENTAJAS COMERCIALES UNIVERSIDAD MIGUEL HERNÁNDEZ DE ELCHE - TALLER DE INFORMÁTICA

22/10/2018 ACUERDO MARCO DE COLABORACIÓN ENTRE LA UMH Y EL INSTITUTO MARCO MARCHIONI

22/10/2018 ACUERDO DE VENTAJAS COMERCIALES UNIVERSIDAD MIGUEL HERNÁNDEZ DE ELCHE - CLEVERLAN, S.L. (ARTE TINTA Y PAPEL)

22/10/2018 CONVENIO DE COLABORACIÓN ENTRE LA GENERALITAT, A TRAVÉS DE LA CONSELLERIA DE TRANSPARENCIA, RESPONSABILIDAD SOCIAL, PARTICIPACIÓN Y COOPERACIÓN, Y LA UMH PARA LA REALIZACIÓN DEL PROYECTO: "PROGRAMA DE COOPERACIÓN UNIVERSITARIRA AL DEASARROLLO 2018 DE LA UMH"

29/10/2018 ACUERDO ESPECÍFICO DE COLABORACIÓN ENTRE EL EXCELENTÍSIMO AYUNTAMIENTO DE ELCHE Y LA UNIVERSIDAD MIGUEL HERNÁNDEZ DE ELCHE PARA EL DESARROLLO DE LAS "AULAS UNIVERSITARIAS DE LA EXPERIENCIA", CURSO 2017-2018

29/10/2018 ACUERDO MARCO DE COLABORACIÓN ENTRE LA UNIVERSIDAD MIGUEL HERNÁNDEZ DE ELCHE Y LA SOCIEDAD VENIDA DE LA VIRGEN DE ELCHE

31/10/2018 ACUERDO MARCO DE COLABORACIÓN ENTRE LA UMH Y EL COLEGIO DE LA FRONTERA NORTE A.C.

- ACUERDO ESPECÍFICO DE INTERCAMBIO DE PROFESORADO E INVESTIGADORES  
 31/10/2018 FIRMADO POR LA UNIVERSIDAD MIGUEL HERNANDEZ Y EL COLEGIO DE LA FRONTERA NORTE A. C. ACUERDO ESPECÍFICO DE INTERCAMBIO DE PROFESORADO E INVESTIGADORES FIRMADO POR LA UNIVERSIDAD MIGUEL HERNANDEZ Y EL COLEGIO DE LA FRONTERA NORTE A. C.
- 31/10/2018 ACUERDO ESPECÍFICO DE INTERCAMBIO DE ESTUDIANTES FIRMADO POR LA UNIVERSIDAD MIGUEL HERNÁNDEZ DE ELCHE Y EL COLEGIO DE LA FRONTERA NORTE A. C.  
 31/10/2018 CONVENIO GENERAL DE COLABORACIÓN ENTRE LA UNIVERSIDAD AUTÓNOMA DE AGUASCALIENTES (MÉXICO) Y LA UNIVERSIDAD MIGUEL HERNÁNDEZ DE ELCHE  
 CONVENIO ESPECÍFICO PARA EL PROGRAMA DE INTERCAMBIO DE ESTUDIANTES, PROFESORES E INVESTIGADORES QUE CELEBRAN LA UNIVERSIDAD AUTÓNOMA DE AGUASCALIENTES (MÉXICO)  
 31/10/2018 Y LA UNIVERSIDAD MIGUEL HERNÁNDEZ DE ELCHE
- 07/11/2018 ACUERDO MARCO DE COLABORACIÓN ENTRE LA UNIVERSIDAD MIGUEL HERNÁNDEZ DE ELCHE Y SAN ANTONIO FRUIT, S.L.  
 08/11/2018 CONVENIO DE CO GRADUACIÓN/ DOBLE DOCTORADO INTERNACIONAL ENTRE LA UNIVERSIDAD MIGUEL HERNÁNDEZ DE ELCHE Y EL CENTRO DE INVESTIGACIÓN Y DE ESTUDIOS AVANZADOS DEL INSTITUTO POLITÉCNICO NACIONAL
- 13/11/2018 ACUERDO MARCO DE COLABORACIÓN ENTRE LA UNIVERSIDAD MIGUEL HERNÁNDEZ DE ELCHE Y FUNDACIÓN ELCHE ACOGE DE LA C.V.  
 13/11/2018 ACUERDO ESPECÍFICO DE COLABORACIÓN ENTRE LA UNIVERSIDAD MIGUEL HERNÁNDEZ DE ELCHE Y FUNDACIÓN ELCHE ACOGE DE LA C.V.  
 20/11/2018 CONVENIO DE COLABORACIÓN ENTRE LA UNIVERSIDAD MIGUEL HERNÁNDEZ DE ELCHE Y ASOCIACIÓN DE ANOREXIA Y BULIMIA ELCHE (ADABE)  
 26/11/2018 ACUERDO DE VENTAJAS COMERCIALES ENTRE LA UNIVERSIDAD MIGUEL HERNÁNDEZ DE ELCHE Y MIMADENTAL, S.L (CLÍNICA DENTAL DRA. MARTÍNEZ BRU)  
 26/11/2018 ACUERDO MARCO DE COLABORACIÓN ENTRE LA UNIVERSIDAD MIGUEL HERNÁNDEZ DE ELCHE Y GEOIDES TERRA, S.L.
- 26/11/2018 CONVENIO DE COLABORACIÓN ENTRE LA GENERALITAT, A TRAVÉS DE LA CONSELLERIA DE TRANSPARENCIA, RESPONSABILIDAD SOCIAL, PARTICIPACIÓN Y COOPERACIÓN, Y LA UNIVERSIDAD DE ALICANTE, LA UNIVERSITAT JAUME I DE CASTELLÓN, LA UNIVERSIDAD MIGUEL HERNÁNDEZ DE ELCHE Y LA UNIVERSITAT DE VALENCIA (ESTUDI GENERAL) PARA LA SISTEMATIZACIÓN, DURANTE EL EJERCICIO 2018, DE LA PRODUCCIÓN NORMATIVA VALENCIANA DESDE EL ACCESO AL AUTOGOBIERNO
- 03/12/2018 ACUERDO DE VENTAJAS COMERCIALES ENTRE LA UNIVERSIDAD MIGUEL HERNÁNDEZ DE ELCHE - CARBURANTES DESAMPARADOS, S.L.  
 05/12/2018 CONVENIO DE COLABORACIÓN ENTRE LA UNIVERSIDAD MIGUEL HERNÁNDEZ DE ELCHE Y FUNDACIÓN DE LA COMUNITAT VALENCIANA MARQ  
 05/12/2018 CONVENIO DE COLABORACIÓN ENTRE LA UNIVERSIDAD MIGUEL HERNÁNDEZ DE ELCHE Y LA COOPERATIVA ELÉCTRICA BENÉFICA SAN FRANCISCO DE ASÍS DE CREVILLENT  
 05/12/2018 ACUERDO DE VENTAJAS COMERCIALES UNIVERSIDAD MIGUEL HERNÁNDEZ DE ELCHE - GLOBALFINE INVEST, S.L  
 05/12/2018 ACUERDO ESPECÍFICO DE COLABORACIÓN ENTRE LA UNIVERSIDAD MIGUEL HERNÁNDEZ DE ELCHE, ESPAÑA Y LA UNIVERSIDAD ANDINA NÉSTOR CÁCERES VELÁSQUEZ DE JULIACA, PERÚ POR LA QUE SE REGULA LA IMPLANTACIÓN DE ESTUDIOS DE MÁSTER UNIVERSITARIO EN INGENIERÍA ELECTRÓNICA
- 17/12/2018 CONVENIO DE DOBLE TITULACIÓN DE DOCTORADO INTERNACIONAL ENTRE LA UNIVERSIDAD MIGUEL HERNÁNDEZ DE ELCHE Y LA UNIVERSIDAD AUTÓNOMA DE YUCATÁN  
 18/12/2018 ACUERDO MARCO DE COLABORACIÓN ENTRE LA UNIVERSIDAD MIGUEL HERNÁNDEZ DE ELCHE Y ASOCIACIÓN DE SUMILLERES DE LA PROVINCIA DE ALICANTE (ASPA)  
 21/12/2018 CONVENIO DE COLABORACIÓN ENTRE LA UNIVERSIDAD MIGUEL HERNÁNDEZ DE ELCHE Y EL PRODUCTOR CINEMATOGRAFICO DAVID VALERO SIMÓN  
 MEMORANDUM OF UNDERSTANDING BETWEEN CARLETON UNIVERSITY (OTTAWA, CANADA) AND UMH

Cta. PGCP	Nº Operación	As.	Fecha	Descripción	Importe
485		29.059	31/12/18	Periodificación ingresos cursos oficiales	5.379.789,17
485		29.815	31/12/18	Periodificación exceso de ingresos por I+D	7.894.098,31
485		29.817	31/12/18	Periodificación ingresos por títulos propios	3.666.711,40
485		29.756	31/12/18	Periodificación becas 2018	2.587.756,75
<b>TOTAL</b>					<b>19.528.355,63</b>



Clasif. Ec.	Explicación	Compromisos de gastos adquiridos con cargo al ejercicio del:				
		2.019	2.020	2.021	2.022	Años sucesivos
204	Arrendamiento elementos de transporte	3.164,36				
209	Cánones	21.168,09				
212	Reparaciones y mantenimiento edificaciones	2.413.864,20	2.165.569,30			
216	Reparaciones y mantenimiento Equipos	156.074,60				
217	Reparaciones y mantenimiento Software	6.385,61				
221	Energía eléctrica	9.377,50	9.377,50	9.377,50		
222	Comunicaciones	637.200,05	637.200,05	26.550,00		
223	Transportes	100.242,19	33.414,06			
224	Primas de seguro	142.383,58	137.996,08	137.996,08		
226	Gastos diversos	195.458,34	140.000,00	140.000,00	120.000,00	
227	Trabajos realizados por otras empresas y profesionales	3.803.823,74	584.631,78			
228	Otros gastos	1.412.834,43				
	<b>TOTAL CAPÍTULO II</b>	<b>8.901.976,69</b>	<b>3.708.188,77</b>	<b>313.923,58</b>	<b>120.000,00</b>	<b>0,00</b>
481	Subvenciones a familias	137.495,00				
	<b>TOTAL CAPÍTULO IV</b>	<b>137.495,00</b>	<b>0,00</b>	<b>0,00</b>	<b>0,00</b>	<b>0,00</b>
601	Urbanización y ajardinamiento	1.464.152,71				
620	Inversiones en edificios y otras construcciones	1.200.999,96	65.502,75			
625	Inversiones bibliográficas	333.590,36	342.764,09			
	<b>TOTAL CAPÍTULO VI</b>	<b>2.998.743,03</b>	<b>408.266,84</b>	<b>0,00</b>	<b>0,00</b>	<b>0,00</b>
910	Plan Inversiones 1997-2001 GV	4.023.080,64	2.821.056,46	1.533.173,37	1.533.173,29	0,00
310	Plan Inversiones 1997-2001 GV	407.691,03	250.582,48	136.145,80	68.072,89	0,00
	<b>TOTAL PLAN DE INVERSIONES 1997/2001</b>	<b>4.430.771,67</b>	<b>3.071.638,94</b>	<b>1.669.319,17</b>	<b>1.601.246,18</b>	<b>0,00</b>
	<b>TOTALES</b>	<b>16.468.986,39</b>	<b>7.188.094,55</b>	<b>1.983.242,75</b>	<b>1.721.246,18</b>	<b>0,00</b>

Normativa	Concepto	Concedido 1/1 Pdte. Liquidar	Rectificaciones Ejercicio	Concedido Ejercicio	Cobrado Ejercicio	Concedido 31/12 Pdte. Liquidar
	Subvención global GV	24.234.916,69		58.677.410,00	58.463.405,88	24.448.920,81
	Subvención global GV (deuda histórica)	12.015.844,39		8.467.913,01	12.015.844,39	8.467.913,01
	Subv. Prof. Vinculados	840.659,78		844.111,39	908.094,11	776.677,06
	Otras subvenciones y transferencias	1.966.608,69	-30.350,06	7.926.739,22	5.874.724,37	3.988.273,48
<b>TOTALES</b>		<b>39.058.029,55</b>	<b>-30.350,06</b>	<b>75.916.173,62</b>	<b>77.262.068,75</b>	<b>37.681.784,36</b>

Clasif. Ec.	Explicación	Compromisos de ingreso concertados imputables al ejercicio del:					Años sucesivos
		2.019	2.020	2.021	2.022		
07/45110	Convenio GV mayo 2008	Básica 07	6.057.946,01				
08/45114	Convenio GV mayo 2008	Trienios 08	958.454,47	582.209,53			
08/45112	Convenio GV mayo 2008	Objetivos 08		4.529.200,00			
08/45110	Convenio GV mayo 2008	Difer. PPF - PPT 08		2.595.457,80	5.562.893,20		
--/52XX	Convenio GV mayo 2008	Mayores ingresos			3.247.435,61	8.810.328,81	1.459.493,89
--/75118	Convenio GV mayo 2008	Plan Inversiones	1.200.000,00	3.000.000,00	1.300.000,00		
	<b>TOTAL CONVENIO GV mayo 2008 (*)</b>		<b>8.216.400,48</b>	<b>10.706.867,33</b>	<b>10.110.328,81</b>	<b>8.810.328,81</b>	<b>1.459.493,89</b>
750.20	Plan Inversiones 1997-2001 GV	Amortización BEI	4.023.080,64	2.821.056,46	1.533.173,37	1.533.173,29	
451.20	Plan Inversiones 1997-2001 GV	Intereses BEI	407.691,03	250.582,48	136.145,80	68.072,89	
	<b>TOTAL PLAN DE INVERSIONES 1997/2001</b>		<b>4.430.771,67</b>	<b>3.071.638,94</b>	<b>1.669.319,17</b>	<b>1.601.246,18</b>	<b>0,00</b>
	<b>TOTALES</b>		<b>12.647.172,15</b>	<b>13.778.506,27</b>	<b>11.779.647,98</b>	<b>10.411.574,99</b>	<b>1.459.493,89</b>

(\*) Modificado en octubre de 2011 y diciembre 2014

Función	Obligaciones Reconocidas	Incorporaciones	Generaciones	Bajas	OR Afect.	OR Finalistas	Df +	Df -
121	918.960,58	5.805,70	1.320,00	0,00	0,00	0,00	0,00	0,00
122	27.420.271,01	4.934.042,46	900.792,67	29.500,00	3.864.582,32	484.327,85	142.542,00	-167.234,45
131	1.507.774,83	440.541,06	488.428,08	68.420,72	224.051,36	222.963,88	143.214,30	-57.025,58
134	188.462,52	223.876,08	209.327,39	40.353,01	61.926,14	29.740,07	0,00	-131.550,56
322	1.270.586,47	75.617,98	162.885,05	22.714,95	2.461,22	96.260,83	1.360,09	-19.155,01
323	28.923,18	20.164,47	32.282,61	0,00	0,00	28.923,18	0,00	-3.359,43
422	64.196.725,26	5.713.079,53	4.561.911,16	11.862,94	3.217.501,80	3.641.225,07	795.961,24	-1.191.493,59
423	1.120.632,52	103.086,53	591.168,66	756,16	82.454,51	185.839,78	12.994,48	-13.007,04
424	1.209.844,30	449.991,03	253.551,61	0,00	427.561,28	164.769,45	4.200,00	-90.982,16
541	14.295.388,12	9.798.155,79	9.062.475,43	764.048,11	5.548.381,38	8.969.941,34	3.409.963,29	-2.589.707,11
	<b>112.157.568,79</b>	<b>21.764.360,63</b>	<b>16.264.142,66</b>	<b>937.655,89</b>	<b>13.428.920,01</b>	<b>13.823.991,45</b>	<b>4.510.235,40</b>	<b>-4.263.514,93</b>

Financiación Partida presup.	Proyecto	Crédito Total	Obligaciones Reconocidas	Pagos Netos	Pendiente de Pago	INCORPORADO
SUBVENCIÓN CONVENIO GV						
0000 4220090 62002	Nuevo edificio departamental	6.820.302,58	1.672.922,81	1.635.394,73	37.528,08	5.111.797,69
FEDER 2015/2016						
0400 5411007 62700	Equipamiento Científico Técnico	290.723,33	184.211,65	2.452,33	181.759,32	94.281,60
FEDER GVA 2018						
0400/5411101/62700	Instituto de Neurociencias	100.001,00	42.000,00	0,00	42.000,00	51.970,00
0400/5411102/62700	Instituto de Bioingeniería	375.000,00	374.500,00	0,00	374.500,00	
0400/5411103/62700	Instituto de Biología Molecular y Celular	170.000,00	154.800,00	0,00	154.800,00	1.000,00
		<b>7.756.026,91</b>	<b>2.428.434,46</b>	<b>1.637.847,06</b>	<b>790.587,40</b>	<b>5.259.049,29</b>

Características de los avales	A 01/01	Concedidos	Cancelados	A 31/12
Aval CAM Procead.20090076 Formación Máster en seguridad del paciente asistencial	5.100,00 €		5.100,00 €	0,00 €
Aval Consellería de Sanidad de la GV Expdte.306/2014 Contrato Evaluación Satisfacción del paciente atendido en los centros sanitarios del sistema público de salud de la CV.	2.597,55 €		2.597,55 €	0,00 €
Aval a la DGT Proyectos de investigación en el área de tráfico, movilidad y seguridad vial	42.152,00 €			42.152,00 €
Aval genérico para hacer frente a deudas con la Seguridad Social	5.000,00 €			5.000,00 €
Aval DGT Proyectos de investigación en el área de tráfico, movilidad y seguridad vial. Expdte. SPIP2017-02204	42.020,00 €			42.020,00 €
Aval DGT Proyectos de investigación en el área de tráfico, movilidad y seguridad vial. Expdte. SPIP2017-02157	48.422,00 €			48.422,00 €
Aplicación fondo de contingencias actividades FUMH	43.610,11 €	59.903,99 €		103.514,10 €
<b>TOTALES</b>	<b>188.901,66 €</b>	<b>59.903,99 €</b>	<b>7.697,55 €</b>	<b>241.108,10 €</b>

# UNIVERSIDAD MIGUEL HERNANDEZ

## REMANENTES DE CRÉDITO

EJERCICIO 2018 FECHA 31/12/2018

Explicación	Remanentes Comprometidos	Remanentes No Comprometidos	Total Remanentes
Total Capitulo 1	0,00	4.077.473,98	4.077.473,98
Total Capitulo 2	619.766,06	8.631.582,02	9.251.348,08
Total Capitulo 3	0,00	1.457,97	1.457,97
Total Capitulo 4	146.510,68	1.963.043,68	2.109.554,36
<b>TOTAL OPERACIONES CORRIENTES</b>	<b>766.276,74</b>	<b>14.673.557,65</b>	<b>15.439.834,39</b>
Total Capitulo 6	8.098.782,08	12.170.738,12	20.269.520,20
Total Capitulo 7	0,00	0,00	0,00
<b>TOTAL OPERACIONES DE CAPITAL</b>	<b>8.098.782,08</b>	<b>12.170.738,12</b>	<b>20.269.520,20</b>
<b>TOTAL OPERACIONES NO FINANCIERAS</b>	<b>8.865.058,82</b>	<b>26.844.295,77</b>	<b>35.709.354,59</b>
Total Capitulo 8	0,00	0,00	0,00
Total Capitulo 9	0,00	5.284,59	5.284,59
<b>TOTAL OPERACIONES FINANCIERAS</b>	<b>0,00</b>	<b>5.284,59</b>	<b>5.284,59</b>
<b>TOTAL SECCIÓN POR CAPÍTULO</b>	<b>8.865.058,82</b>	<b>26.849.580,36</b>	<b>35.714.639,18</b>

EXPEDIENTE		GENERACIONES	FINANCIACIÓN RTGG	RTFA
002R/18	INCORPORACIÓN REMANENTE GENERAL A SOLICITUD MOTIVADA		400.533,83 €	
003R/18	INCORPORACIÓN REMANENTE FINANCIACIÓN AFECTADA			15.186.220,96 €
004G/18	GENERACIÓN INGRESOS INVESTIGACIÓN	399.458,90 €		
005G/18	GENERACIÓN INGRESOS DOCENCIA	297.759,65 €		
006G/18	GENERACIÓN INGRESOS EXTENSIÓN UNIVERSITARIA	4.417,82 €		
007G/18	GENERACIÓN INGRESOS DEPORTES	30.907,08 €		
008G/18	GENERACIÓN ACTIVIDADES GENERALES	21.380,81 €		
010G/18	GENERACIÓN INGRESOS RELACIONES INTERNACIONALES	20.810,26 €		
017R/18	INCORPORACIÓN REMANENTE DE SERVICIOS E INVERSIÓN		4.013.419,63 €	
020R/18	INCORPORACIÓN REMANENTE GENERAL A SOLICITUD MOTIVADA		445.000,00 €	
031G/18	GENERACIÓN INGRESOS INVESTIGACIÓN	90.250,58 €		
037G/18	GENERACIÓN INGRESOS DOCENCIA	8.430,00 €		
039G/18	GENERACIÓN INGRESOS ACTIVIDADES GENERALES	82,65 €		
047G/18	GENERACIÓN INGRESOS INVESTIGACIÓN	15.719,81 €		
	MODIFICACIÓN PLURIANUAL DE INVERSIONES (CAPÍTULO VI): ANUALIDAD 2021			410.786,65 €
055G/18	GENERACIÓN INGRESOS ACTIVIDADES GENERALES	540,00 €		
056S/18	MODIFICACIÓN PRESUPUESTARIA DE SUPLEMENTO DE CRÉDITO: DOTACIÓN ADICIONAL REN	48.000,00 €		
<b>SUMA</b>		<b>937.757,56 €</b>	<b>4.858.953,46 €</b>	<b>15.597.007,61 €</b>
<b>TOTAL REMANENTES 2017 UTILIZADOS</b>			<b>21.393.718,63 €</b>	





**UNIVERSIDAD MIGUEL HERNANDEZ**  
**PROCESO DE GESTIÓN DE LOS INGRESOS PÚBLICOS**  
**A.2.) ANULACIÓN DE DERECHOS PRESUPUESTARIOS**  
**EJERCICIO 2018**

FECHA 31/12/2018

Clasificación Económica	Explicación	Anulación de Liquidaciones		Aplazamiento y Fraccionamiento		Devolución de Ingresos	Total Derechos Anulados
		Ingreso Directo	Ingreso Recibo	Ingreso Directo	Ingreso Recibo		
30	TASAS	645,30	0,00	0,00	0,00	23.712,20	24.357,50
31	PRECIOS PÚBLICOS	23.753,08	0,00	3.829.049,34	0,00	2.763.038,42	6.615.840,84
32	OTROS INGRESOS PROCEDENTES DE PRESTACIÓN SERVICIOS	5.323,51	0,00	0,00	0,00	9.281,52	14.605,03
33	VENTA DE BIENES	189,00	0,00	0,00	0,00	0,00	189,00
38	REINTEGROS	0,00	0,00	0,00	0,00	0,03	0,03
39	OTROS INGRESOS	3,00	0,00	0,00	0,00	254.737,78	254.740,78
	<b>Subtotal Capítulo 3</b>	<b>29.913,89</b>	<b>0,00</b>	<b>3.829.049,34</b>	<b>0,00</b>	<b>3.050.769,95</b>	<b>6.909.733,18</b>
40	DE LA ADMINISTRACIÓN DEL ESTADO	0,00	0,00	0,00	0,00	13.656,29	13.656,29
41	ORGANISMOS AUTONOMOS ADMINISTRATIVOS	2.500,00	0,00	0,00	0,00	0,00	2.500,00
44	DE EMPRESAS PUBLICAS Y OTROS ENTES PÚBLICOS	0,00	0,00	0,00	0,00	0,00	0,00
45	DE COMUNIDADES AUTÓNOMAS	0,00	0,00	0,00	0,00	64.801,93	64.801,93
46	DE CORPORACIONES LOCALES	158,00	0,00	0,00	0,00	0,00	158,00
47	DE EMPRESAS PRIVADAS	7.083,40	0,00	0,00	0,00	16.575,90	23.659,30
48	DE FAMILIAS E INSTITUCIONES SIN FINES DE LUCRO	0,00	0,00	0,00	0,00	0,00	0,00
49	DEL EXTERIOR	0,00	0,00	0,00	0,00	24.575,76	24.575,76
	<b>Subtotal Capítulo 4</b>	<b>9.741,40</b>	<b>0,00</b>	<b>0,00</b>	<b>0,00</b>	<b>119.609,88</b>	<b>129.351,28</b>
50	INTERESES DE TÍTULOS Y VALORES	0,00	0,00	0,00	0,00	0,00	0,00
52	INTERESES DE DEPÓSITOS	0,00	0,00	0,00	0,00	0,00	0,00
53	DIVIDENDOS Y PARTICIPACIONES EN BENEFICIOS	0,00	0,00	0,00	0,00	0,00	0,00
54	RENTAS DE BIENES INMUEBLES	3.500,00	0,00	0,00	0,00	0,00	3.500,00
55	PRODUCTOS DE CONCESIONES Y APROVECHAMIENTOS ESPECIALES	0,00	0,00	0,00	0,00	0,00	0,00
59	OTROS INGRESOS PATRIMONIALES	0,00	0,00	0,00	0,00	51,35	51,35
	<b>Subtotal Capítulo 5</b>	<b>3.500,00</b>	<b>0,00</b>	<b>0,00</b>	<b>0,00</b>	<b>51,35</b>	<b>3.551,35</b>
70	DE LA ADMINISTRACIÓN DEL ESTADO	0,00	0,00	0,00	0,00	130.479,71	130.479,71
74	DE EMPRESAS PÚBLICAS Y OTROS ENTES PÚBLICOS	80,25	0,00	0,00	0,00	0,00	80,25
75	DE COMUNIDADES AUTÓNOMAS	6.387,00	0,00	0,00	0,00	32.173,61	38.560,61



**UNIVERSIDAD MIGUEL HERNANDEZ**  
**PROCESO DE GESTIÓN DE LOS INGRESOS PÚBLICOS**  
**A.2.) ANULACIÓN DE DERECHOS PRESUPUESTARIOS**  
**EJERCICIO 2018**

FECHA 31/12/2018

Clasificación Económica	Explicación	Anulación de Liquidaciones		Aplazamiento y Fraccionamiento		Devolución de Ingresos	Total Derechos Anulados
		Ingreso Directo	Ingreso Recibo	Ingreso Directo	Ingreso Recibo		
76	A CORPORACIONES LOCALES	7.624,25	0,00	0,00	0,00	0,00	7.624,25
77	DE EMPRESAS PRIVADAS	8.438,23	0,00	0,00	0,00	0,00	8.438,23
78	DE FAMILIAS E INSTITUCIONES SIN FINES DE LUCRO	9.870,83	0,00	0,00	0,00	0,00	9.870,83
79	DEL EXTERIOR	0,00	0,00	0,00	0,00	4.645,25	4.645,25
	<b>Subtotal Capítulo 7</b>	<b>32.400,56</b>	<b>0,00</b>	<b>0,00</b>	<b>0,00</b>	<b>167.298,57</b>	<b>199.699,13</b>
83	REINTEGROS DE PRÉSTAMOS CONCEDIDOS FUERA DEL SEC	0,00	0,00	0,00	0,00	0,00	0,00
84	DEVOLUCIÓN DE DEPÓSITOS Y FIANZAS	0,00	0,00	0,00	0,00	0,00	0,00
86	ENAJENACIÓN DE ACCIONES Y PARTICIPACIONES FUERA	0,00	0,00	0,00	0,00	0,00	0,00
87	REMANENTE DE TESORERÍA	0,00	0,00	0,00	0,00	0,00	0,00
	<b>Subtotal Capítulo 8</b>	<b>0,00</b>	<b>0,00</b>	<b>0,00</b>	<b>0,00</b>	<b>0,00</b>	<b>0,00</b>
92	PRÉSTAMOS RECIBIDOS DEL INTERIOR	0,00	0,00	0,00	0,00	0,00	0,00
94	DEPÓSITOS Y FIANZAS RECIBIDAS	0,00	0,00	0,00	0,00	0,00	0,00
	<b>Subtotal Capítulo 9</b>	<b>0,00</b>	<b>0,00</b>	<b>0,00</b>	<b>0,00</b>	<b>0,00</b>	<b>0,00</b>
	<b>TOTAL</b>	<b>75.555,85</b>	<b>0,00</b>	<b>3.829.049,34</b>	<b>0,00</b>	<b>3.337.729,75</b>	<b>7.242.334,94</b>

**UNIVERSIDAD MIGUEL HERNANDEZ**  
**PROCESO DE GESTIÓN DE LOS INGRESOS PÚBLICOS**  
**A.2.) ANULACIÓN DE DERECHOS PRESUPUESTARIOS**  
**EJERCICIO 2018**

FECHA 31/12/2018

Explicación	Anulación de Liquidación		Aplazamiento y Fraccionado		Devolución Ingresos	Total Derechos Anulados
	Ingreso Directo	Ingreso Recibo	Ingreso Directo	Ingreso Recibo		
Total Capitulo 1	0,00	0,00	0,00	0,00	0,00	0,00
Total Capitulo 2	0,00	0,00	0,00	0,00	0,00	0,00
Total Capitulo 3	29.913,89	0,00	3.829.049,34	0,00	3.050.769,95	6.909.733,18
Total Capitulo 4	9.741,40	0,00	0,00	0,00	119.609,88	129.351,28
Total Capitulo 5	3.500,00	0,00	0,00	0,00	51,35	3.551,35
<b>TOTAL OPERACIONES CORRIENTES</b>	<b>43.155,29</b>	<b>0,00</b>	<b>3.829.049,34</b>	<b>0,00</b>	<b>3.170.431,18</b>	<b>7.042.635,81</b>
Total Capitulo 6	0,00	0,00	0,00	0,00	0,00	0,00
Total Capitulo 7	32.400,56	0,00	0,00	0,00	167.298,57	199.699,13
<b>TOTAL OPERACIONES DE CAPITAL</b>	<b>32.400,56</b>	<b>0,00</b>	<b>0,00</b>	<b>0,00</b>	<b>167.298,57</b>	<b>199.699,13</b>
<b>TOTAL OPERACIONES NO FINANCIERAS</b>	<b>75.555,85</b>	<b>0,00</b>	<b>3.829.049,34</b>	<b>0,00</b>	<b>3.337.729,75</b>	<b>7.242.334,94</b>
Total Capitulo 8	0,00	0,00	0,00	0,00	0,00	0,00
Total Capitulo 9	0,00	0,00	0,00	0,00	0,00	0,00
<b>TOTAL OPERACIONES FINANCIERAS</b>	<b>0,00</b>	<b>0,00</b>	<b>0,00</b>	<b>0,00</b>	<b>0,00</b>	<b>0,00</b>
<b>TOTAL SECCIÓN POR CAPITULOS</b>	<b>75.555,85</b>	<b>0,00</b>	<b>3.829.049,34</b>	<b>0,00</b>	<b>3.337.729,75</b>	<b>7.242.334,94</b>



# UNIVERSIDAD MIGUEL HERNANDEZ

## DEVOLUCIONES DE INGRESOS EJERCICIO 2018 FECHA 31/12/2018

Clasificación Económica	Explicación	Pendientes de Pago a 1 de Enero	Modificación Saldo Inicial	Total Prescripciones Acreedores	Reconocidas en el Ejercicio	Total Devoluciones Reconocidas	Efectuadas en el Ejercicio	Pendientes de Pago a 31 de Diciembre
30	TASAS	128.138,00	0,00	0,00	23.712,20	151.850,20	23.712,20	128.138,00
31	PRECIOS PÚBLICOS	976.667,87	0,00	0,00	2.763.170,96	3.739.838,83	2.763.038,42	976.800,41
32	OTROS INGRESOS PROCEDENTES DE PRESTACIÓN SERVICIOS	0,00	0,00	0,00	9.281,52	9.281,52	9.281,52	0,00
33	VENTA DE BIENES	0,00	0,00	0,00	0,00	0,00	0,00	0,00
38	REINTEGROS	117.457,72	0,00	0,00	0,03	117.457,75	0,03	117.457,72
39	OTROS INGRESOS	52.594,25	0,00	0,00	254.987,53	307.581,78	254.737,78	52.844,00
	<b>Subtotal Capítulo 3</b>	<b>1.274.857,84</b>	<b>0,00</b>	<b>0,00</b>	<b>3.051.152,24</b>	<b>4.326.010,08</b>	<b>3.050.769,95</b>	<b>1.275.240,13</b>
40	DE LA ADMINISTRACIÓN DEL ESTADO	141.230,80	0,00	0,00	13.656,29	154.887,09	13.656,29	141.230,80
41	ORGANISMOS AUTONOMOS ADMINISTRATIVOS	0,00	0,00	0,00	0,00	0,00	0,00	0,00
44	DE EMPRESAS PUBLICAS Y OTROS ENTES PÚBLICOS	0,00	0,00	0,00	0,00	0,00	0,00	0,00
45	DE COMUNIDADES AUTÓNOMAS	7.011,42	0,00	0,00	64.801,93	71.813,35	64.801,93	7.011,42
46	DE CORPORACIONES LOCALES	0,00	0,00	0,00	0,00	0,00	0,00	0,00
47	DE EMPRESAS PRIVADAS	0,00	0,00	0,00	16.575,90	16.575,90	16.575,90	0,00
48	DE FAMILIAS E INSTITUCIONES SIN FINES DE LUCRO	0,00	0,00	0,00	0,00	0,00	0,00	0,00
49	DEL EXTERIOR	0,00	0,00	0,00	24.575,76	24.575,76	24.575,76	0,00
	<b>Subtotal Capítulo 4</b>	<b>148.242,22</b>	<b>0,00</b>	<b>0,00</b>	<b>119.609,88</b>	<b>267.852,10</b>	<b>119.609,88</b>	<b>148.242,22</b>
50	INTERESES DE TÍTULOS Y VALORES	0,00	0,00	0,00	0,00	0,00	0,00	0,00
52	INTERESES DE DEPÓSITOS	0,00	0,00	0,00	0,00	0,00	0,00	0,00
53	DIVIDENDOS Y PARTICIPACIONES EN BENEFICIOS	0,00	0,00	0,00	0,00	0,00	0,00	0,00
54	RENTAS DE BIENES INMUEBLES	0,00	0,00	0,00	0,00	0,00	0,00	0,00
55	PRODUCTOS DE CONCESIONES Y APROVECHAMIENTOS ESPECIALES	0,00	0,00	0,00	0,00	0,00	0,00	0,00
59	OTROS INGRESOS PATRIMONIALES	0,00	0,00	0,00	51,35	51,35	51,35	0,00
	<b>Subtotal Capítulo 5</b>	<b>0,00</b>	<b>0,00</b>	<b>0,00</b>	<b>51,35</b>	<b>51,35</b>	<b>51,35</b>	<b>0,00</b>
70	DE LA ADMINISTRACIÓN DEL ESTADO	0,00	0,00	0,00	130.479,71	130.479,71	130.479,71	0,00
74	DE EMPRESAS PÚBLICAS Y OTROS ENTES PÚBLICOS	0,00	0,00	0,00	0,00	0,00	0,00	0,00
75	DE COMUNIDADES AUTÓNOMAS	33.275,00	0,00	0,00	32.173,61	65.448,61	32.173,61	33.275,00



# UNIVERSIDAD MIGUEL HERNANDEZ

DEVOLUCIONES DE INGRESOS  
EJERCICIO 2018 FECHA 31/12/2018

Clasificación Económica	Explicación	Pendientes de Pago a 1 de Enero	Modificación Saldo Inicial	Total Prescripciones Acreedores	Reconocidas en el Ejercicio	Total Devoluciones Reconocidas	Efectuadas en el Ejercicio	Pendientes de Pago a 31 de Diciembre
76	A CORPORACIONES LOCALES	0,00	0,00	0,00	0,00	0,00	0,00	0,00
77	DE EMPRESAS PRIVADAS	0,00	0,00	0,00	0,00	0,00	0,00	0,00
78	DE FAMILIAS E INSTITUCIONES SIN FINES DE LUCRO	0,00	0,00	0,00	0,00	0,00	0,00	0,00
79	DEL EXTERIOR	79.040,48	0,00	0,00	4.645,25	83.685,73	4.645,25	79.040,48
	<b>Subtotal Capítulo 7</b>	<b>112.315,48</b>	<b>0,00</b>	<b>0,00</b>	<b>167.298,57</b>	<b>279.614,05</b>	<b>167.298,57</b>	<b>112.315,48</b>
83	REINTEGROS DE PRÉSTAMOS CONCEDIDOS FUERA DEL SEC	0,00	0,00	0,00	0,00	0,00	0,00	0,00
84	DEVOLUCIÓN DE DEPÓSITOS Y FIANZAS	0,00	0,00	0,00	0,00	0,00	0,00	0,00
86	ENAJENACIÓN DE ACCIONES Y PARTICIPACIONES FUERA	0,00	0,00	0,00	0,00	0,00	0,00	0,00
87	REMANENTE DE TESORERÍA	0,00	0,00	0,00	0,00	0,00	0,00	0,00
	<b>Subtotal Capítulo 8</b>	<b>0,00</b>	<b>0,00</b>	<b>0,00</b>	<b>0,00</b>	<b>0,00</b>	<b>0,00</b>	<b>0,00</b>
92	PRÉSTAMOS RECIBIDOS DEL INTERIOR	0,00	0,00	0,00	0,00	0,00	0,00	0,00
94	DEPÓSITOS Y FIANZAS RECIBIDAS	3.198,00	0,00	0,00	0,00	3.198,00	0,00	3.198,00
	<b>Subtotal Capítulo 9</b>	<b>3.198,00</b>	<b>0,00</b>	<b>0,00</b>	<b>0,00</b>	<b>3.198,00</b>	<b>0,00</b>	<b>3.198,00</b>
	<b>TOTAL</b>	<b>1.538.613,54</b>	<b>0,00</b>	<b>0,00</b>	<b>3.338.112,04</b>	<b>4.876.725,58</b>	<b>3.337.729,75</b>	<b>1.538.995,83</b>



# UNIVERSIDAD MIGUEL HERNANDEZ

DEVOLUCIONES DE INGRESOS  
EJERCICIO 2018 FECHA 31/12/2018

Explicación	Pendientes de Pago a 1 de Enero	Modificación Saldo Inicial	Total Prescripciones Acreedores	Reconocidas en el Ejercicio	Total Devoluciones Reconocidas	Efectuadas en el Ejercicio	Pendientes de Pago a 31 de Diciembre
Total Capitulo 1	0,00	0,00	0,00	0,00	0,00	0,00	0,00
Total Capitulo 2	0,00	0,00	0,00	0,00	0,00	0,00	0,00
Total Capitulo 3	1.274.857,84	0,00	0,00	3.051.152,24	4.326.010,08	3.050.769,95	1.275.240,13
Total Capitulo 4	148.242,22	0,00	0,00	119.609,88	267.852,10	119.609,88	148.242,22
Total Capitulo 5	0,00	0,00	0,00	51,35	51,35	51,35	0,00
<b>TOTAL OPERACIONES CORRIENTES</b>	<b>1.423.100,06</b>	<b>0,00</b>	<b>0,00</b>	<b>3.170.813,47</b>	<b>4.593.913,53</b>	<b>3.170.431,18</b>	<b>1.423.482,35</b>
Total Capitulo 6	0,00	0,00	0,00	0,00	0,00	0,00	0,00
Total Capitulo 7	112.315,48	0,00	0,00	167.298,57	279.614,05	167.298,57	112.315,48
<b>TOTAL OPERACIONES DE CAPITAL</b>	<b>112.315,48</b>	<b>0,00</b>	<b>0,00</b>	<b>167.298,57</b>	<b>279.614,05</b>	<b>167.298,57</b>	<b>112.315,48</b>
<b>TOTAL OPERACIONES NO FINANCIERAS</b>	<b>1.535.415,54</b>	<b>0,00</b>	<b>0,00</b>	<b>3.338.112,04</b>	<b>4.873.527,58</b>	<b>3.337.729,75</b>	<b>1.535.797,83</b>
Total Capitulo 8	0,00	0,00	0,00	0,00	0,00	0,00	0,00
Total Capitulo 9	3.198,00	0,00	0,00	0,00	3.198,00	0,00	3.198,00
<b>TOTAL OPERACIONES FINANCIERAS</b>	<b>3.198,00</b>	<b>0,00</b>	<b>0,00</b>	<b>0,00</b>	<b>3.198,00</b>	<b>0,00</b>	<b>3.198,00</b>
<b>TOTAL SECCIÓN POR CAPITULOS</b>	<b>1.538.613,54</b>	<b>0,00</b>	<b>0,00</b>	<b>3.338.112,04</b>	<b>4.876.725,58</b>	<b>3.337.729,75</b>	<b>1.538.995,83</b>



# UNIVERSIDAD MIGUEL HERNANDEZ

## 1.-Estado de Deudores No Presupuestarios

Ejercicio: 2018 FECHA 31/12/2018

Concepto	Descripción	Saldo a 1 de enero	Modificac. al Saldo Inicial	Cargos Realizados en Ejercicio	Total Deudores	Abonos Realizados en Ejercicio	Deudores Pdtes. Cobro en 31 de diciembre
310001	OTROS DEPOSITOS	0,00	0,00	234,00	234,00	234,00	0,00
310002	ANUNCIOS CARGO ADJUDICATARIOS CONTRATOS (SIN REF.)	42.818,06	0,00	19.476,04	62.294,10	28.102,63	34.191,47
310003	FIANZAS CONSTITUIDAS A C Y L PLAZO	150.141,55	0,00	0,00	150.141,55	9.047,55	141.094,00
310010	H.P. DEUDORA POR IVA	242.631,51	0,00	536.210,52	778.842,03	0,00	778.842,03
310012	(sin descripción)	348.045,09	0,00	676.350,59	1.024.395,68	785.253,03	239.142,65
310014	OTROS ANTICIPOS Y PRESTAMOS CONCEDIDOS	280.803,80	0,00	11.178,77	291.982,57	268.814,38	23.168,19
310015	ANTICIPO REM. FUNCIONARIOS. LABOR. ETC..	0,00	0,00	9.049,35	9.049,35	9.049,35	0,00
310016	MATRICULACION EN UMH	0,00	0,00	0,00	0,00	0,00	0,00
310029	FIANZAS PARA ARRENDAMIENTO	703,05	0,00	0,00	703,05	0,00	703,05
310058	ANTICIPO PAGO TASAS	0,00	0,00	0,00	0,00	0,00	0,00
311006	PAGOS PENDIENTES DE APLICACION (SIN REF. IND.TR.)	639.945,78	0,00	311.667,64	951.613,42	535.955,78	415.657,64
311019	PAGOS EN MONEDA EXTRANJERA	-57,00	0,00	114,00	57,00	57,00	0,00
	<b>TOTAL</b>	<b>1.705.031,84</b>	<b>0,00</b>	<b>1.564.280,91</b>	<b>3.269.312,75</b>	<b>1.636.513,72</b>	<b>1.632.799,03</b>



# UNIVERSIDAD MIGUEL HERNANDEZ

## 2.- Estado de Acreedores no Presupuestarios

Ejercicio: 2018 FECHA 31/12/2018

Concepto	Descripción	Saldo a 1 de enero	Modificac. al Saldo Inicial	Abonos Realizados en Ejercicio	Total Acreedores	Cargos Realizados en Ejercicio	Acreedores Pdtes. Pago En 31 de diciembre
320001	RETENCIONES I.R.P.F.	1.462.647,65	0,00	11.440.156,25	12.902.803,90	11.480.402,22	1.422.401,68
320003	EMBARGOS	-10.594,22	0,00	14.823,81	4.229,59	4.229,59	0,00
320004	CUOTAS DERECHOS PASIVOS	476.156,80	0,00	477.952,66	954.109,46	476.156,80	477.952,66
320005	SEGURIDAD SOCIAL ACREEDORA	940.244,69	0,00	11.642.489,73	12.582.734,42	11.547.387,81	1.035.346,61
320006	RETENCIONES JUDICIALES	908,23	0,00	14.795,71	15.703,94	13.488,23	2.215,71
320008	MUFACE	0,00	0,00	243.745,79	243.745,79	243.745,79	0,00
320010	FONDOS RECIBIDOS PROYECTOS DE INVESTIGACIÓN	141.023,14	0,00	362.944,29	503.967,43	512.447,19	-8.479,76
320015	FIANZAS RECIBIDAS CP Y LP	340.860,40	0,00	2.597,55	343.457,95	7.697,55	335.760,40
320017	INGRESOS INDEBIDOS (CON REF. IND. TR.)	4.184,04	0,00	0,00	4.184,04	0,00	4.184,04
320019	ACREEDORES POR IVA SOPORTADO	0,00	0,00	1.250.877,73	1.250.877,73	1.003.777,29	247.100,44
320042	APORTACIÓN PLAN DE PENSIONES	0,00	0,00	126.513,25	126.513,25	136.706,90	-10.193,65
320052	DEPOSITOS VARIOS.- DEVOLUCIONES DE TRANSFERENCIAS	-15.358,46	0,00	30.559.096,63	30.543.738,17	30.568.471,83	-24.733,66
320055	MOVIMIENTOS TARJETAS	-4.129,93	0,00	0,00	-4.129,93	0,00	-4.129,93
320058	IMPUESTOS Y TASAS A CUENTA DE TERCEROS	4.015,07	0,00	41.849,54	45.864,61	79.110,62	-33.246,01
320105	RETENCIONES IRNR	169,21	0,00	6.506,67	6.675,88	6.131,05	544,83
320150	FIANZAS/RETENCIONES EN GARANTIA CONTRATOS (CON REF. IND.TRASP)	6.076,99	0,00	7.500,00	13.576,99	2.597,55	10.979,44
320237	ORGANIZAC. CONGRESOS Y SEMINARIOS	277,12	0,00	5.184,00	5.461,12	6.143,96	-682,84
321002	COBROS EN BANCOS PENDIENTES DE APLICACION	33.145,79	22.722,22	82.800,68	138.668,69	10.700,22	127.968,47
323001	SIN SALIDA MATERIAL DE FONDOS	0,00	0,00	78.255,08	78.255,08	78.255,08	0,00
32500	COMPENSACION EJECUCION DE PAGOS A PERSONAL PROPIO	0,00	0,00	64,00	64,00	64,00	0,00
<b>TOTAL</b>		<b>3.379.626,52</b>	<b>22.722,22</b>	<b>56.358.153,37</b>	<b>59.760.502,11</b>	<b>56.177.513,68</b>	<b>3.582.988,43</b>





# UNIVERSIDAD MIGUEL HERNANDEZ

## 3.- Estado de Otros Conceptos No Presupuestarios

Ejercicio: 2018

Concepto	Descripción	Saldo D 1-1	Saldo A 1-1	Modificac. al Saldo Inicial D	Modificac. al Saldo Inicial A	Bajas y Prescrip.	Pagos Realizados	Cobros Realizados	Saldo Deudor	Saldo Acreedor
390001	IVA SOPORTADO	0,00	0,00	0,00	0,00	0,00	1.250.877,73	1.249.852,44	1.025,29	0,00
391001	IVA REPERCUTIDO	0,00	0,00	0,00	0,00	0,00	509.669,93	509.669,93	0,00	0,00
391010	IVA DEVENGADO INVERSION SUJETO PASIVO	0,00	0,00	0,00	0,00	0,00	252.038,66	252.038,66	0,00	0,00
391020	IVA DEVENGADO, IMPORTACIONES Y ASIMILADAS	0,00	0,00	0,00	0,00	0,00	106.699,09	106.699,09	0,00	0,00
<b>TOTAL</b>		<b>0,00</b>	<b>0,00</b>	<b>0,00</b>	<b>0,00</b>	<b>0,00</b>	<b>2.119.285,41</b>	<b>2.118.260,12</b>	<b>1.025,29</b>	<b>0,00</b>



## **ANNEX II**

### **Al·legacions dels comptedants**

En relación con el informe de fiscalización de la Universidad de Alicante referido al año 2018, se plantean las siguientes alegaciones:

**Primera alegación**

**Apartado 4.4 del borrador de informe, página 31, párrafo segundo.**

El apartado se refiere a la Universidad de Valencia y, salvo otro tipo de error, no debe aparecer.

**Segunda alegación**

**Apartado 4.4 del borrador de informe, página 31, párrafo 4.**

La Universidad de Alicante, ha ido publicando en su web los informes de la IGG conforme ha recibido los definitivos.

**Primera alegación**

**Apartado 5.2.a. del borrador de informe, página 34, párrafo 3.**


La Universidad de Alicante no ha contabilizado los compromisos de cobro acordados con la Generalitat Valenciana en el convenio de 30 de diciembre de 2014. Los derechos no presupuestarios mencionados que ascienden a 32.923.011,53€ (15.422.713,83€ en 2021 y 17.500.297,7€ en 2022) se registrarán en aplicación del PGCP del 2010 en el subgrupo 13 correspondiente al patrimonio neto.

**Tercera alegación**

**Apartado 5.2.b. del borrador de informe, página 35, ambos párrafos.**

En fecha 31 de octubre se ha publicado una circular que pretende recoger estas cuestiones.

Se acompaña copia de la citada circular.





## Al·legacions que es formulen a l'esborrany de l'informe de fiscalització de les Universitats Públiques de la Comunitat Valenciana, (Universitat Jaume I), exercici 2018

### Primera al·legació

Apartat 5.3 de l'esborrany de l'informe, pàgina 32, paràgraf on diu

*"En la memoria de las cuentas anuales no consta información sobre los **derechos presupuestarios pendientes de cobro según su exigibilidad**, las anualidades pendientes de los proyectos de inversión o el tipo de financiación y, respecto de la información a suministrar del personal, el número de perceptores y el importe correspondiente a altos cargos, aunque aparece en el portal de transparencia de la UJI."*

#### **Contingut de l'al·legació:**

En les pàgines 26 i 27 dels comptes anuals de l'exercici 2018, que reproduïm en l'annex 1, s'inclouen els drets pressupostaris de cobrament d'acord amb la seua exigibilitat.

#### **Documentació justificativa de l'alegació:**

Annex 1: Pàgines 26 i 27 del comptes anuals de l'exercici 2018.

### Segona al·legació

Apartat 5.3 de l'esborrany de l'informe, pàgina 32, paràgraf on diu

*"En la memoria de las cuentas anuales no consta información sobre los derechos presupuestarios pendientes de cobro según su exigibilidad, las **anualidades pendientes de los proyectos de inversión o el tipo de financiación** y, respecto de la información a suministrar del personal, el número de perceptores y el importe correspondiente a altos cargos, aunque aparece en el portal de transparencia de la UJI."*

#### **Contingut de l'al·legació:**

En la pàgina 88 dels comptes anuals de l'exercici 2018, que reproduïm en l'annex 2, s'inclouen les anualitats pendents dels projectes d'inversió i el seu finançament.

#### **Documentació justificativa de l'alegació:**

Annex 2: Pàgina 88 del comptes anuals de l'exercici 2018.

### Tercera al·legació

Apartat 5.3 de l'esborrany de l'informe, pàgina 32, paràgraf on diu *"La UJI no ha contabilizado en el activo del balance la totalidad de los compromisos de cobro acordados con la Generalitat."*

#### **Contingut de l'al·legació:**

Ni la Universitat Jaume I ni la firma privada que ha col·laborat en l'auditoria de regularitat comptable de l'exercici 2018 d'aquesta Universitat realitzada per la Intervenció General de la Generalitat (IGGV) comparteixen el criteri defès per la Sindicatura de Comptes. Entenem que no es pot incorporar com actiu financer a llarg termini al balanç la part no meritada de les fraccions del conveni signat entre la Universitat Jaume I i les Conselleries amb competències en universitats i hisenda el 30 de desembre de 2014.

Tot i que en la pàgina 29 de l'esborrany d'informe objecte d'al·legacions es diu que **"No existe un criterio contable uniforme a este respecto entre las cinco universidades, pues únicamente han registrado la totalidad de los respectivos derechos de cobro la UV y la UPV, mientras que no lo han hecho la UA, UJI y UMH"**, cal assenyalar que la IGGV *dóna per vàlids* els criteris de les cinc universitats tot i no ser homogenis, incloent, en particular, el que manté la Universitat Jaume I. Suportem aquesta afirmació en el fet de que en l'informe de regularitat comptable de la Universitat Jaume I de l'exercici 2018, signat pel Viceinterventor General de Control Financer i Auditories de la IGGV, no consta cap excepció a l'opinió favorable o paràgraf d'èmfasi que assenyale un tractament incorrecte de la comptabilització en el actiu dels compromisos de cobrament acordats amb la Generalitat.

Entenem, per tant, que aquest paràgraf ha de suprimir-se en l'informe definitiu.

En Castelló de la Plana, a 15 de novembre de 2019



## **ANNEX III**

### **Informe sobre les alegacions presentades**

## **ANÀLISI DE LES AL·LEGACIONS EFECTUADES A L'ESBORRANY DE L'INFORME DE FISCALITZACIÓ DE LES UNIVERSITATS PÚBLIQUES DE LA COMUNITAT VALENCIANA. EXERCICI 2018**

### **1. Universitat de València**

Amb data 25 de novembre de 2019 es va rebre, a través del registre electrònic d'aquesta institució, amb el número 201905081, un escrit de la Intervenció General de la Generalitat (IGG) en què comunicava que la Universitat de València (UV) no havia presentat al·legacions a l'esborrany de l'Informe de fiscalització.

Amb independència de la circumstància anterior, s'ha comprovat que s'han produït determinades novetats respecte a la remissió a la Sindicatura de Comptes i publicació dels informes d'auditoria de la IGG sobre la UV i, en la mesura que en l'Informe es remet a la situació existent en el moment de la seua aprovació, resulta necessari introduir les modificacions que es detallen a continuació.

Es proposa modificar la redacció actual del paràgraf 5 de la pàgina 30 de l'esborrany de l'Informe, que tindria la redacció següent:

“Es van remetre també els comptes anuals a la IGG, el dia 16 d'abril de 2019, per a la rendició posterior a la Sindicatura de Comptes, que el conseller d'Hisenda i Model Econòmic va realitzar amb data 28 de juny de 2019, juntament amb l'informe d'auditoria de regularitat comptable, que n'expressa una opinió favorable. Amb posterioritat, el dia 14 de novembre de 2019 es van remetre els informes d'auditoria de compliment i d'auditoria operativa de la UV realitzats per la IGG, que estan publicats en la pàgina web d'aquesta institució.”

Es proposa, així mateix la supressió del paràgraf 7 de la pàgina 30 de l'esborrany de l'Informe i la modificació de la redacció del paràgraf 8 de la pàgina 30, que quedaria així:

“La UV ha publicat en el seu web els comptes anuals de l'exercici 2018 i els de les seues entitats dependents, així com els diferents informes d'auditoria realitzats per la IGG.”

### **2. Universitat d'Alacant**

Amb data 27 de novembre de 2019 es va rebre, a través del registre electrònic d'aquesta institució, amb el número 201905124, un escrit de la IGG en què comunicava les al·legacions presentades pel gerent de la Universitat d'Alacant (UA), respecte de les quals s'informa del que segueix.

## **Primera al·legació**

### **Apartat 4.4, pàgina 32, paràgraf 10**

#### *Comentaris*

En l'escrit d'al·legacions, la UA exposa que hi ha un error quan es fa referència a la Universitat de València (UV) en lloc de la Universitat d'Alacant. S'ha comprovat l'existència d'aquest error, que s'ha de rectificar.

#### *Conseqüències en l'Informe*

Es proposa modificar la redacció actual del paràgraf 10 de la pàgina 32 de l'esborrany de l'Informe, que tindria la redacció següent:

“Amb data 1 de juliol de 2019, la IGG va retre els comptes anuals de les entitats dependents de la UA en la Sindicatura de Comptes, que hauria d'haver remés el conseller d'Hisenda i Model Econòmic juntament amb els comptes anuals de la UA, en compliment de les disposicions de l'article 84 de la LOU.”

## **Segona al·legació**

### **Apartat 4.4, pàgina 33, paràgrafs 1 i 2**

#### *Comentaris*

En l'escrit d'al·legacions, la UA indica que ha publicat en el seu web els informes d'auditoria de la IGG tal com els ha rebut.

S'ha comprovat que els informes d'auditoria de compliment i d'auditoria operativa es van retre a la Sindicatura amb data 14 de novembre de 2019 i que estan publicats en el web de la IGG, circumstàncies que s'han de reflectir en l'Informe. La UA ha publicat l'informe de regularitat comptable i l'informe d'auditoria operativa. No ha publicat, per contra, l'informe d'auditoria de compliment de la IGG, encara que tot sembla indicar que ha sigut per un error en la pujada de la documentació al web.

Es pot aprofitar la circumstància que s'han de modificar determinats paràgrafs de l'Informe per a expressar amb més claredat la doble formulació de comptes anuals de la UA i la rendició posterior a la Sindicatura de Comptes.

#### *Conseqüències en l'Informe*

Es proposa modificar la redacció actual dels paràgrafs 7, 8 i 9 de la pàgina 32 de l'esborrany de l'Informe, que tindrien la redacció següent:



“El Consell Social va acordar l’aprovació dels comptes anuals el 16 d’abril de 2019, amb l’acord previ del Consell de Govern de la UA amb la mateixa data. Posteriorment es van reformular i el Consell Social els va aprovar el dia 20 de juny de 2019, amb l’acord previ del Consell de Govern de 19 de juny de 2019.”

“Amb data 20 de juny de 2019, els comptes reformulats es van remetre a la Conselleria d’Educació, Investigació, Cultura i Esports, juntament amb els comptes anuals de les entitats dependents, d’acord amb el que es preveu en l’article 15.1 de l’LPG2018.”

“Els comptes anuals de la UA es van remetre amb data 20 de juny de 2019 a la IGG per a la rendició posterior a la Sindicatura de Comptes, que el conseller d’Hisenda i Model Econòmic va realitzar el dia 28 de juny de 2019, juntament amb l’informe d’auditoria de regularitat comptable. Amb posterioritat, el 14 de novembre de 2019, es van remetre els informes d’auditoria de compliment i d’auditoria operativa de la UA efectuats per la IGG, que estan publicats en el web d’aquesta institució.”

Es proposa, així mateix la supressió del paràgraf 1 de la pàgina 33 de l’esborrany de l’Informe i la modificació de la redacció del paràgraf 2 de la pàgina 33, que quedaria així:

“La UA ha publicat en el seu web els comptes anuals de l’exercici 2018 i els de les seues entitats dependents, així com l’informe d’auditoria de regularitat comptable i el d’auditoria operativa realitzats per la IGG.”

### **Tercera al·legació**

#### **Apartat 5.2.a, pàgina 41, paràgraf 4**

##### *Comentaris*

En l’escrit d’al·legacions, la UA exposa que no ha comptabilitzat els compromisos de cobrament acordats amb la Generalitat Valenciana en el conveni de 30 de desembre de 2014. Els drets no pressupostaris esmentats, que pugen a 32.923.011,53 € (15.422.713,83 € en 2021 i 17.500.297,7 € en 2022), es van registrar en aplicació del PGCP del 2010 en el subgrup 13, corresponent al patrimoni net.

La Sindicatura de Comptes, tal com s’ha reflectit en tots els informes de fiscalització anteriors, considera que l’existència d’un conveni signat per la Generalitat, amb uns compromisos de finançament concretats en anualitats i imports, és suficient perquè la UA haja d’incorporar-los a l’actiu financer a llarg termini del seu balanç, encara que no estiguen meritats.

### *Conseqüències en l'Informe*

Es proposa mantenir la redacció actual de l'esborrany de l'Informe.

## **Quarta al·legació**

### **Apartat 5.2.b, pàgina 43, paràgrafs 2 i 3**

#### *Comentaris*

En l'escrit d'al·legacions, la UA exposa que, amb data 31 d'octubre de 2019, s'ha publicat una circular sobre compensació d'activitats extraordinàries del personal, amb la finalitat d'implementar les recomanacions referides als imports que s'han d'abonar per les conferències realitzades pel personal de la UA i establir un procediment que en permeta el control, així com la referida al fet que s'ha de fixar un procediment que determine la quantia amb què cal retribuir el professorat que realitze cursos relacionats amb els títols propis impartits i la seua justificació. S'ha comprovat que aquesta circular, que s'ha adjuntat a l'escrit d'al·legacions, implementa les recomanacions esmentades, realitzades en l'informe de fiscalització de 2017.

#### *Conseqüències en l'Informe*

Es proposa la supressió dels paràgrafs 2 i 3 de la pàgina 43 de l'esborrany de l'Informe, circumstància que determinaria les modificacions que s'indiquen a continuació en l'apartat 5.2.b de l'esborrany de l'Informe de fiscalització.

Es proposa la inclusió dels paràgrafs 10 i 11 entre les recomanacions que s'ha comprovat que ha implementat la UA:

- “- S'han establert els imports que han d'abonar-se per les conferències realitzades pel personal de la UA, i també un procediment que en permet el control.
- S'ha fixat un procediment que determina la quantia amb què cal retribuir el professorat que realitza cursos relacionats amb els títols propis impartits i la seua justificació.”

Es proposa, així mateix, la modificació dels paràgrafs 10 i 11 actuals de la pàgina 43, que amb la modificació proposada adés passarien a ser els paràgrafs 12 i 13, així com la del paràgraf 1 de la pàgina 43, que quedarien amb la redacció següent:

“S'ha comprovat, per contra, que la UA ha implementat només de manera parcial una de les recomanacions recollides en l'informe de fiscalització de l'exercici 2017, que es reitera en aquest informe, perquè la UA ha aprovat un control diferenciat per al personal d'administració i

serveis (PAS) que realitza serveis extraordinaris per mitjà de la circular núm. 4 de la Gerència, però no ha establert un sistema objectiu i quantificable de control de presència del personal docent i investigador (PDI).”

### **3. Universitat Jaume I**

Amb data 15 de novembre de 2019 es va rebre, a través del registre electrònic d'aquesta institució, amb el número 201904965, un escrit de la IGG en què comunicava les al·legacions presentades pel gerent de la Universitat Jaume I (UJI), respecte de les quals s'informa del que segueix.

#### **Primera al·legació**

##### **Apartat 5.3.a, pàgina 43, paràgraf 9**

###### *Comentaris*

En l'escrit d'al·legacions, l'UJI exposa que en els seus comptes anuals de 2018 consta la informació sobre els drets pressupostaris pendents de cobrament segons la seua exigibilitat en les pàgines 26 i 27.

En la pàgina 26 dels comptes anuals de 2018 figura un quadre sobre l'execució dels drets de pressupostos tancats. En la pàgina 27 dels comptes esmentats figura un quadre sobre l'execució de les obligacions de pressupostos tancats, la qual no té res a veure amb els drets pressupostaris pendents de cobrament. El quadre de la pàgina 26 no inclou tota la informació que sobre els drets pressupostaris pendents de cobrament segons la seua exigibilitat s'estableix en la nota 5.7 de la memòria del Pla General de Comptabilitat Pública de la Generalitat Valenciana.

###### *Conseqüències en l'Informe*

Es proposa mantenir la redacció actual de l'esborrany de l'Informe.

#### **Segona al·legació**

##### **Apartat 5.3.a, pàgina 43, paràgraf 9**

###### *Comentaris*

En l'escrit d'al·legacions, l'UJI exposa que en els seus comptes anuals de 2018 consta la informació sobre les anualitats pendents dels projectes d'inversió o el tipus de finançament d'aquests en la pàgina 88.

En la pàgina 88 dels comptes esmentats de 2018 figura un quadre sobre l'execució dels projectes d'inversió. Aquest quadre no inclou la informació que sobre les anualitats pendents dels projectes d'inversió o

el tipus de finançament d'aquests s'estableix en la nota 4.4 de la memòria del Pla General de Comptabilitat Pública de la Generalitat Valenciana.

*Conseqüències en l'Informe*

Es proposa mantenir la redacció actual de l'esborrany de l'Informe.

### **Tercera al·legació**

#### **Apartat 5.3.a, pàgina 43, paràgraf 10**

*Comentaris*

En l'escrit d'al·legacions, l'UJI exposa que el seu criteri comptable de no incorporar com a actiu financer a llarg termini al balanç la part no meritada de les fraccions del conveni signat entra l'UJI i la Generalitat el 30 de desembre de 2014, és correcte i es fonamenten en l'informe de la IGG, que no indica res sobre aquest tema.

La Sindicatura de Comptes ha mantingut el seu criteri en els informes de fiscalització d'exercicis anteriors i considera que l'existència d'un conveni signat per la Generalitat amb uns compromisos de finançament concretats en anualitats i imports és suficient perquè l'UJI haja d'incorporar-los a l'actiu financer a llarg termini del seu balanç, encara que no estiguen meritats.

*Conseqüències en l'Informe*

Es proposa mantenir la redacció actual de l'esborrany de l'Informe.

Amb independència de les circumstàncies anteriors, s'ha comprovat que s'han produït determinades novetats respecte a la remissió a la Sindicatura de Comptes i publicació dels informes d'auditoria de la IGG sobre l'UJI i, en la mesura que en l'Informe es remet a la situació existent en el moment de la seua aprovació, resulta necessari introduir les modificacions que es detallen a continuació.

Es proposa modificar la redacció actual del paràgraf 2 de la pàgina 35 de l'esborrany de l'Informe, que tindria la redacció següent:

“Es van remetre també els comptes anuals a la IGG, el dia 18 d'abril de 2019 per a la rendició posterior a la Sindicatura de Comptes, que el conseller d'Hisenda i Model Econòmic va realitzar amb data 28 de juny de 2019, juntament amb l'informe d'auditoria de regularitat comptable. Amb posterioritat, el 14 de novembre de 2019, es van remetre els informes d'auditoria de compliment i d'auditoria operativa de la UV realitzats per la IGG, que estan publicats en el web d'aquesta institució.”

Es proposa, així mateix la supressió del paràgraf 4 de la pàgina 35 de l'esborrany de l'Informe i la modificació de la redacció del paràgraf 5 de la pàgina 35, que quedaria així:

“L'UJI ha publicat en el seu web els comptes anuals de l'exercici 2018 i els de les seues entitats dependents, encara que en la data d'aprovació d'aquest informe no ha publicat l'informe d'auditoria de regularitat comptable de la IGG ni els informes d'auditoria de compliment i d'auditoria operativa.”

#### **4. Universitat Miguel Hernández**

Amb data 25 de novembre de 2019 es va rebre, a través del registre electrònic d'aquesta institució, amb el número 201905082, un escrit de la IGG en què comunicava que la Universitat Miguel Hernández (UMH) no havia presentat al·legacions a l'esborrany de l'Informe de fiscalització de l'exercici 2018.

Amb independència de la circumstància anterior, s'ha comprovat que s'han produït determinades novetats respecte a la remissió a la Sindicatura de Comptes i publicació dels informes d'auditoria de la IGG sobre la UMH i, en la mesura que en l'Informe es remet a la situació existent en el moment de la seua aprovació, resulta necessari introduir les modificacions que es detallen a continuació.

Es proposa modificar la redacció actual del paràgraf 7 de la pàgina 37 de l'esborrany de l'Informe, que tindria la redacció següent:

“Es van remetre també els comptes anuals a la IGG, el dia 18 d'abril de 2019, per a la rendició posterior a la Sindicatura de Comptes, que el conseller d'Hisenda i Model Econòmic va realitzar amb data 28 de juny de 2019, juntament amb l'informe d'auditoria de regularitat comptable. Amb posterioritat, el dia 14 de novembre de 2019 es van remetre els informes d'auditoria de compliment i d'auditoria operativa de la UMH realitzats per la IGG, que estan publicats en el web d'aquesta institució.”

Es proposa, així mateix, la supressió del paràgraf 9 de la pàgina 37 de l'esborrany de l'Informe i la modificació de la redacció del paràgraf 1 de la pàgina 38, que quedaria així:

“La UMH ha publicat en el seu web els comptes anuals de l'exercici 2018 i els de la seua entitat dependent, així com l'informe d'auditoria de regularitat comptable realitzat per la IGG. En la data d'aprovació de l'Informe, això no obstant, no s'han publicat els informes d'auditoria de compliment i d'auditoria operativa.”